

2026
5/10
(日)

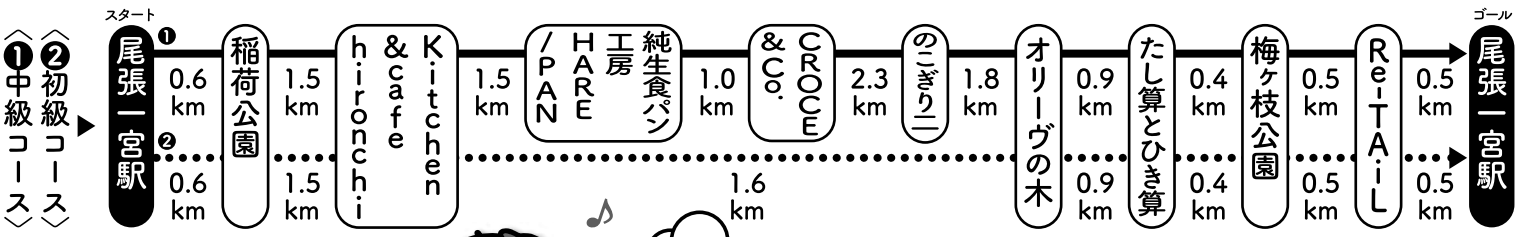
さわやかウォーキング 駅開業140周年! 繊維の街と駅員厳選モーニング・パン屋巡り

〈①中級コース〉スタート駅/東海道本線・尾張一宮駅 ●コース距離/約11.0km ●所要時間/約2時間30分
 〈②初級コース〉スタート駅/東海道本線・尾張一宮駅 ●コース距離/約6.0km ●所要時間/約1時間20分

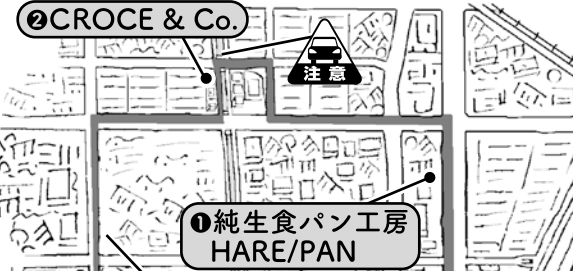
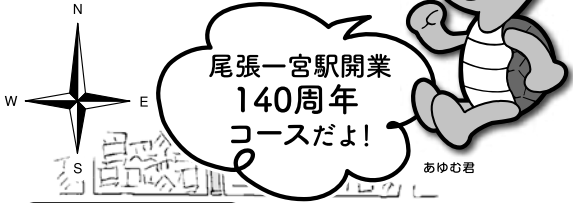
▶スタート受付時間(コースマップ配布)/8:30~12:00 ▶ゴール受付時間/9:30~15:00

※コースの案内看板は、スタート受付終了後、スタートに近いものから順次撤去いたしますのであらかじめご了承ください。

※総合パンフに記載のコース距離から変更しています。



2コースウォーキングされても参加回数は1回となります。



イベント案内

※内容は予告なく変更・中止になる場合があります。

- ★自由通路にて/尾張一宮駅開業140周年特設会場を設置!
※イベント内容に変更が生じる可能性があります。
- ①当社さわやかウォーキングマスコットキャラクター「あゆむ君」、一宮市「いちみん」、一宮モーニングをアピールするキャラクター「イチモ」との撮影会
午前の部 10:30~11:30 午後の部 13:00~14:00
- ②子ども用JR東海接客制服コーナー 9:00~15:00 ※制服のサイズと数には限りがあります。
- ③JR貨物による物販コーナー 9:00~15:00
※商品がなくなり次第終了。終了時間を変更することがあります。
- ④コース上にあるキーワードを集めてTOKAI STATION POINT「100」ポイントをプレゼント
コースマップにキーワードを書いてゴール付近にある二次元コードを読み取ってください。
※当日限定的イベントとなります。※お手持ちのスマートフォンなどでTOKAI STATION POINTアプリのダウンロードが必要です。
- ⑤一日限りのリアル尾張一宮駅プラレールコーナー ※プラレールには触れないようお願いします。
中部大学 鉄道研究会監修「Nゲージ展示」※展示物には触れないようお願いします。
- ★尾張一宮駅東口広場にて/10:00~15:00
「一宮モーニング」のブース販売またはキッチンカーの出店があります。
※「一宮モーニング」は、一宮市の喫茶文化を象徴する名称として登録された地域団体商標です。
※商品がなくなり次第終了のため営業時間が前後する場合があります。



モーニング・パン屋 店舗一覧

営業時間は都合により変更となる場合があります。

店舗名	営業形態	営業時間
① 純生食パン工房 HARE/PAN(ハレパン)一宮店	パン屋・カフェ	8:00~19:00
② CROCE & Co.(クローチェ)	カフェ・パン屋	7:00~18:00
④ オリヴの木	喫茶店	8:00~17:00
⑤ たし算とひき算	パン屋	9:30~17:00

※いずれもなくなり次第終了
※購入された商品を飲食される場合、ごみは必ずお持ち帰りください。

ASTY一宮・尾州ビレッジ特典

※割引条件:下記店舗で当日配布のコースマップを提示(当日限り)

店舗名	特典内容
⑦ RonRon THE SECOND	プチカヌレ6個入りBOX 通常¥1,200(税込)→¥1,000(税込)

※このコースマップの情報は2026年3月13日現在のものです。
掲載のコース内容等に変更になる場合があります。
※記載の料金や営業時間は施設等の都合により変更される場合があります。
※季節の花・風景・イベント等は、気象状況やその他の事情等によりご覧いただけない場合があります。
※さわやかウォーキング開催中に営業している施設は、営業時間を記載していません。

JR東海
さわやかウォーキング
ホームページ

JR東海アクセス検索
発着駅名・出発または到着時刻等を入力することにより、列車の時刻・経路・運賃・料金等を案内しています。東海道新幹線・在来線の運行情報は、JR東海ホームページをご覧ください。