

半導體業

76.1 ▼ 3.9 最高82.2 | 最低
72.6

【+/-/X表示漲/跌/不比價】

公司基本資料

公司名稱	威盛電子股份有限公司
公司發言人	陳文琦
公司網址	http://www.via.com.tw
實收資本額	新台幣 5,557,899,410
主要經營業務	設計、製造、測試、銷售積體電路、半導體記憶零件組等 電腦軟體程式設計、銷售、測試及電腦資料處理 前各項產品之代理及進出口貿易業務
上市日期	1999/03/05
產業類別	半導體業

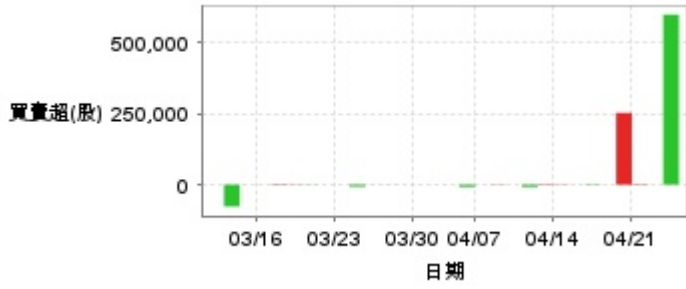
股價資訊

股價

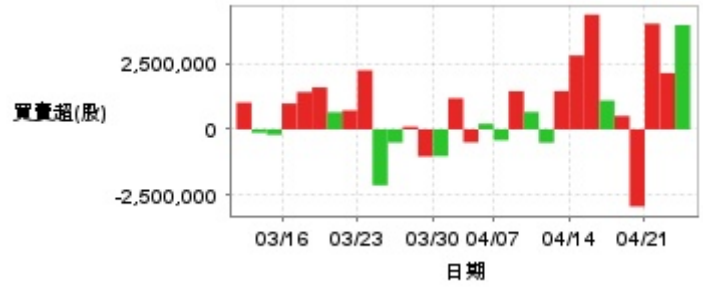


日期	收盤價	成交股數	日期	收盤價	成交股數	日期	收盤價	成交股數
4/23	76.1	40,414,844	4/9	54.2	9,806,416	3/24	52.7	16,549,101
4/22	80.0	9,443,279	4/8	54.6	5,558,526	3/23	56.1	29,667,111
4/21	72.8	15,279,170	4/7	49.7	3,203,773	3/20	55.3	9,330,172
4/20	66.2	21,113,791	4/2	51.4	2,252,991	3/19	50.3	2,847,646
4/17	65.3	14,663,038	4/1	52.5	4,444,728	3/18	51.7	4,911,610
4/16	61.4	17,817,268	3/31	52.2	5,058,751	3/17	50.6	3,562,873
4/15	62.4	22,249,251	3/30	52.0	6,678,238	3/16	49.5	3,140,016
4/14	56.8	8,030,451	3/27	54.5	10,538,778	3/13	48.25	2,223,934
4/13	55.4	5,998,614	3/26	52.4	4,241,425	3/12	49.0	5,963,492
4/10	53.5	2,877,444	3/25	51.9	7,069,546	3/11	49.05	4,411,487

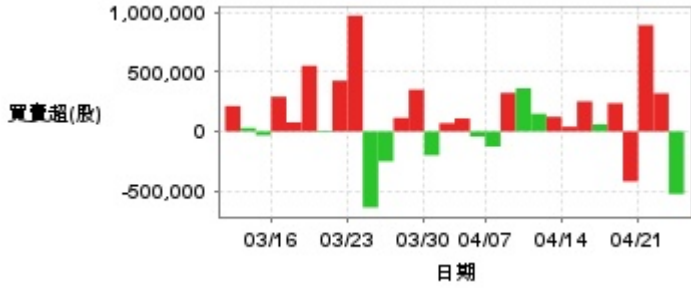
投信買賣超



外資及陸資買賣超

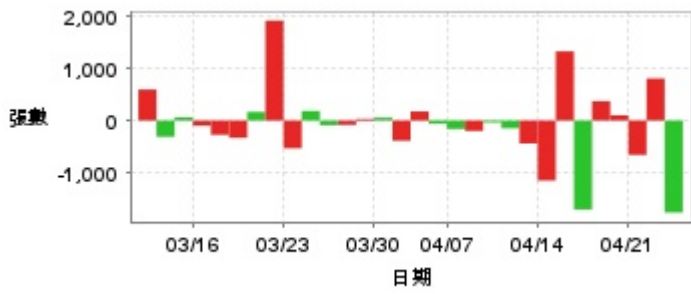


自營商買賣超

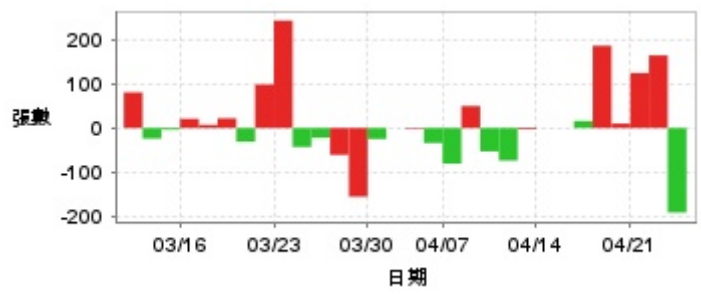


日期	投信買(+)/賣(-)超	自營商買(+)/賣(-)超	外資及陸資買(+)/賣(-)超	日期	投信買(+)/賣(-)超	自營商買(+)/賣(-)超	外資及陸資買(+)/賣(-)超
4/23	+599,000	-528,258	+3,985,098	3/31	0	+69,988	+1,188,614
4/22	0	+321,642	+2,150,956	3/30	0	-201,768	-1,024,570
4/21	-2,000	+897,444	+4,037,664	3/27	0	+353,075	-1,037,025
4/20	+253,000	-421,976	-2,948,517	3/26	-208	+114,855	+101,000
4/17	0	+238,344	+512,161	3/25	-216	-252,801	-507,000
4/16	-2,000	+60,021	+1,102,282	3/24	-7,000	-642,426	-2,138,000
4/15	0	+253,896	+4,383,935	3/23	0	+977,835	+2,254,930
4/14	-1,000	+39,395	+2,821,328	3/20	0	+428,612	+723,967
4/13	-2,000	+123,470	+1,460,945	3/19	-1,000	-8,486	+656,745
4/10	-8,000	+149,279	-511,975	3/18	-1,000	+554,972	+1,602,945
4/9	0	+364,318	+664,035	3/17	-2,000	+76,974	+1,427,122
4/8	-1,000	+325,542	+1,456,965	3/16	0	+293,303	+988,100
4/7	0	-127,873	-417,000	3/13	0	-32,903	-209,000
4/2	-8,000	-43,425	+213,000	3/12	-77,000	+29,288	-128,000
4/1	0	+109,409	-497,000	3/11	0	+214,947	+1,025,000

融資



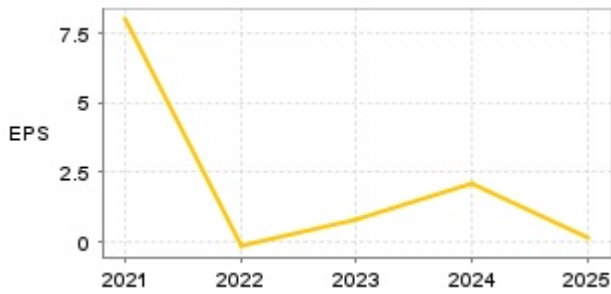
融券



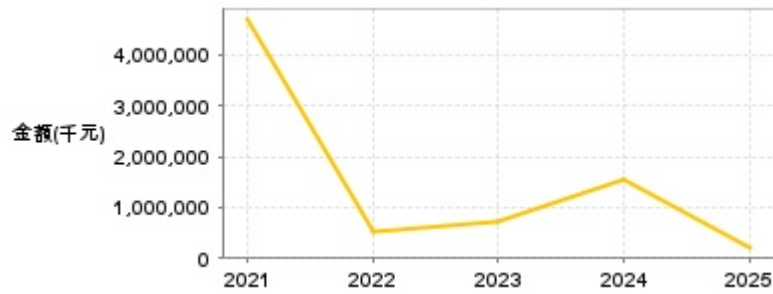
日期	融資張數	融券張數	日期	融資張數	融券張數	日期	融資張數	融券張數
4/23	-1,762	-192	4/9	-35	-53	3/24	+184	-43
4/22	+806	+165	4/8	-199	+50	3/23	-532	+244
4/21	-658	+125	4/7	-161	-81	3/20	+1,914	+99
4/20	+101	+10	4/2	-62	-34	3/19	+165	-31
4/17	+372	+187	4/1	+174	-2	3/18	-331	+22
4/16	-1,704	+16	3/31	-386	0	3/17	-273	+7
4/15	+1,325	0	3/30	+55	-25	3/16	-99	+21
4/14	-1,150	0	3/27	+31	-156	3/13	+61	-4
4/13	-438	-3	3/26	-83	-61	3/12	-311	-24
4/10	-148	-74	3/25	-89	-22	3/11	+594	+81

公司財務資訊彙整

每股盈餘

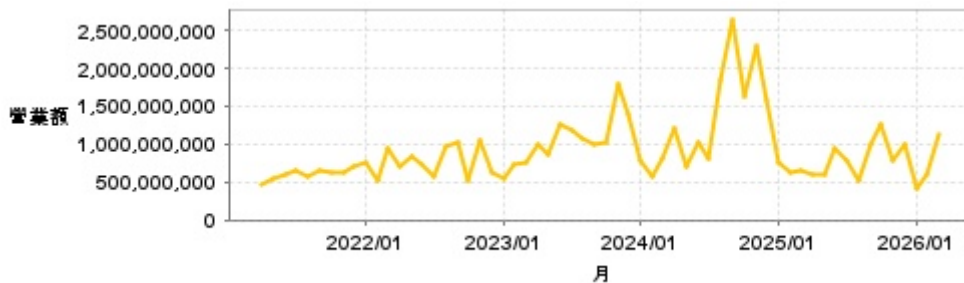


繼續營業單位稅前淨利



年度	第一季		半年度		前三季		全年度	
	每股盈餘	繼續營業單位稅前淨利(千元)	每股盈餘	繼續營業單位稅前淨利(千元)	每股盈餘	繼續營業單位稅前淨利(千元)	每股盈餘	繼續營業單位稅前淨利(千元)
2025年	0.02	49,877	-1.14	-557,302	-1.10	-524,767	0.12	204,128
2024年	0.15	172,165	0.28	330,020	0.87	755,630	2.07	1,556,019
2023年	-0.16	-60,180	0.04	158,930	0.22	336,877	0.82	720,820
2022年	-0.26	62,481	-0.59	172,400	-0.18	471,868	-0.17	530,477
2021年	3.38	1,779,805	2.39	1,546,400	1.69	1,367,187	8.01	4,693,312

月營收



月	營收	月	營收	月	營收	月	營收	月	營收
2026/03	1,128,407,000	2025/03	666,133,000	2024/03	800,357,000	2023/03	768,643,000	2022/03	938,854,000
2026/02	596,423,000	2025/02	619,721,000	2024/02	578,600,000	2023/02	726,952,000	2022/02	518,296,000
2026/01	410,053,000	2025/01	766,499,000	2024/01	783,623,000	2023/01	548,280,000	2022/01	750,798,000
2025/12	996,987,000	2024/12	1,566,252,000	2023/12	1,400,823,000	2022/12	639,862,000	2021/12	716,680,000
2025/11	788,873,000	2024/11	2,301,813,000	2023/11	1,788,791,000	2022/11	1,040,254,000	2021/11	615,645,000
2025/10	1,263,316,000	2024/10	1,634,881,000	2023/10	1,023,680,000	2022/10	524,272,000	2021/10	617,056,000
2025/09	1,007,630,000	2024/09	2,649,497,000	2023/09	992,850,000	2022/09	1,027,509,000	2021/09	650,115,000
2025/08	520,600,000	2024/08	1,835,800,000	2023/08	1,079,957,000	2022/08	983,557,000	2021/08	581,592,000
2025/07	792,725,000	2024/07	802,695,000	2023/07	1,178,232,000	2022/07	585,607,000	2021/07	644,246,000
2025/06	931,278,000	2024/06	1,021,761,000	2023/06	1,267,388,000	2022/06	722,925,000	2021/06	600,796,000
2025/05	590,410,000	2024/05	717,417,000	2023/05	864,708,000	2022/05	846,734,000	2021/05	548,591,000
2025/04	602,924,000	2024/04	1,217,990,000	2023/04	1,006,574,000	2022/04	718,349,000	2021/04	468,545,000

本益比



日期	本益比	日期	本益比	日期	本益比
4/23	634.17	4/9	451.67	3/24	439.17
4/22	666.67	4/8	455.00	3/23	467.50
4/21	606.67	4/7	414.17	3/20	460.83
4/20	551.67	4/2	428.33	3/19	419.17
4/17	544.17	4/1	437.50	3/18	430.83
4/16	511.67	3/31	435.00	3/17	421.67
4/15	520.00	3/30	433.33	3/16	412.50
4/14	473.33	3/27	454.17	3/13	402.08
4/13	461.67	3/26	436.67	3/12	1225.00
4/10	445.83	3/25	432.50	3/11	1226.25

重大訊息

(詳細請參考 [MOPS](#) 網站)

主旨	發表時間
▶係因本公司有價證券於集中交易市場達公布注意交易資訊標準，故公布相關財務業務等重大訊息，以利投資人區別瞭解。	2026/04/23 14:43:55
▶公告本公司之子公司以股份轉換方式，進行組織調整。	2026/03/31 17:22:12
▶代子公司微捷創研及華立捷公告董事會決議股份轉換案	2026/03/31 17:22:41
▶代子公司威盛電子(深圳)有限公司公告向關係人取得使用權資產	2026/03/31 17:23:15
▶代重要子公司威宏科技股份有限公司公告除息基準日	2026/03/31 17:24:32

配股配息

股利年度	股東會日期	期別	現金股利(元/股)	盈餘配股(元/股)
113	-	113	0.20000	0.00000
112	-	112	0.10000	0.00000
111	-	111	0.15000	0.00000
110	-	110	1.00000	0.00000