

営業基盤salesforce


- 店舗マニュアル -

Ver.1.1

株式会社コメダ



Salesforce電話サポートデスク

 0120-662-177

(受付時間：平日9:00－17:00)

目次

利用方法と動作環境

売上管理レポートの概要

1. 初期設定
2. 売上速報
3. 売上日報
4. カレンダー
5. 月別日別売上推移
6. 時間帯別実績
7. 時間帯別実績_月別
8. ABC分析
9. 日別メニュー出数
10. 時間帯別メニュー出数
11. グループ別売上
12. 値割引など 明細関連のレポート

FAQ

現行との機能比較

利用方法 パソコンから

はじめに、パスワードリセットのメールからご自身のパスワードを設定して頂きます。

ログインは、店舗EOSの外部連携メニューの「salesforce」または、<https://kameda.my.salesforce.com/> から

メールが届く



EOSに登録されているメールアドレスにメールが届きます。

パスワード変更

kmmg0386@kameda.jp の新しいパスワードを入力してください。少なくとも次のものを含めてください:

- 8 文字以上
- 1 個以上の英字
- 1 個以上の数字

* 新しいパスワード

* 新しいパスワードの確認

新規セキュリティ質問

出生地は?

新規回答

*=必須

パスワードを変更

ご自身のパスワードを設定頂きます

パスワード変更時の注意
EOSのログインIDを含めないようにご注意ください

ログイン

ユーザー名
kmmg9001@sf.kameda.jp

パスワード

ログイン

ログイン情報を保存する

パスワードをお忘れですか?

または

ユーザー名
EOSのログインID+@sf.kameda.jp
パスワード
ご自身で設定したパスワード
を入力して、ログインを押下します

ログイン後の画面



売上管理を選択します

！ リンクの有効期限がきれた場合
本人確認の画面が表示されるので、ユーザー名(EOSのログインID+@sf.kameda.jp)を入力して、再度メールを受取ってください


！ 認証コード入力画面がでることがあります
ふだんと違う環境からログインした場合など、ログイン時に認証コード入力を求められることがあります。メールで送られてくる認証コードを入力してログインしてください

利用方法 スマホから ※専用アプリを使います

アプリダウンロード



AppStore※から、「Salesforce」アプリをダウンロードします
※アンドロイドはPlayストア



アプリアイコンを押下

ログイン画面




「カスタムドメインを使用」を押下



komeda と入力して「次へ」を押下



ユーザー名は、EOSのログインID+@sf.komeda.jp
パスワードは、ご自身で設定したパスワードを入力して、ログインを押下します



アクセスを許可しますか？は「許可」を押下

スマホHOME画面



！ダウンロード後に確認ください
iPhoneでご利用の場合は、スマホのアプリ設定で、Salesforceが「Webサイト越えトラッキングを許可」がONになっていることを確認ください

動作環境

	内容	備考
対応ブラウザ	Chrome 最新版 Microsoft Edge 最新版 Safari 最新版 Firefox 最新版	(※1)
画面の解像度	1366x768以上 1980x1080<推奨>	(※2)

※1 PCでのご利用をおすすめします。

より安全にご利用いただくため、よりセキュアな最新ブラウザでのご利用をおすすめします。

※2 横幅が非推奨解像度未満の場合、警告が表示されます。

売上管理レポートの概要

レポートを選択します

レポートの種類	内容
売上速報	当日の実績を確認できます
売上日報	営業結果のサマリ 複数店舗を比較することもできます
カレンダー	月の日毎の実績を一覧で確認できます
月別日別売上推移	過去12ヶ月分の月別と日別の売上と客数 昨対比、予算比も確認できます
時間帯別実績	時間帯毎の売上・客数 注文時間と会計時間で確認できます
時間帯別実績_月別	時間帯毎の売上・客数の月別サマリ
ABC分析	メニュー販売数・売上実績 注文時間と会計時間で確認できます
日別メニュー出数	指定期間内の1日毎の、メニュー販売数と売上
時間帯別メニュー出数	指定期間内の時間帯毎の、メニュー販売数と売上
グループ別売上	メニューグループ毎の、時間帯別の販売数と売上
値割引	値割引の合計表と明細
単品値割引	コーヒーチケットなど単品値割引の合計表と明細
入出金	入出金の合計表と明細
売掛金	デリバリ(Uberや出前館)など売掛金の合計表と明細
クレジット	クレジットの合計表と明細
電子マネー	電子マネーの合計表と明細
商品券	eギフトなど商品券の合計表と明細
コード支払い	コード支払いの合計表と明細
VOID	レシート取消の明細

表示がおかしいときに、
画面を再表示します

レポートをダウン
ロードできます

レポートを全画面
表示できます

1. 初期設定

！ パソコンからご利用ください
予算一括入力画面はスマホアプリに対応していないため、
予算の登録・確認・変更はパソコンからお願いします。

売上管理の予算入力用（その他の下にあります）から、毎月の予算を登録します

売上速報 売上日報 売上日報_複数店舗 カレンダー **予算入力用** その他 ▾

予算入力選択

- 昨年度実績から今月の予算作成
- 先月実績から今月の予算作成
- 昨年度実績から来月の予算作成
- 先月実績から来月の予算作成

① 店舗名
NULL

② 予算一括入力シート

反映ボタン	集計年月	店舗コード	日曜	火曜	水曜	木曜	金曜	土曜
③ 予算一括入力に反映	2025/09	9006	384269	294020	636992	382669	318998	512708

① 店舗と対象月を選択します

② いつの実績から予算を作成するか選択します

③ 「予算に反映」を押下します
予算一括入力画面に遷移します

売上一括入力画面

店舗: 選択してください 対象月: 2025/09

売上予測反映モード: 前込 後込

曜日	売上予測	客単価	日	曜日	売上予測込み	売上予測残高	客数予測	日	曜日	売上予測込み	売上予測残高	客数予測
月	0	0	2025/09/01	全	0	0	0	2025/09/17	日	0	0	0
火	0	0	2025/09/02	月	0	0	0	2025/09/18	月	0	0	0
水	0	0	2025/09/03	火	0	0	0	2025/09/19	火	0	0	0
木	0	0	2025/09/04	水	0	0	0	2025/09/20	水	0	0	0
金	0	0	2025/09/05	木	0	0	0	2025/09/21	木	0	0	0
土	0	0	2025/09/06	金	0	0	0	2025/09/22	金	0	0	0
日	0	0	2025/09/07	土	0	0	0	2025/09/23	土	0	0	0

④ 反映 保存

④ 「反映」→「保存」
で予算の登録を完了します

1. 初期設定 > 予算の確認と変更方法

登録した予算の確認と変更は、店舗/取引先の管理メニューから行います

店舗の画面



予算一括入力画面



各日に数値が反映され、各日の修正ができるようになります。
修正したら、保存ボタンを押して保存します。
レポートには翌日に反映されます。

2. 売上速報

売上管理

売上速報 売上日報 売上日報_複数店舗 カレンダー 月別日別売上推移 時間帯別実績 時間帯別実績_月別 ABC分析 その他

店舗名

ファーストオーダー
 会計時間

本日の売上・客数速報

	6時	7時	8時	9時	10時	11時	12時	総計
会計_金額(税込)	3,020	11,850	12,280	11,910	22,940	6,370	33,720	70,370
会計_金額(税抜)	2,402	10,176	10,709	10,263	20,480	7,118	30,537	61,147
客数	16名	33名	39名	29名	32名	24名	35名	172名

本日のメニュー出数速報

部門名: (すべて) グループ: (すべて) 商品名: (すべて)

商品名	6	7	8	9	10	11	12	総計
4つ切り							2	
							1	
Dコメチキ					1			1
Dみそカツ(セット)					2			2
Tコメチキ		1						1
Tハムトースト				1				1
Tポテチキ					3			3
T(特) カツサンド				1				1
アイスウイナー		1						1
アイスオーレ			2	1	1	4	2	8
アイスコーヒー	3	8	13	8	6	3	7	41

注文時間起点か、会計時間起点かを選択します

売上・客数速報

・2時間前までの実績を表示します

メニュー出数速報

・メニュー別の販売数を表示します

3. 売上日報

売上日報 売上日報_複数店舗 月別日別売上推移 時間帯別実績 時間帯別実績_月別 ABC分析 日別メニュー出数 その他

店舗コードと店舗名 開始日 2025/08/11 終了日 2025/08/11

売上

売上	売上明細
総売上(税込)	現金-金額
640,095	229,555
総売上(税込) 昨年	現金-件数
525,980	132
売上 昨年対比	クレジット-金額
121.7%	165,720
総売上(税込) 昨年同日	クレジット-件数
574,925	68
売上予算(税込)	バーコード-金額
	163,330
達成率(税込)	バーコード-件数
	79
消費税(内)	電子マネー-金額
57,848	58,030
消費税(内)10%	電子マネー-件数
56,948	36
消費税(内)8%	売掛-金額
900	5,460
総売上(税込)	
582,232	

売上日報

- 指定した期間の営業結果を表示します

売上日報 売上日報_複数店舗 月別日別売上推移 時間帯別実績 時間帯別実績_月別 ABC分析 日別メニュー出数 その他

開始日 2025/08/11 終了日 2025/08/11

売上日報_DL

店舗コードと店舗名	総売上(税込)	総売上(税込) 昨年	売上 昨年対比	総売上(税込) 昨年同日	売上 昨年同日対比
店舗1	886,550	926,745	95.7%	958,865	92.5%
店舗2	640,095	525,980	121.7%	574,925	111.3%
店舗3	772,290	810,520	95.3%	781,600	98.8%
店舗4	552,550	410,360	134.7%	465,970	118.6%
店舗5	526,230	541,830	97.1%	569,430	92.4%

会計日報_DL

店舗コードと店舗名	現金	売掛金	クレジット	電子マネー	商
店舗1	350,600	14,480	253,440	80,890	
店舗2	229,555	5,460	165,720	58,030	
店舗3	207,884	5,350	254,530	89,740	3
店舗4	179,240	6,660	112,240	69,490	6
店舗5	154,710				5

売上日報_複数店舗用

- 複数店舗を表示します

4. カレンダー

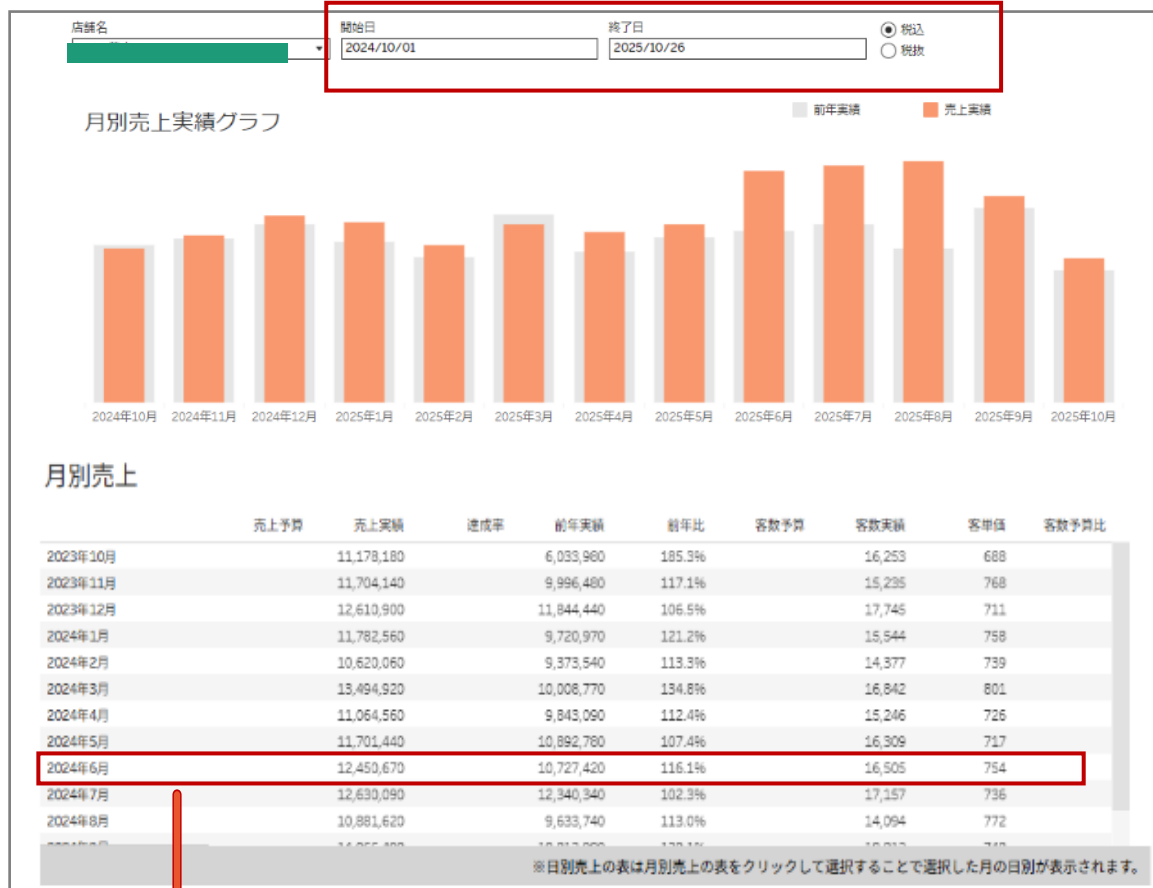
年月を選択すると、その月の売上、客数、組数と売上昨対比が一覧で確認できます
割合切替で、売上昨対比↔売上達成率 を切り替えることもできます

店舗名 [] 年選択 2025 月選択 9月 割合切替 昨対比

休日判別
■ 日曜日
■ 土曜日
■ 平日

	日曜日	月曜日	火曜日	水曜日	木曜日	金曜日	土曜日
9月	1日	2日	3日	4日	5日	6日	
	371,340円 467人 328組 113.9%	354,590円 468人 318組 105.2%	444,670円 950人 360組 118.3%	403,635円 452人 318組 106.9%	360,145円 431人 293組 89.5%	548,400円 618人 377組 121.3%	
	7日	8日	9日	10日	11日	12日	13日
	495,775円 604人 367組 97.8%	330,880円 438人 315組 26.0%	389,620円 489人 335組 58.7%	336,735円 471人 336組 62.5%	359,510円 477人 321組 71.4%	339,510円 447人 307組 97.4%	475,510円 595人 366組 80.4%
	14日	15日	16日	17日	18日	19日	20日
	618,585円 700人	459,095円 575人	297,495円 420人	1,017,290円 506人	907,130円 546人	524,605円 467人	783,510円 621人

5. 月別日別売上推移



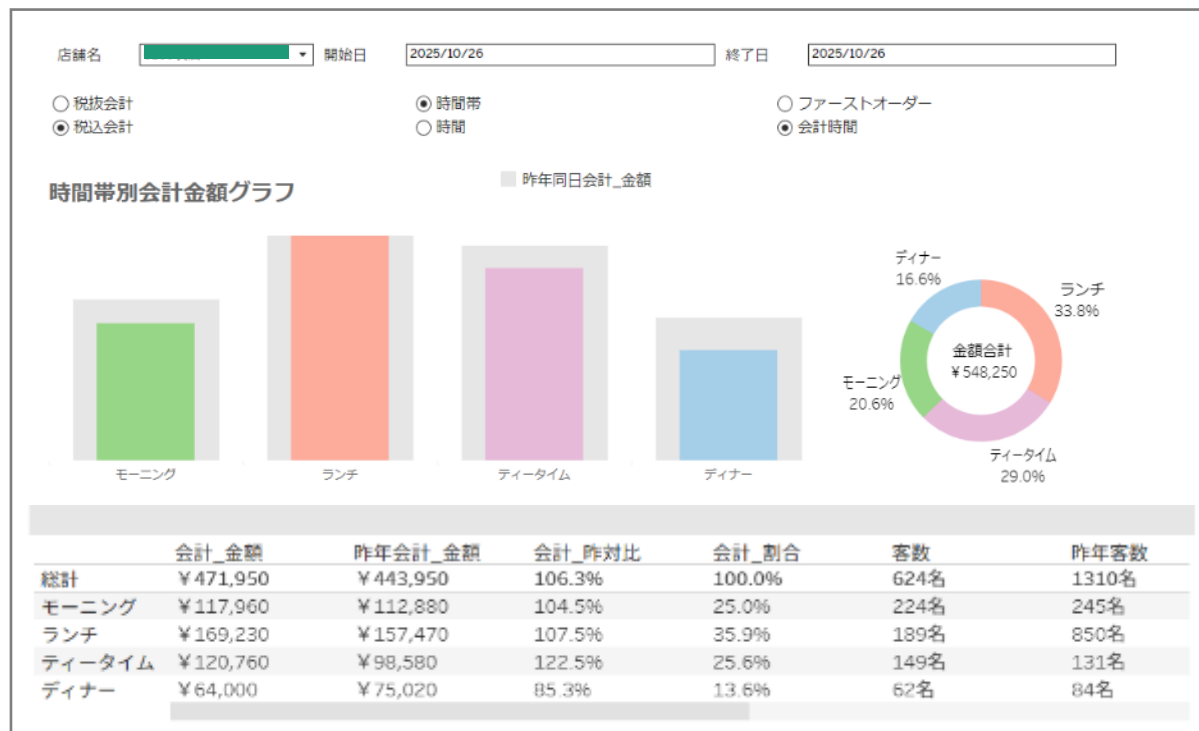
実績をみたい期間を指定します

月の行を押下すると、その月に絞って日別売上が表示されます

日別売上

	売上予算	売上実績	達成率	前年実績	前年比	客数予算	客数実績	客単価	客数予算比
2024 6月 1 土		439,220		438,940	100.1%	581	756		
2 日		584,440		463,720	126.0%	674	867		
3 月		327,950		288,920	113.5%	431	761		
4 火		323,080		296,950	108.8%	446	724		
5 水		447,090		322,500	138.6%	527	848		

6. 時間帯別実績



実績をみたい期間を指定します

時間帯毎の実績が表示されます



「時間」を選択すると
各時間の実績が表示されます

7. 時間帯別実績_月別

店舗名: 0100 薬店 | 年月: 2025年11月

税込売上
 税抜売上
 客数

ファーストオーダー
 会計時間

No.	日	曜日	会計のみ	深夜帯	モーニング					ランチ				ティータイム		
					05	06	07	08	09	10	11	12	13	14	15	16
1	土	土曜日	9,710	2,150	13,180	20,960	31,270	29,400	24,190	42,400	44,000	37,980	39,200	31,420	26,230	
2	日	日曜祝日	10,000	1,360	18,980	29,040	32,240	26,860	44,250	47,070	41,290	34,530	31,420	43,540	34,350	
3	月	日曜祝日	7,100	7,560	13,490	21,770	34,740	31,070	44,310	42,280	59,460	41,380	40,070	34,010	23,030	

合計

	会計のみ	深夜帯	モーニング					ランチ				ティータイム			
			05	06	07	08	09	10	11	12	13	14	15	16	17
土曜日	9,710	2,150	13,180	20,960	31,270	29,400	24,190	42,400	44,000	37,980	39,200	31,420	26,230	13,430	16,9
日曜祝日	17,100	8,920	32,470	50,810	66,980	57,930	88,560	89,350	100,750	75,910	71,490	77,550	57,380	28,100	24,5
総計	26,810	11,070	45,650	71,770	98,250	87,330	112,750	131,750	144,750	113,890	110,690	108,970	83,610	41,530	41,4

平均

	深夜帯	モーニング					ランチ				ティータイム				
		05	06	07	08	09	10	11	12	13	14	15	16	17	18
土曜日	2,150	13,180	20,960	31,270	29,400	24,190	42,400	44,000	37,980	39,200	31,420	26,230	13,430	16,920	15,3
日曜祝日	4,460	16,235	25,405	33,490	28,965	44,280	44,675	50,375	37,955	35,745	38,775	28,690	14,050	12,270	21,4
総計	3,690	15,217	23,923	32,750	29,110	37,583	43,917	48,250	37,963	36,897	36,323	27,870	13,843	13,820	19,4

集計の起点を、
注文起点か会計起点
を選択できます

時間毎の集計を、
税込売上 / 税抜売上 / 客数
が選択できます

8. ABC分析

ABC分析_ダッシュボード

店舗名: [選択] 開始日: 2025/08/24 終了日: 2025/08/24 曜日: 日曜日 祝日: [すべて] 売上0商品表示: [すべて]

グループ: [選択] 部門名: [すべて] 商品名: [すべて] 税込み ファーストオーダー 税抜き 会計

※2024年以降のデータになります。

商品コード	商品名	グループ	販売単価	販売数量	値引前売上	値引後売上	構成比
総計			629	1,355	702,590	635,300	100.00%
1025999999998	コーヒーチケット	チケット	4,000	12	48,000	48,000	7.56%
1010310021	アイスコーヒー	ドリンク	540	111	59,940	39,960	6.29%
1015120001	Tコメダブレンド	テイクアウト	540	53	28,620	28,620	4.50%
1010310022	アイスオーレ	ドリンク	580	49	28,420	24,360	3.83%

【ABC分析_ダッシュボード】

2024/01/01 以降の実績がみれます

グループで、チケットとテイクアウト
が選択できるようになりました

ABC分析_ダッシュボード_過去分

店舗名: [選択] 開始日: 2023/12/31 終了日: 2023/12/31 曜日: [すべて] 祝日: [すべて] 売上0商品表示: [すべて]

グループ: [選択] 部門名: [すべて] 商品名: [すべて] 税込み ファーストオーダー 税抜き 会計

※2023年12月31日以前のデータになります。

商品コード	商品名	グループ	販売単価	販売数量	値引前売上	値引後売上	構成比
総計			515	1,107	461,990	413,750	100.00%
1010110001	コメダブレンド	ドリンク	500	159	79,500	55,500	13.41%
1043810238	デザートセット	デザート	900	36	32,400	32,400	7.83%
1010310021	アイスコーヒー	ドリンク	500	38	19,000	15,500	3.75%
1010210013	たっぷり100%アレルト	ドリンク	600	27	16,200	13,400	3.24%
1010110003	カフェオーレ	ドリンク	520	31	16,120	13,000	3.14%
1022310185	ビーフシチュー	スナック	1,200	9	10,800	10,800	2.61%
10696999999	0枚コーヒーチケット	惣菜商品	3,600	3	10,800	10,800	2.61%

【ABC分析_ダッシュボード_過去分】

2023/12/31 以前の実績がみれます

2023/12/31 以前の開始日と終了日を
直接入力してください

9. 日別メニュー出数

店舗名

販売数
 値引後売上(税抜)
 値引後売上(税込)

グループ 商品名 開始日

部門名 売上0商品 終了日

※2024年以降のデータになります。

商品名	8/18 月	8/19 火	8/20 水	8/21 木	8/22 金	8/23 土	8/24 日	総計
総計	804	714	810	766	713	911	1,064	5,782
アイスコーヒー	123	147	148	125	125	121	111	900
コメダブレンド	73	59	78	79	73	75	81	518
アイスオーレ	40	28	33	30	36	38	49	254
たっぷりアイスヒー	37	23	23	36	32	40	44	235
ミニサラダ	15	13	14	17	10	27	36	132
アイスミルクコーヒー	15	15	19	15	21	22	24	131
アメリカン	18	10	10	24	11	16	14	103
カフェオーレ	10	5	12	10	12	20	18	87
3デリのアイスミル	16	9	12	5	9	12	11	74
コメチキ	7	12	5	13	5	18	14	74
ソフト	12	12	16	7	4	9	13	73
比「コ」の別冊わがパン				12	18	22	16	68
たっぷりコメダブレンド	6	5	7	8	10	17	14	67
クリームコーヒー	10	5	6	10	14	10	10	65
アイスココア	9	5	5	13	6	10	14	62
たっぷりアイスヒー	7	6	7	6	6	16	16	62

集計する値を、
数量か値割引後売上(税抜)か
値割引後売上(税込)
を選択します

数量を選択すると
数量が表示されます

10. 時間帯別メニュー出数

店舗名 開始日 2023/08/05 終了日 2023/08/05

ファーストオーダー
 時間帯
 合計

会計時間
 時間
 平均

部門名 (すべて) グループ (すべて) 商品名 (すべて) 祝日 (すべて) 曜日 土

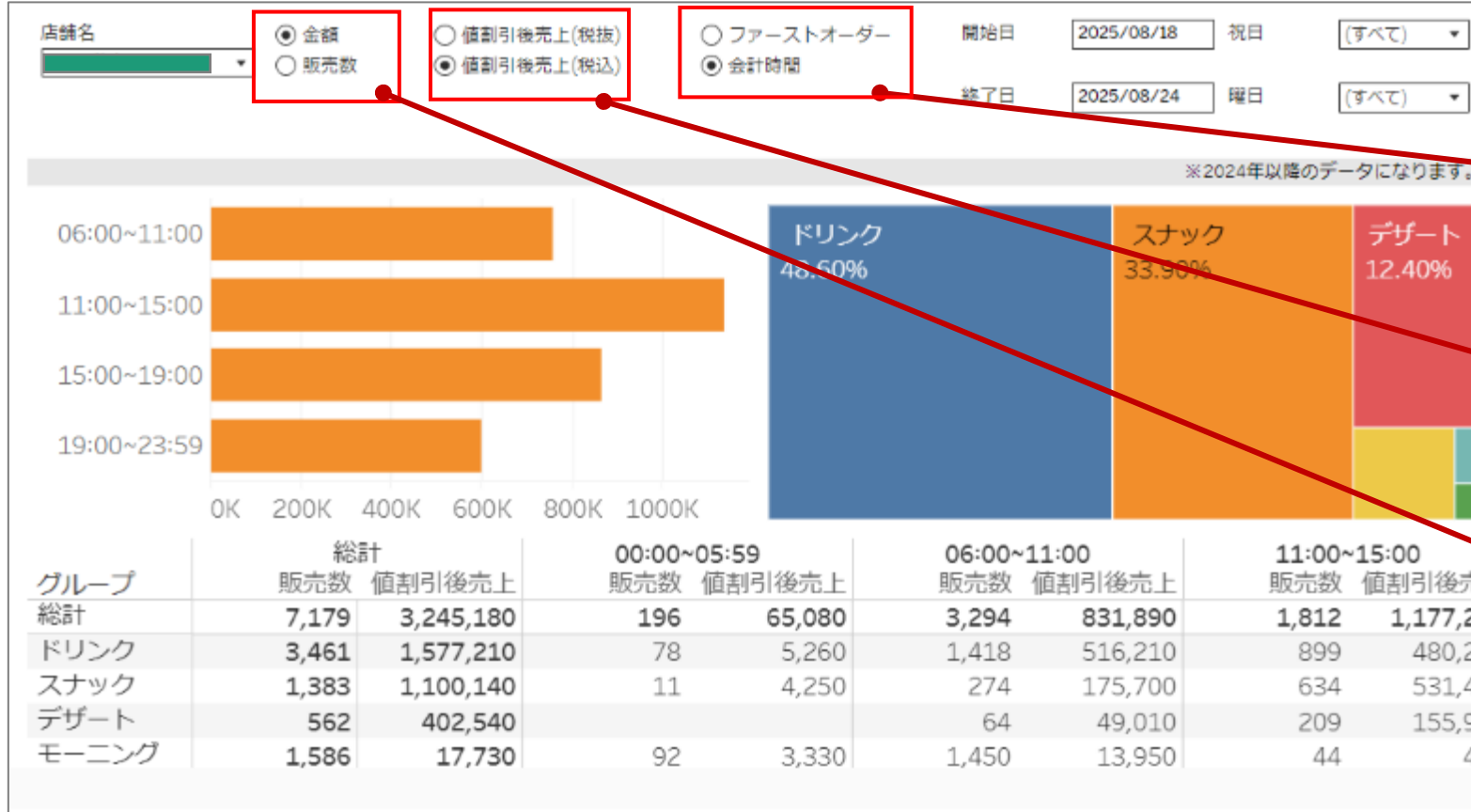
商品名	5	6	7	8	9	10	11	12	13	14	15	16	17
甘み抜き			8	10	9	15	7	8	7	19	9	14	10
アイスコーヒー		3	10	9	9	14	7	8	14	12	8	13	5
A モーニング		16	18	17	20	18	21	3		0	1		
コメダブレンド		11	10	8	9	4	6	26	0	5	4	2	4
T豆菓子 (1)								20			2	20	30
たっぷりアイスコーヒー			1	3	4	2	7	4		3	5	5	3
ミルクなし		2	3	5	1	6	1	3	2	6		6	5
C モーニング		2	4	11	8	7	8	5					
いちごジャム		7	4	12	5	8	4						
デザートセット					0			6	2	6	5	3	
B モーニング		1	2	4	5	7	7	2					
ミニサラダ		4	8	4	5	2	4				1		
アイスオーレ			1	2	2	2	4	1	2		2	3	
アイスミルクコーヒー			3	3	1	3	1	1			1	1	5
ミッドワール					1		1		2	2	5	3	1
甘み別添え			4	2	1	2	6		1				

集計する値を、合計にするか日平均にするかを選択します

横軸を、時間帯(モーニング/ランチ/ティータイム/ディナー)か時間かを選択します

集計する時間を、注文時間か会計時間かを選択します

11. グループ別売上



集計する時間を、注文時間か会計時間かを選択します

集計する金額を、税込みにするか税抜にするか選択します

集計する値を、金額にするか販売数にするか選択します

12. 値割引など明細関連のレポート

明細レポートは、以下9レポートがあります

値割引	値割引の合計表と明細
単品値割引	単品値割引の合計表と明細 ※コーヒーチケットはこちらで確認できます
入出金	入出金の合計表と明細
売掛金	売掛金の合計表と明細 ※デリバリー(Uber,出前館など)、アプリテイクアウトはこちらで確認できます
クレジット	クレジットの合計表と明細
電子マネー	電子マネーの合計表と明細
商品券	商品券の合計表と明細 ※eギフトはこちらで確認できます
コード支払い	コード支払いの合計表と明細
VOID	レシート取消の明細

店舗名 開始日 終了日

電子マネー合計

電子マネーNO	電子マネー名称	日付	電子マネー件数	電子マネー金額
総計			50	63,430
1	楽天Edy	2025/10/14	1	1,180
		2025/10/15	1	540
2	WAON	2025/10/14	5	7,570
		2025/10/15	3	2,210
3	iD	2025/10/14	4	4,200
		2025/10/15	3	3,020
6	交通系ICカード	2025/10/14	3	3,670
		2025/10/15	7	8,040
7	nanaco	2025/10/14	1	830
15	QUICPay	2025/10/14	6	5,270

電子マネー名称をクリックすることで、下の電子マネー明細を絞り込むことができます。

電子マネー明細

日付	レシートNO	レシート時間	電子マネーNO	電子マネー名称	電子マネー金額	売上金額
総計					1,720	1,720
2025/10/14	180488	20:16:31	1	楽天Edy	1,180	1,180
2025/10/15	180744	16:44:28	1	楽天Edy	540	540

期間を指定します

合計表の名称を選択すると、その名称だけの明細が表示されます

	よくある問合せ	回答
1	パスワードリセットのメールがこない	EOSに登録頂いている連絡先メールアドレス宛に、support@salesforce.comからメールをお送りしています。EOSにメールアドレスが登録されているか確認をお願いします。 登録されていても届かない場合には、support@salesforce.comからのメールを受け取れるようになっているかも確認をお願いします。
2	設定したパスワードを忘れてしまった	ログイン画面の「パスワードをお忘れですか」からパスワードのリセットを行ってください。 パスワードリセットのメールが届くので再度パスワード設定してください
3	ログインができない	ユーザー名とパスワードが合っているか確認してください。 ユーザー名は、EOSのログインID+@sf.komeda.jp、 パスワードは、ご自身で設定頂いたパスワードです
4	スマホでみれない	スマホのブラウザからは利用できません。 Salesforceアプリから利用して頂くようお願いします
5	スマホでアプリをいれているのにみれない	iPhoneの場合は、スマホのアプリ設定でSalesforceが「Webサイト越えトラッキングを許可」がONになっているか確認してください Androidの場合は、以下をお試しください Google Chromeを開く→アドレスバーの右のその他アイコンをタップし[設定]を選択→プライバシーとセキュリティ:[プライバシーとセキュリティ]をタップし、[「Do Not Track」リクエストを送信する]を選択する
6	店舗/取引先に自分の店舗がでない	店舗が表示されない場合は、最近参照したデータ→すべての取引先に切り替えます。 ピンマークをクリックしておく、次回ログインからは表示されます
7	ログイン時、認証コード入力画面がでる	ふだんと違う環境からログインした場合など、ログイン時に認証コード入力を求められることがあります。メールアドレスに認証コードが送られるので、そのコードを入力してログインします。

現行との機能比較

	Fooding Journal	営業基盤 Salesforce
本部業務	売上月報【スマホ】	売上日報
店舗業務	売上日報	売上日報
店舗業務	A B C 分析	ABC分析
店舗業務	月別日別売上推移	月別日別売上推移
店舗業務	時間帯別売上	時間帯別売上
店舗業務	日別メニュー出数	日別メニュー出数
店舗業務	部門別売上	グループ別売上
店舗業務	時間帯別メニュー出数	時間帯別メニュー出数
店舗業務	グループ別売上	グループ別売上
本部業務	営業実績	売上日報
本部業務	会計月報	売上日報
本部業務	売上月報	時間帯別実績_月別
店舗業務	単品値割引明細	単品値割引
予算管理業務	日別予算登録	予算一括入力
本部業務	日別売上一覧	月別日別売上推移
店舗業務	値割引明細	値割引
店舗業務	定時点検レポート【スマホ】	売上日報
店舗業務	商品券月報	商品券
店舗業務	売掛月報	売掛金
本部業務	会計日報	売上日報
店舗業務	売掛明細	売掛金
店舗業務	VOID明細	VOID明細
本部業務	営業実績累計	売上日報
店舗業務	商品券明細	商品券
店舗業務	入出金月報	入出金
本部業務	部門別売上集計	グループ別売上
店舗業務	クレジット明細	クレジット
本部業務	年間売上実績推移	月別日別売上推移
本部業務	日別時間帯別実績	時間帯別実績_月別

	Fooding Journal	営業基盤 Salesforce
店舗業務	入出金明細	入出金
本部業務	時間帯別売上集計	時間帯別売上推移
店舗業務	ABC分析【スマホ】	ABC分析
店舗業務	クレジット月報	クレジット
本部業務	週別売上一覧	時間帯別実績_月別
本部業務	売上日報一括出力	各レポートにクロス集計ダウンロード機能あり
本部管理業務	オリジナルレイアウト出力	各レポートにクロス集計ダウンロード機能あり
本部業務	曜日別時間帯別売上集計	時間帯別実績_月別
店舗業務	O E S 訂正	ございません。様子を見て追加検討します
本部業務	店舗別営業状況	売上日報_複数店舗
本部業務	店舗別値割引一覧	売上日報_複数店舗
店舗業務	時間帯別売上【スマホ】	時間帯別売上
本部業務	グループ別売上集計	グループ別売上
本部業務	店舗別メニュー別出数一覧	売上日報_複数店舗
本部業務	売上速報【スマホ】	売上速報
本部業務	着地予測	ございません。様子を見て追加検討します
本部業務	前年比マトリックス	ございません。様子を見て追加検討します
本部業務	店舗別入出金一覧	売上日報_複数店舗
本部業務	戦略商品出数一覧	ABC分析
本部業務	曜日別実績対比	月別日別売上推移
本部業務	販売帳票一括出力	売上日報_複数店舗
本部業務	店舗別売掛一覧	日別メニュー出数
本部業務	店舗別クレジット一覧	売上日報_複数店舗
入力業務	売上修正	実績修正 を準備中です
店舗業務	メニューマトリックス	ございません。様子を見て追加検討します
入力業務	明細データ修正	ございません。様子を見て追加検討します
入力業務	時間帯別売上修正	ございません。様子を見て追加検討します
予算管理業務	月別予算登録	予算入力