

中小企業省力化投資補助事業

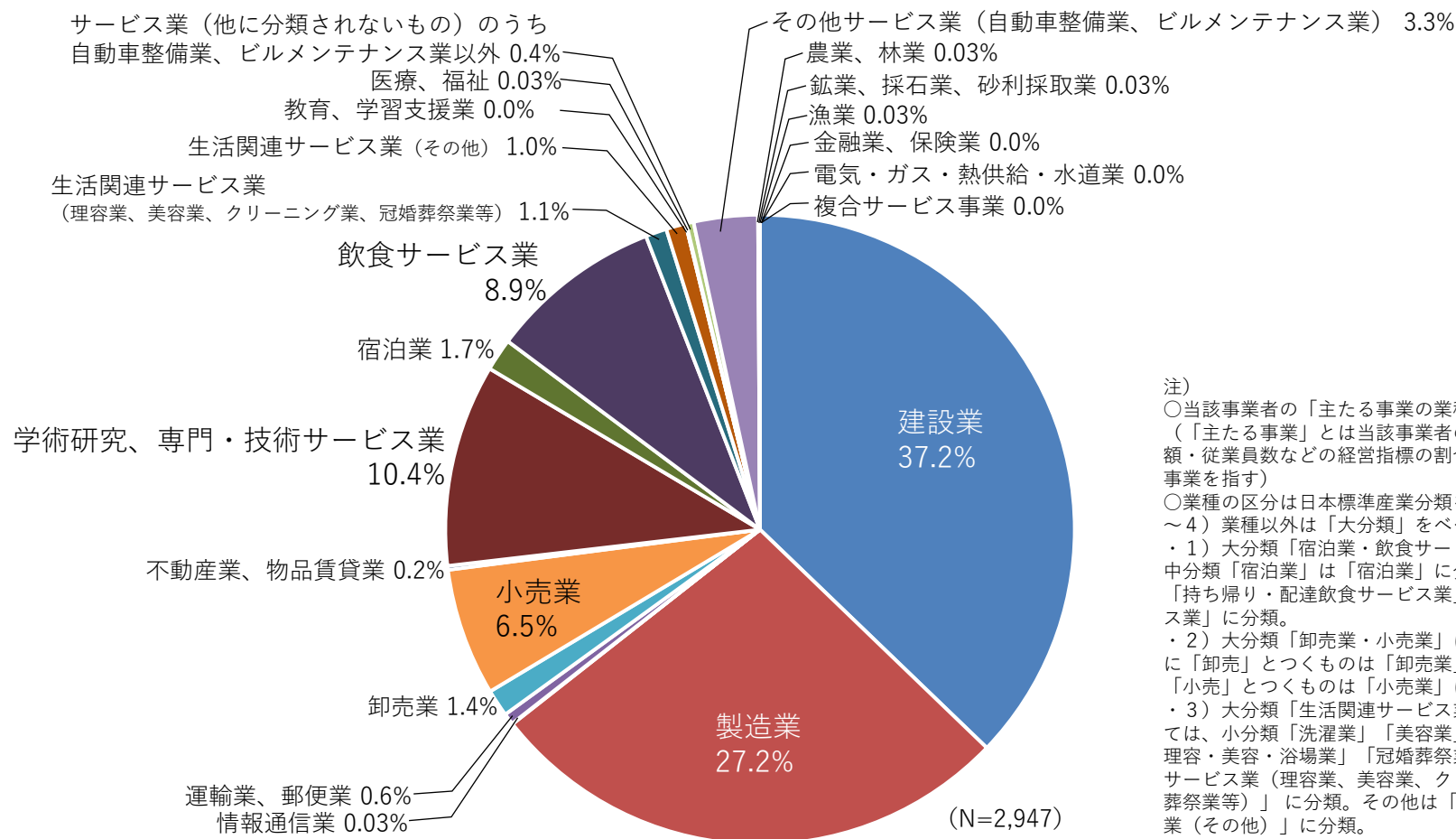
カタログ注文型 交付決定概要 (2026年2月末時点)

2026年3月6日

独立行政法人 中小企業基盤整備機構

- 建設業、製造業、学術研究、専門・技術サービス業、飲食サービス業の採択（交付決定）者が多い。

主たる業種別の採択（交付決定）件数/割合



注)
 ○当該事業者の「主たる事業の業種」を基に集計。
 （「主たる事業」とは当該事業者の売上高・付加価値額・従業員数などの経営指標の割合が最も多く占める事業を指す）
 ○業種の区分は日本標準産業分類を参照。以下の1）～4）業種以外は「大分類」をベースで分類。
 ・1）大分類「宿泊業・飲食サービス業」については、中分類「宿泊業」は「宿泊業」に分類。「飲食店」「持ち帰り・配達飲食サービス業」は「飲食・サービス業」に分類。
 ・2）大分類「卸売業・小売業」については、中分類に「卸売」とつくものは「卸売業」に分類。中分類に「小売」とつくものは「小売業」に分類。
 ・3）大分類「生活関連サービス業、娯楽業」については、小分類「洗濯業」「美容業」「その他の洗濯・理容・美容・浴場業」「冠婚葬祭業」は「生活関連サービス業（理容業、美容業、クリーニング業、冠婚葬祭業等）」に分類。その他は「生活関連サービス業（その他）」に分類。
 ・4）大分類「サービス業（他に分類されないもの）」については、中分類「自動車整備業」と細分類「ビルメンテナンス業」は「その他サービス業（自動車整備業、ビルメンテナンス業）」に分類。その他は「サービス業（他に分類されないもの）のうち自動車整備業、ビルメンテナンス業以外」に分類。

- 採択（交付決定）件数は愛知県、大阪府、福岡県、東京都が多い。

都道府県別の採択（交付決定）件数/割合

都道府県	採択
北海道	107 3.6%
東北	青森県 17 0.6%
	岩手県 38 1.3%
	宮城県 30 1.0%
	秋田県 49 1.7%
	山形県 31 1.1%
	福島県 31 1.1%
	関東
栃木県 24 0.8%	
群馬県 84 2.9%	
埼玉県 91 3.1%	
千葉県 55 1.9%	

都道府県	採択
関東	東京都 147 5.0%
	神奈川県 58 2.0%
	新潟県 74 2.5%
	山梨県 38 1.3%
	長野県 104 3.5%
	静岡県 116 3.9%
中部	富山県 44 1.5%
	石川県 51 1.7%
	岐阜県 84 2.9%
	愛知県 189 6.4%
	三重県 81 2.7%
近畿	福井県 33 1.1%

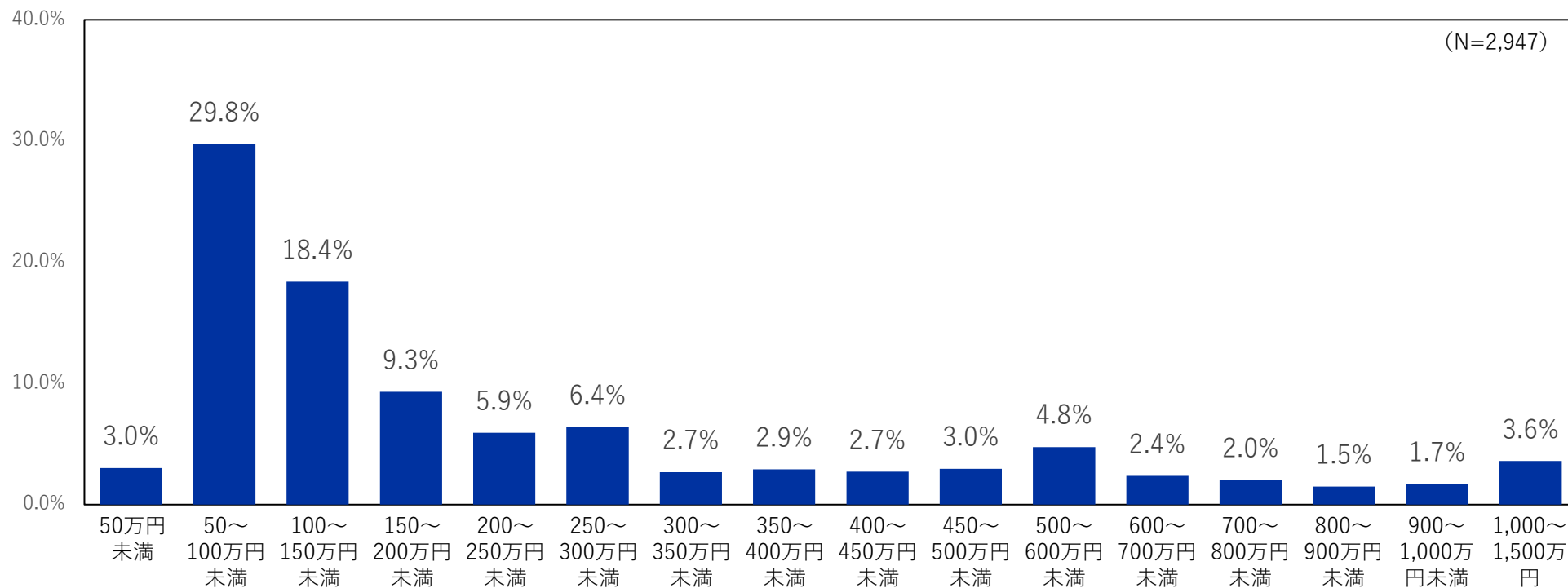
都道府県	採択
近畿	滋賀県 48 1.6%
	京都府 59 2.0%
	大阪府 163 5.5%
	兵庫県 123 4.2%
	奈良県 26 0.9%
	和歌山県 16 0.5%
中国	鳥取県 10 0.3%
	島根県 16 0.5%
	岡山県 62 2.1%
	広島県 89 3.0%
	山口県 50 1.7%
四国	徳島県 43 1.5%

都道府県	採択
四国	香川県 52 1.8%
	愛媛県 55 1.9%
	高知県 38 1.3%
九州	福岡県 154 5.2%
	佐賀県 28 1.0%
	長崎県 30 1.0%
	熊本県 107 3.6%
	大分県 35 1.2%
	宮崎県 39 1.3%
沖縄	鹿児島県 46 1.6%
	沖縄県 28 1.0%
合計	2,947 100.0%

注) 表内の上段は採択件数、下段は全体の採択件数に対する都道府県毎の採択割合。

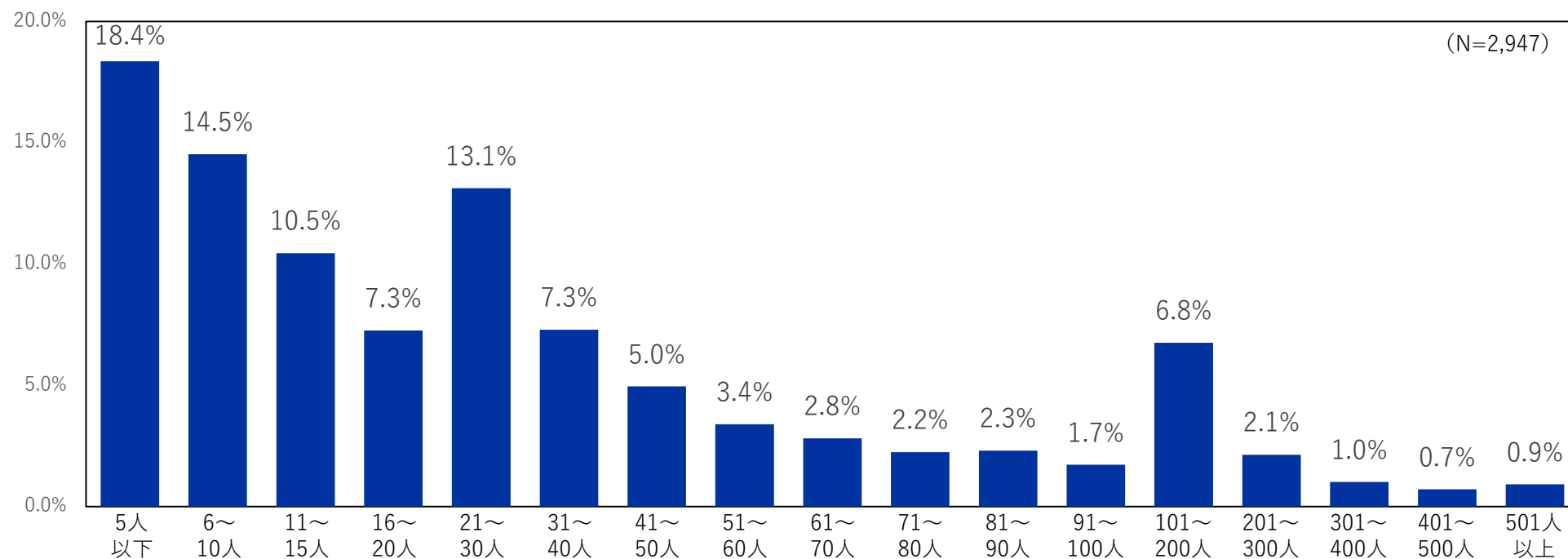
- 50万円以上～100万円未満が最も多い。

採択（交付決定）事業者における補助金申請額の分布



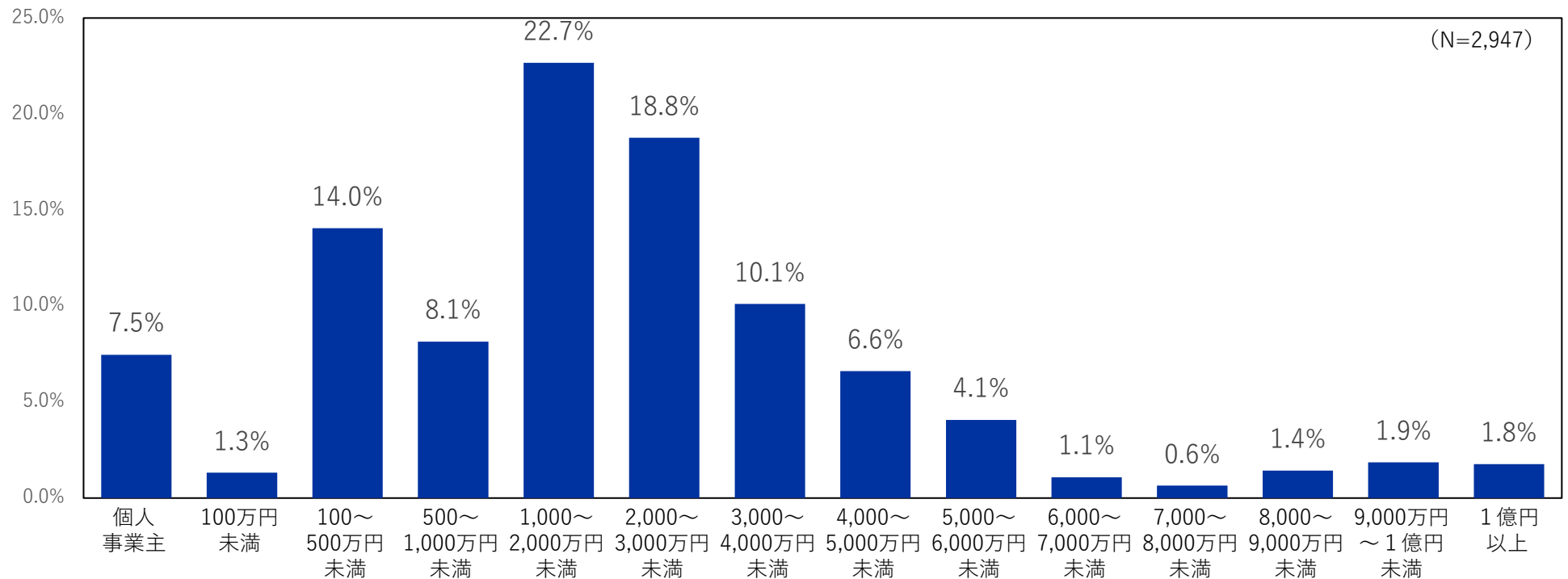
- 5人以下が最も多い。

従業員数別の採択（交付決定）件数割合



- 1,000万円～2,000万円未満、2,000万円～3,000万円未満 が多い。

資本金別の採択（交付決定）件数割合



注)
個人事業主は資本金を持たないため、別途分類

- 測量機、スチームコンベクションオーブン、券売機が多い。

製品カテゴリ別の採択（交付決定）件数/割合

製品カテゴリ	採択
測量機（自動視準・自動追尾機能付き高機能トータルステーション）	1,199 40.7%
スチームコンベクションオーブン	252 8.6%
券売機	164 5.6%
産業用枚葉デジタル印刷機	142 4.8%
地上型3Dレーザースキャナー	118 4.0%
清掃ロボット	113 3.8%
食品包覆機（食品包あん機、餃子成型機等）	79 2.7%
G N S S 測量機（R T K）	67 2.3%
鍛圧・板金加工用バリ取り装置	62 2.1%
印刷物インサーター	59 2.0%
タブレット型給油許可システム	47 1.6%
自動裁断機	47 1.6%

製品カテゴリ	採択
CNC三次元測定機	40 1.4%
自動調色システム	38 1.3%
産業用小ロット印刷対応デジタル印刷機（フラットベッドタイプ/ロールタイプ）	34 1.2%
印刷紙面検査装置	30 1.0%
段ボール製箱機	29 1.0%
ワイヤ自動供給付ワイヤ放電加工機	28 1.0%
丁合機	28 1.0%
印刷用紙高積装置	25 0.8%
自動車向け溶接機（スポット溶接機）	25 0.8%
自動精算機	21 0.7%
4軸制御マシニングセンタ	18 0.6%
5軸制御マシニングセンタ	18 0.6%

製品カテゴリ	採択
美容ライト脱毛機器	17 0.6%
無人搬送車（AGV・AMR）	16 0.5%
自動チェックイン機	15 0.5%
複合加工機	15 0.5%
食品スライサ・カッター	13 0.4%
プレスプレーキ用金型自動交換装置	12 0.4%
コイルライン	11 0.4%
印刷用インキ自動計量装置	10 0.3%
自動紙折機	10 0.3%
印刷用紙反転機	9 0.3%
平面・曲面印刷機（パッド印刷機/ホットスタンプ印刷機）	8 0.3%
用紙（シート）積み下ろし装置	8 0.3%

注)

表内の上段は採択件数、下段は全体の採択件数に対する採択割合。

- 測量機、スチームコンベクションオーブン、券売機が多い。

製品カテゴリ別の採択（交付決定）件数/割合

製品カテゴリ	採択
蛍光X線膜厚測定器	7 0.2%
原材料自動計量混合搬送装置	7 0.2%
鋳物用自動バリ取り装置	7 0.2%
鉄筋自動曲装置	7 0.2%
美容トリートメント機器	7 0.2%
自動倉庫	6 0.2%
配膳ロボット	6 0.2%
オートラベラー	5 0.2%
クリンチングファスナー圧入機	5 0.2%
トムソン加工自動カス取り装置	5 0.2%
産業用デジタルラベル印刷機	5 0.2%
自動フライヤー	5 0.2%

製品カテゴリ	採択
木材加工用5軸マシニングセンタ	5 0.2%
テーブル式スポット溶接機	4 0.1%
デジタルピッキングシステム	4 0.1%
NC細穴放電加工機	3 0.1%
シンダーコンクリート解体機	3 0.1%
パレタイズロボット	3 0.1%
産業用自動ラミネーター機	3 0.1%
自動画像測定機	3 0.1%
ツールプリセッター	2 0.1%
バランサ装置	2 0.1%
検品・仕分システム	2 0.1%
産業用カッティングプロッター	2 0.1%

製品カテゴリ	採択
自動つま先縫製機能付き丸編み靴下編機	2 0.1%
組立函自動製函機	2 0.1%
インライン非破壊検査装置（外部不良検査）	1 0.03%
キー溝加工機	1 0.03%
ラックシステム（垂直回転ラック）	1 0.03%
金属加工製品用洗浄装置	1 0.03%
垂直搬送機（貨物専用）	1 0.03%
精密板金向けTIG溶接協働ロボットシステム	1 0.03%
鋳造用砂性状自動測定装置	1 0.03%
入出金機	1 0.03%
合計	2,947 100.0%

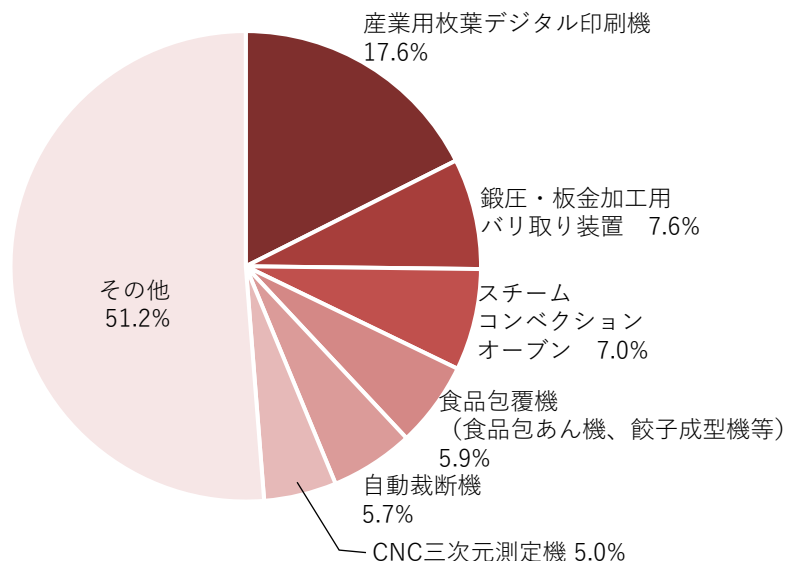
注)

表内の上段は採択件数、下段は全体の採択件数に対する採択割合。

代表的な業種別製品カテゴリの採択（交付決定）件数/割合

製造業（n=802）

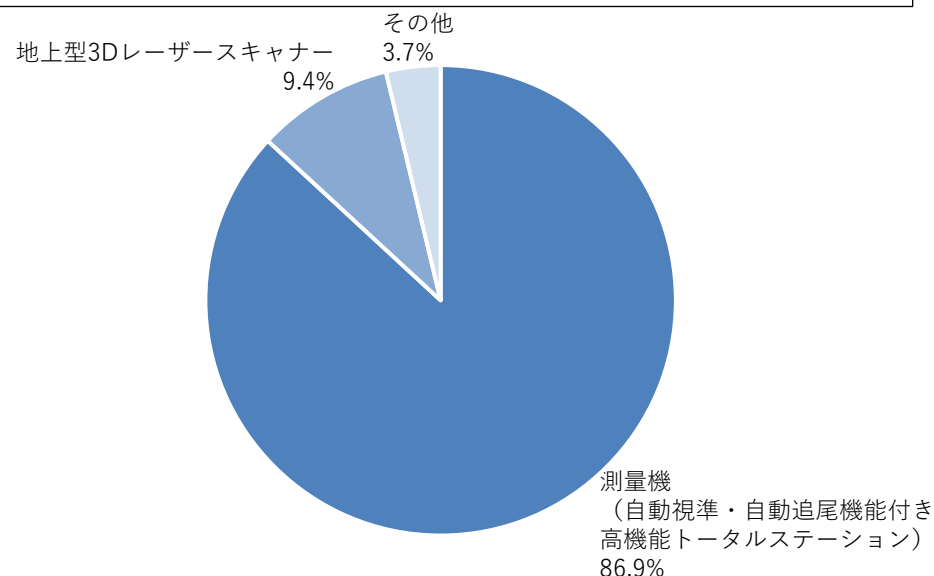
（印刷・同関連業、食品製造業等、パルプ・紙・紙加工品製造業等）



【その他内訳】			
産業用小ロット印刷対応デジタル印刷機 （フラットベッドタイプ/ロールタイプ）	3.9%	平面・曲面印刷機（バッド印刷機/ ホットスタンプ印刷機）	1.0%
印刷紙面検査装置	3.7%	蛍光X線膜厚測定器	0.9%
ワイヤ自動供給付ワイヤ放電加工機	3.5%	原材料自動計量混合搬送装置	0.9%
段ボール製箱機	3.5%	鋳物用自動バリ取り装置	0.9%
印刷用紙高積装置	3.1%	券売機	0.7%
清掃ロボット	3.0%	クリンチングファスナー圧入機	0.6%
4軸制御マシニングセンタ	2.2%	トムソン加工自動カス取り装置	0.6%
5軸制御マシニングセンタ	2.2%	産業用デジタルラベル印刷機	0.6%
丁合機	1.9%	自動倉庫	0.6%
複合加工機	1.9%	用紙（シート）積み下ろし装置	0.6%
無人搬送車（AGV・AMR）	1.6%	テーブル式スポット溶接機	0.5%
コイルライン	1.4%	木材加工用5軸マシニングセンタ	0.5%
プレスブレーキ用金型自動交換装置	1.4%	NC細穴放電加工機	0.4%
印刷用インキ自動計量装置	1.2%	オートラベラー	0.4%
自動紙折機	1.2%	パレタイズロボット	0.4%
印刷用紙反転機	1.1%	産業用自動ラミネーター機	0.4%
食品スライサ・カッター	1.1%	自動画像測定機	0.4%
		ツールプリセッター	0.2%
		バランス装置	0.2%
		印刷物インサーター	0.2%
		産業用カッティングプロッター	0.2%
		自動フライヤー	0.2%
		組立函自動製函機	0.2%

※「代表的な業種」は補助事業者の主たる事業の業種を示しており、補助事業者が補助金を活用して営む事業の業種とは異なる場合がある。

建設業（n=1,096）



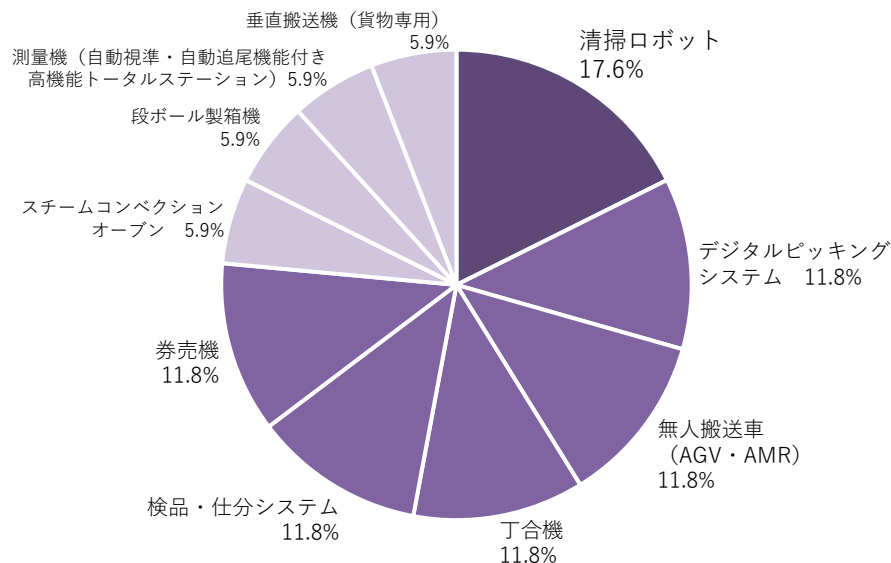
【その他内訳】			
G N S S測量機（R T K）	1.9%	自動精算機	0.2%
鉄筋自動曲装置	0.6%	産業用小ロット印刷対応デジタル印刷機 （フラットベッドタイプ/ロールタイプ）	0.1%
スチームコンベクションオープン	0.4%	清掃ロボット	0.1%
シンダーコンクリート解体機	0.3%		
券売機	0.2%		

※導入事例についての補足

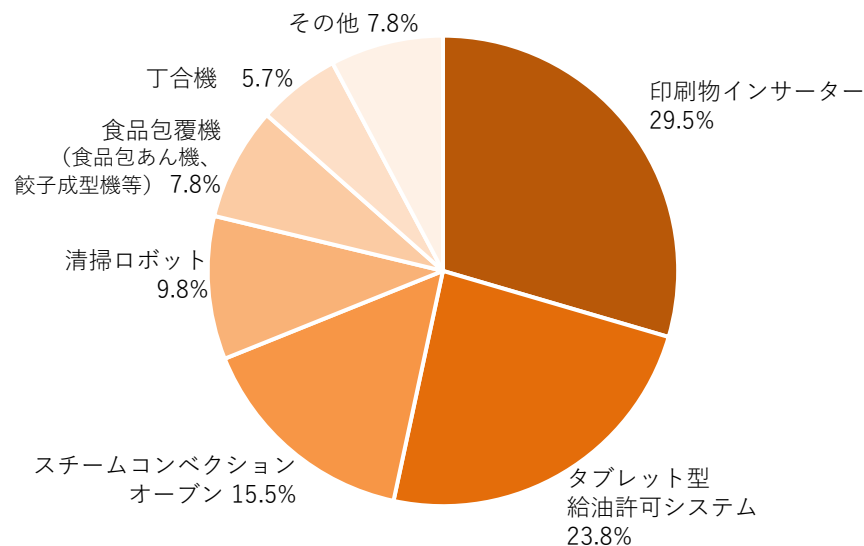
- スチームコンベクションオープン、自動精算機・・・建設業者が営む飲食店において設備として導入された例等。
- 券売機・・・水道設備工事業を営む事業者が、自社で運営する温浴施設において導入した例等。

代表的な業種別製品カテゴリの採択（交付決定）件数/割合

運輸業、郵便業（n=17）



小売業（n=193）



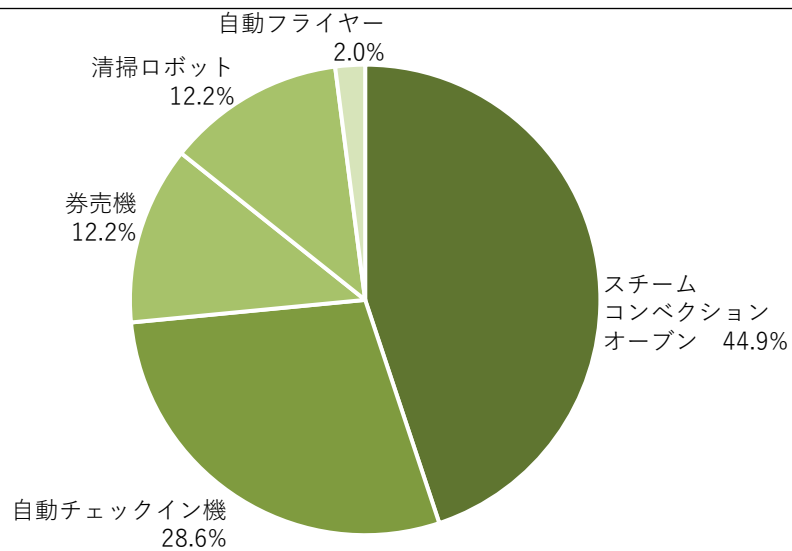
【その他内訳】	
自動調色システム	3.1%
自動精算機	2.6%
食品スライサ・カッター	1.0%
券売機	0.5%
自動車向け溶接機 (スポット溶接機)	0.5%

※導入事例についての補足

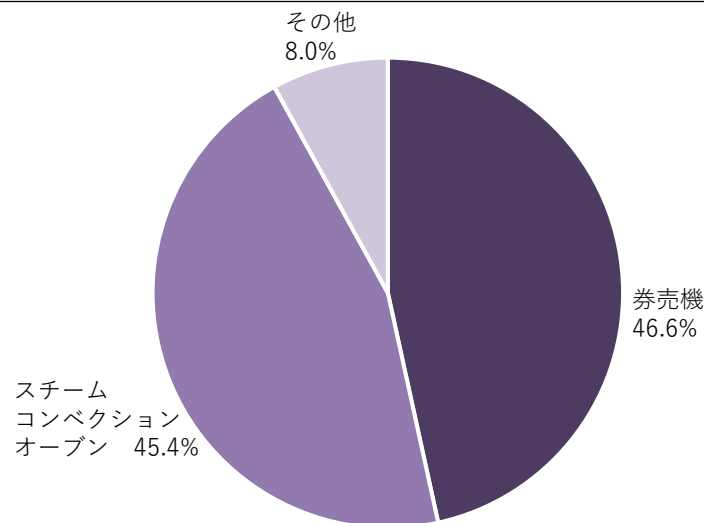
- スチームコンベクションオープン・・・運送業者が営む飲食店の設備として導入された例等。
- 券売機・・・レジャー施設を運営する運輸業者が、施設に付随する飲食店の設備として導入した例等。

代表的な業種別製品カテゴリの採択（交付決定）件数/割合

宿泊業（n=49）



飲食サービス業（n=262）



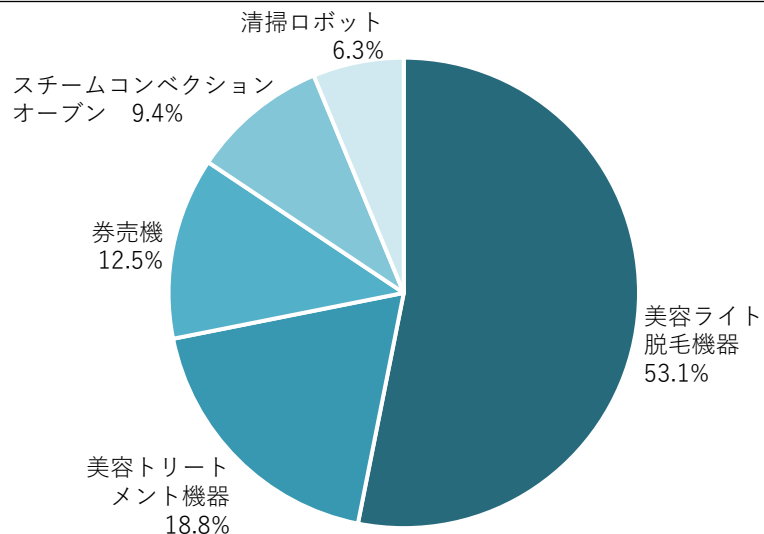
【その他内訳】

食品包覆機（食品包あん機、餃子成型機等）	4.2%
自動精算機	1.1%
配膳ロボット	1.1%
自動フライヤー	0.8%
美容トリートメント機器	0.4%
清掃ロボット	0.4%

代表的な業種別製品カテゴリの採択（交付決定）件数/割合

生活関連サービス業（n=32）

（理容業、美容業、クリーニング業、冠婚葬祭業等）

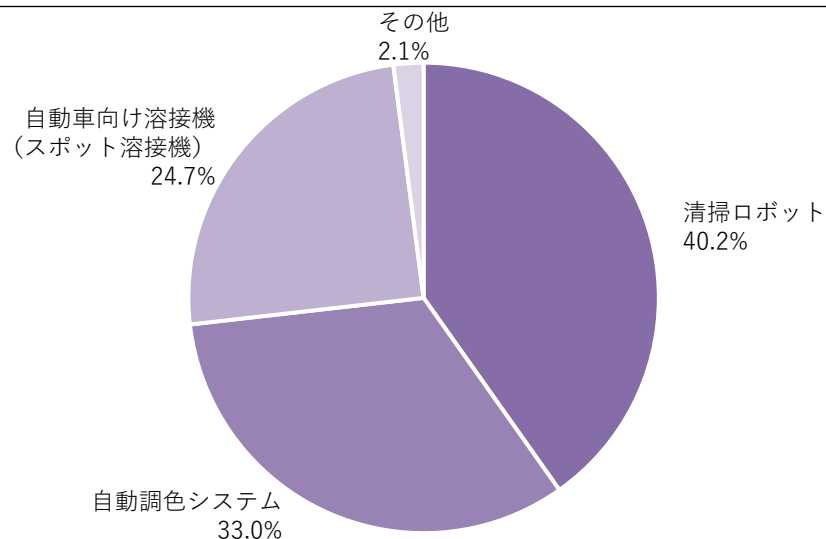


※導入事例についての補足

- スチームコンベクションオープン・・・冠婚葬祭業者が調理場に設備として導入した例等。

その他サービス業（n=97）

（自動車整備業、ビルメンテナンス業）



【その他内訳】

スチームコンベクションオープン	1.0%
木材加工用5軸マシニングセンタ	1.0%

※導入事例についての補足

- スチームコンベクションオープン・・・自動車整備業を営む事業者が、運営する飲食店の調理場に設備として導入した例等。
- 木材加工用5軸マシニングセンタ・・・自動車整備業を営む事業者が、別事業として製造業を展開する中で導入した例等。