



東京ディズニーリゾート®・インフォメーションブック

INFORMATION BOOK

for Guests with Disabilities



東京ディズニーリゾート®へようこそ!

障がいのある方や、妊娠中や高齢の方など、一時的に体の機能が低下している方に
パークを効率よくお楽しみいただけるよう、サービスや施設についてご案内します。

「東京ディズニーランド・ガイドマップ」、「東京ディズニーシー・ガイドマップ」の
補足としてお使いください。

目次

■東京ディズニーリゾート・インフォメーション……3

■身体に障がいのある方へ……………14

- ・車イスをご利用の方……………14
- ・聴覚に障がいのある方……………14
- ・視覚に障がいのある方……………15
- ・お食事に制限のある方……………18
- ・アトラクション／エンターテイメント施設／
キャラクターグリーティング施設一覧……………20

■東京ディズニーランドのアトラクション

- ・アトラクション利用について……………33
- ・ワールドバザール……………34
- ・アドベンチャーランド……………35
- ・ウエスタンランド……………38
- ・クリッターカントリー……………41
- ・ファンタジーランド……………42
- ・トゥーンタウン……………47
- ・トゥモローランド……………51

■東京ディズニーシーのアトラクション

- ・アトラクション利用について……………56
- ・メディテレーニアンハーバー……………57
- ・アメリカンウォーターフロント……………59
- ・ポートディスカバリー……………64
- ・ロストリバーデルタ……………65
- ・アラビアンコースト……………68
- ・マーメイドラグーン……………70
- ・ミステリアスアイランド……………73
- ・ファンタジースプリングス……………74

アトラクション利用規定など、記載内容は予告なく変更となる場合があります。詳しくは、キャストにおたずねください。

<https://www.tokyodisneyresort.jp/tdr/bfree.html>

東京ディズニーリゾート・インフォメーション

皆様に快適にお楽しみいただけますよう、以下の施設でどうぞお気軽にご相談ください。

●東京ディズニーランド® メインストリート・ハウス



●東京ディズニーシー® ゲストリレーション



●東京ディズニーシー・ファンタジースプリングスホテル ベルデスク



●ディズニーアンバサダー®ホテル ゲストサービスカウンター



●東京ディズニーシー・ホテルミラコスタ® ベルデスク



●東京ディズニーランド®ホテル ベルデスク



●東京ディズニーリゾート・トイ・ストーリー®ホテル ゲストサービスカウンター



●東京ディズニーセレブレーションホテル®:ウィッシュ ゲストサービスカウンター



●東京ディズニーセレブレーションホテル®:ディスカバー ゲストサービスカウンター



©Disney/Pixar
SCRABBLE is a registered trademark of Mattel, Inc.
Trademark and game tiles used with permission.
©Mattel, Inc. All Rights Reserved.

●イクスピアリ® インフォメーション



●ディズニーリゾートライン 各駅ステーションの窓口



東京ディズニーリゾート内の交通

●ディズニーリゾートライン

JR舞浜駅と東京ディズニーランドや東京ディズニーシーを結ぶ東京ディズニーリゾートを周回するモノレールです。

4つの停車駅があり、2つのパークだけでなくディズニーホテルや東京ディズニーリゾート・オフィシャルホテルの移動にも便利です。

- ◆各ステーションにエレベーターがあります。
- ◆プラットフォームとモノレールの間には約5cmのすき間、約3cmの段差があります。
- ◆簡易スロープの利用を希望される方はキャストにお知らせください。
- ◆ゲストの皆様のニーズに合わせ、3・4両目にはフリースペースがあります。



●ゲストパーキング

東京ディズニーリゾートのゲストパーキングには、障がいのある方にご利用いただける区画があります。エントランスの近くや広いスペースに駐車を希望される方は、パーキングエントランス（料金所）のキャストにご相談ください。

●ディズニーリゾートクルーザー

東京ディズニーリゾートでの移動に便利な無料シャトルバスです。スロープの利用を希望される方は、キャストにお知らせください。バスのデザインは変更になる場合があります。



—— 車イスおよび電動カートのレンタル ——

ベビーカー&車イス・レンタルで貸し出しを行なっています(有料)。

※天候等により貸し出しを中断させていただく場合があります。

車イス

- ・子ども用あり

電動カート

- ・18才以上の方に貸し出し
- ・台数に限りあり
- ・園外への持ち出し禁止

介助用電動車イス

- ・操作方法が理解できる介助者の同伴が必要
- ・台数に限りあり
- ・園外への持ち出し禁止

※東京ディズニーランド、東京ディズニーシーのレストランでは、すべてのゲストの皆様の安全のため、パークで貸し出している電動カートをご利用の方へのアルコールの販売は行なっておりません。

—— アシスタンスドッグ(訓練犬を除く)をお連れの方へ ——

身体障害者補助犬法に定められた、介助犬、聴導犬、盲導犬は入園できます。必ず日本の法律に定められた表示をつけ、認定証(使用者証)を持参してください。アトラクションを利用する際は必ずキャストにお知らせください。なお、キャストがアシスタンスドッグをお預かりすることはできません。アシスタンスドッグが同伴できないアトラクションを利用する際は、アトラクションの外でアシスタンスドッグと一緒に待機していただく方が必要です。

●レストラン&ショップ

すべてのレストラン、ショップは、アシスタンスドッグと一緒に利用することができます。

●排泄について

キャストがご案内します。必ずお知らせください。



多機能レストルーム

車イス、電動車イスをご利用の方や広いスペースが必要な方が使用できるレストルーム(オストメイト対応)があります。

東京ディズニーランド

エリア名	場所	手すりのタイプ					多目的シート	自動ドア	温水洗浄便座	汚物流し
		右側 はね上げ	左側 はね上げ	右側 水平ス イング	左側 水平ス イング	両側 水平ス イング				
エントランス外	ボン・ヴォヤージュ 1階	●					①	●	●	△簡易
	東京ディズニーランド・ゲートウェイ 下		●				①	●	●	●
	東京ディズニーランド・ステーション 1階	●					①	●	●	●
	バスターミナル・ウエスト 前		●				①	●	●	●
	東京ディズニーランド立体駐車場 1階 (ミッキー区画)		●				①	●	●	●
	東京ディズニーランド立体駐車場 1階 (ドナルド区画)		●				①	●	●	●
	ゲストパーキング、ティンカーベル 近く		●				①	●	●	△簡易
	ゲストリレーション・ウィンドウ 近く		●				①	●	●	●
	チケットブース・ウエスト 右側		●				①	●	●	△簡易
ワールドバザール	ベビーカー&車イス・レンタル 近く	●					①	●	●	●
	メインストリート・ハウス 近く		●				①	●	●	●
アドベンチャーランド	東京ディズニーランド中央救護室 近く		●				②	●	●	●
	ジャングルクルーズ・ワイルドライフ・ エクスペディション 近く	●					①	●	●	●
	シアターオーリンズ 近く	●					①	●	●	●
ウエスタンランド	ブラザバビリオン・レストラン 近く		●				①	●	●	△簡易
	カントリーベア・シアター 近く		●				①	●	●	●
	ウエスタンランド・シューティングギャラ リー 近く	●					①	●	●	●
	キャンプ・ウッドチャック・キッチン 近く		●				①	●	●	△簡易
	トムソーヤ島 開拓者の船着き場	●					①	●	●	△簡易
クリッターカントリー	ラケットティのラクーンスルーン 近く	●					②	●	●	●
ファンタジーランド	クイーン・オブ・ハートのパンケットホ ール 近く		●				×	●	●	△簡易
	ピノキオの冒険旅行 近く		●				①	●	●	●
	ビレッジショップス 近く		●				②	●	●	●
トゥーンタウン	ロジャーラビットのカートゥーンスピン 近く	●					①	●	●	●
トゥモローランド	トレジャーコメット 近く		●				①	●	●	●
	コズミック・エンカウンター 近く	●					①	●	●	●

レストラン、サービス施設

エリア名	場所	手すりのタイプ					多目的シート	自動ドア	温水洗浄便座	汚物流し
		右側 はね上げ	左側 はね上げ	右側 水平ス イング	左側 水平ス イング	両側 水平ス イング				
ワールドバザール	れすとらん北斎	●					①	●	●	△簡易
アドベンチャーランド	ブルーバイユー・レストラン		●				①	●	●	△簡易
	クリスタルパレス・レストラン		●				②	●	●	●
	東京ディズニーランド中央救護室	●					①	●	●	●
	ポリネシアンテラス・レストラン		●				①	●	●	△簡易
	魅惑のチキルーム:スティッチ・プレゼンツ "アロハ・エ・コモ・マイ!"		●					●	●	△簡易
ウエスタンランド	ブラザバビリオン・レストラン		●					●	●	△簡易
	ハングリーベア・レストラン	●					①	●	●	△簡易
クリッターカントリー	グランマ・サラのキッチン	●						●	●	●
ファンタジーランド	ファンタジーランド・フォレストシアター	●					①	●	●	●
トゥモローランド	プラズマ・レイズ・ダイナー	●					①	●	●	●
	トゥモローランド・テラス		●				①	●	●	△簡易

多目的シートのタイプと使用時寸法(mm) W(シートの幅)/D(シートの長さ)/H(シート面までの高さ)

①パブリック用折りたたみシート W:670/D:1,650/H:500 ②収納式多目的シート W:650/D:1,500/H:500

汚物流しについて ●オストメイト対応シンク設置 △便座にパウチ洗浄水注を設置



レストルーム例(手すり
右側はね上げタイプ)



レストルーム例(手すり
左側はね上げタイプ)

東京ディズニーシー

エリア名	場所	手すりのタイプ					多目的シート	自動ドア	温水洗浄便座	汚物流し
		右側 はね上げ	左側 はね上げ	右側 水平ス イング	左側 水平ス イング	両側 水平ス イング				
エントランス外	東京ディズニーシー・ステーション 1階					●	①	●	×	●
	ベイサイド・ステーション 1階				●		×	×	●	●
	バスターミナル・ノース側コインロッカー (入口)	●					①	●	●	●
	団体チケットブース 近く	●					①	●	●	●
	東京ディズニーシー立体駐車場前 ノース	●					①	●	●	●
	リゾートパーキング第7 1F	●					①	●	●	●
	リゾートパーキング第7 3F	●					①	●	●	●
	トールゲート横		●				①	●	●	×
ディズニーシー・プラザ	ヴァレンティナーズ・スイート 近く	●					①	●	●	●
	フォトグラフィカ 近く	●					①	●	●	●
メディテレーニアンハーバー	東京ディズニーシー中央救護室 近く		●				①	●	●	●
	ゴンドリエ・スナック 近く	●					①	●	●	●
	フォートレス・エクスプロレーション (入口付近)		●				①	●	●	●
アメリカンウォーターフロント	ディズニーシー・エレクトリックレールウェイ ステーション下	●					①	●	●	●
	タワー・オブ・テラー 近く		●				②	●	●	●
	アーク・ベグズ・ヴィレッジストア 近く	●					①	●	●	●
ポートディスカバリー	ホライズンベイ・レストラン 近く		●				②	●	●	●
ロストリバーデルタ	ハンガーステージ 近く		●				①	●	●	●
	インディ・ジョーンズ®・アドベンチャー: クリスタルスカルの魔宮 近く	●					②	●	●	●
アラビアンコースト	シンドバッド・ストーリーブック・ヴォヤッジ 近く		●				①	●	●	●
	キャラバンカーセル 近く	●					②	●	●	●
マーメイドラグーン	キス・デ・ガール・ファッション 近く		●				①	●	●	●
ミステリアスアイランド	ノーチラスギフト 近く		●				①	●	●	●
ファンタジースプリングス	ピーターパンのネバーランド アドベンチャー左側		●				②	●	●	●
	アレンデール・ロイヤルバンケット正面		●				①	●	●	●

レストラン、サービス施設

エリア名	場所	手すりのタイプ					多目的シート	自動ドア	温水洗浄便座	汚物流し
		右側 はね上げ	左側 はね上げ	右側 水平ス イング	左側 水平ス イング	両側 水平ス イング				
メディテレーニアン ハーバー	カフェ・ポルトフィーノ	●					①	●	●	△簡易
	ザンビーニ・ブラザーズ・リストランテ 1F	●					①	●	●	×
	ザンビーニ・ブラザーズ・リストランテ 2F		●				①	●	●	×
	東京ディズニーシーベビーセンター									
	東京ディズニーシー中央救護室	●					①	●	●	△簡易
	マゼランズ 1F		●				①	●	●	×
	マゼランズ 2F		●				①	●	●	×
	リストランテ・ディ・カナレット	●					①	●	●	△簡易
アメリカンウォーター フロント	ニューヨーク・デリ		●				①	●	●	△簡易
	レストラン櫻		●				①	●	●	△簡易
	ドックサイドダイナー		●				①	●	●	△簡易
	S.S.コロンビア・ダイニングルーム 3F	●					①	●	●	△簡易
	テディ・ルーズヴェルト・ラウンジ	●					①	●	●	△簡易
	ブロードウェイ・ミュージックシアター	●					①	●	●	●
	タートルトーク									
	ケープコッド・クックオフ		●				①	●	●	△簡易
ポートディスカバリー	ホライズンベイ・レストラン	●					②	●	●	●
ミステリアスアイランド	ヴォルケイニア・レストラン		●				①	●	●	△簡易
アラビアンコースト	カスパ・フードコート		●				①	●	●	△簡易
ファンタジー スプリングス	スナグリーダックリング(レストラン)	●					②	●	●	●
	アレンデール・ロイヤルバンケット (レストラン)		●				②	●	●	●

多目的シートのタイプと使用寸法(mm) W(シートの幅)/D(シートの長さ)/H(シート面までの高さ)

①パブリック用折りたたみシート W:670/D:1,650/H:500 ②収納式多目的シート W:650/D:1,500/H:500

汚物流しについて ●オストメイト対応シンク設置 △便座にパウチ洗浄水注を設置

レストルーム例(手すり
右側はね上げタイプ)レストルーム例(手すり
左側はね上げタイプ)レストルーム例
(手すり 左側水平
スイングタイプ)

—— バギーをご利用の方へ ——

東京ディズニーランドおよび東京ディズニーシーでは、バギーを車イスとして利用されている方に、以下の場所でタグをお渡ししています。アトラクションの利用や、ショー鑑賞エリアなどで、車イスをご利用の方と同様に対応いたします。



●東京ディズニーランド

ベビーカー&車イス・レンタル
メインストリート・ハウス、各アトラクション

●東京ディズニーシー

ベビーカー&車イス・レンタル
ゲストリレーション、各アトラクション

—— 昇降機を設置している施設 ——

東京ディズニーランド

	エリア名	名称
レストラン	アドベンチャーランド	ブルーバイユー・レストラン

東京ディズニーシー

	エリア名	名称
アトラクション	ロストリバーデルタ	レイジングスピリッツ
	ミステリアスアイランド	センター・オブ・ジ・アース
レストラン	メディテレーニアンハーバー	マゼランズ

エレベーターを設置している施設

東京ディズニーランド

	エリア名	名称
アトラクション	アドベンチャーランド	ウエスタンリバー鉄道
	ファンタジーランド	シンデレラのフェアリーテイル・ホール
		ファンタジーランド・フォレストシアター
	トゥモローランド	スター・ツアーズ: ザ・アドベンチャーズ・コンティニュー
レストラン	ワールドバザール	れすとらん北齋
	ウエスタンランド	キャンプ・ウッドチャック・キッチン
	クリッターカントリー	グランマ・サラのキッチン
	トゥモローランド	ソフトランディング、 パン・ギャラクティック・ピザ・ポート
ショップ	ワールドバザール	ビビディ・バビディ・ブティック

東京ディズニーシー

	エリア名	名称
アトラクション	メディテレーニアンハーバー	ソアリン:ファンタスティック・フライト
		フォートレス・エクスプロレーション
	アメリカンウォーターフロント	ディズニーシー・エレクトリックレールウェイ
		ブロードウェイ・ミュージックシアター
	ミステリアスアイランド	センター・オブ・ジ・アース
レストラン	メディテレーニアンハーバー	ザンビーニ・ブラザーズ・リストランテ
		マゼランズ
	アメリカンウォーターフロント	S.S.コロンビア・ダイニングルーム、 テディ・ルーズヴェルト・ラウンジ
	ロストリバーデルタ	ミゲルズ・エルドラド・キャンディーナ
	ミステリアスアイランド	ノーチラスギャレー
その他	ポートディスカバリー	下階:ホライズンベイ・レストラン 横 上階:ディズニーシー・エレクトリック レールウェイ 横

お手伝いを必要とされる方のためのサービス

疾病、負傷などにより体の機能が低下し(一時的な場合を含む)お手伝いを必要とされる方の負担を軽減するためのサポートサービスを用意しています。サービスごとに、利用の対象となる方や内容が異なります。

●対象施設

東京ディズニーランド

・すべてのアトラクション

・ウッドチャック・グリーティングトレイル

・ミッキーの家とミート・ミッキー

・ミニーのスタイルスタジオ

東京ディズニーシー

・すべてのアトラクション

・ヴィレッジ・グリーティングプレイス

・“サルードス・アミーゴス!” グリーティングドック

・ミッキー&フレンズ・グリーティングトレイル

ディスアビリティアクセスサービス

●対象

列に並ぶことのできない

身体障害者手帳、精神障害者保健福祉手帳、療育手帳(愛の手帳、緑の手帳)、被爆者健康手帳、戦傷病者手帳、障害者総合支援法および児童福祉法に基づく障害福祉サービス利用のための各種受給者証、難病法に規定する特定医療費(指定難病)受給者証、児童福祉法に規定する小児慢性特定疾病の医療受給者証をお持ちの方

●同伴について

視覚障がい・発達障がい・知的障がい・精神障がいのある方が施設を利用する場合、また、肢体不自由の方で移動に同伴者の補助が必要な場合には、健常者の同伴が必要です。

詳しくは20ページ「アトラクション／エンターテイメント施設／キャラクターグリーティング施設一覧」をご確認ください。

利用を希望される方は、対象アトラクションのキャストにディスアビリティアクセスサービスを利用したい旨をお申し出のうえ、登録を行なってください。

その際、身体障害者手帳、精神障害者保健福祉手帳、療育手帳(愛の手帳、緑の手帳)、被爆者健康手帳、戦傷病者手帳、障害者総合支援法及び児童福祉法に基づく障害福祉サービス利用のための各種受給者証、難病法に規定する特定医療費(指定難病)受給者証、児童福祉法に規定する小児慢性特定疾病の医療受給者証のいずれかとグループの方全員のパークチケットを提示してください。

対象施設のキャストに、登録に使用したパークチケットを提示してください。

ご本人が長時間列に並ぶことが困難な場合、グループの方全員が待ち時間を列以外の場所で待機することができます。

(列の途中にあるショーや演出はご覧いただけない場合があります)

なお、その間にほかの対象施設を利用することはできません。

- ※登録の際、利用時の本人確認に使用する写真を撮影させていただきます。
- ※ディスアビリティアクセスサービスで待ち時間の短縮はできません。
- ※お手伝いの内容やアトラクションの特性により、通常列に並ぶ時間より長くなる場合があります。
- ※アトラクションの利用規定を満たしていない場合は利用できません。
- ※アトラクションはご本人のほかグループの方5名、計6名まで利用できます。キャラクターグリーティング施設はご本人のほかグループの方9名、計10名まで利用できます。なお、グループの人数が多い場合は、ご本人以外のグループの一部の方に列に並んでいただき、乗り場で皆さんが合流できるよう案内することがあります。

合流利用サービス

●対象

列に並ぶことのできない

車イスを利用している方や高齢の方、妊娠中の方、疾病や負傷などにより体の機能が低下している方

利用する対象施設のキャストに、合流利用サービスを利用したい旨をお申し出のうえ、ご本人のパークチケットを提示してください。

ご本人が長時間列に並ぶことが困難な場合、列以外の場所で待機することができます。

(列の途中にあるショーや演出はご覧いただけません場合があります)

ご本人以外のグループの方は列に並んでください。ご本人には乗り場でグループの皆さんと合流できるよう案内します。

症状などにより1人で待つことが難しい場合は、介助者1名も列以外の場所で一緒に待機することができます。キャストに介助が必要な旨をお申し出ください。

なお、その間にほかの対象施設を利用することはできません。

※合流利用サービスで待ち時間の短縮はできません。

※アトラクションの利用規定を満たしていないなどの場合は利用できません。

障がいのある方

オフィシャルウェブサイトのご案内

このインフォメーションブックの内容は、東京ディズニーリゾートのオフィシャルウェブサイトでも確認することができます。

<https://www.tokyodisneyresort.jp/tdr/bfree.html>

「バリアフリー」のページは、音声化ユーティリティなどのアクセシビリティツールをお使いの方が利用しやすいよう、テキスト情報を中心に制作しています。

<https://www.tokyodisneyresort.jp/tdr/bfree/supporttool.html>

インフォメーションブックのPDFデータをダウンロードできます。

以下のアトラクションの車イスでの利用例を動画で紹介しています。

東京ディズニーランド



ウエスタンリバー鉄道
ブーさんのハニーハント
モンスターズ・インク
“ライド&ゴーシーク!”
美女と野獣“魔法のものがたり”

東京ディズニーシー



トイ・ストーリー・マニア!
キャラバンカーセル
ジャスミンのフライングカーペット
シンデバッド・ストーリーブック・ヴォヤッジ
ラプンツェルの
ランタンフェスティバル

身体に障がいのある方へ

車イスをご利用の方

●エンターテイメント

エンターテイメントショーでは、車イス(バギーを含む)、電動車イスをご利用の方のスペースをご用意しています。詳しくはキャストにおたずねください。

●アトラクション

- ・車イスから直接乗り物に乗り移れない場合があります。
 - ・専用の車イスに乗り換えていただく場合があります。
 - ・非常時は階段や段差をご自身または同伴者の補助により昇降していただきます。
 - ・非常時は車イスを乗り物まで持っていくことはできませんので、ご自身または同伴者の補助により避難していただきます。
 - ・車イス専用ビークルは修理などにご利用できない場合があります。
- 詳しくはアトラクションのキャストにおたずねください。

聴覚に障がいのある方

ディズニーハンディーガイド

一部のアトラクションやエンターテイメント施設の台詞や歌詞を自動で字幕表示します(日本語のみ)。

東京ディズニーランドのメインストリート・ハウス、東京ディズニーシーはゲストリレーション、パーク・インフォメーションで、無料で貸し出しています。お気軽におたずねください。

- ・貸し出しの際、本人確認書類を確認させていただきます。
- ・対象のアトラクションなど、詳しくは東京ディズニーリゾート・オフィシャルウェブサイトをご覧ください。

ディズニーハンディーガイド(本体)の大きさ

※操作ボタン(黄色)を右にした場合

- ・たて：約7.5cm × よこ：約12.5cm × 厚さ：約2.5cm
(画面部分：たて：約5.5cm × よこ：約7cm)
- ・重さ：約270g



手話通訳

一部アトラクションで手話通訳を実施しています。

詳細については東京ディズニーリゾート・オフィシャルウェブサイト」の「バリアフリー」を確認してください。

手 話

パークには手話を勉強中のキャストがいます。ネームタグの下に「手話」と書かれたプレートがついています。お気軽におたずねください。

視覚に障がいのある方

インフォメーションCD

東京ディズニーランドの各テーマランドや東京ディズニーシーの各テーマポートの紹介、アトラクション、レストラン、ショップなどについてのご案内を収録したCDです。触地図ガイドブックと一緒にご利用ください。



触地図ガイドブック

凹凸のついた図面に点字を施した地図を用意しています。東京ディズニーランドまたは東京ディズニーシーの全体図のほか、東京ディズニーランド、東京ディズニーシーのアトラクション、レストラン、ショップおよびレストルームを紹介します。それぞれの施設の場所の確認などに活用してください。



インフォメーションCD、触地図ガイドブックは、以下の施設にて配布しています。

東京ディズニーランド

●メインストリート・ハウス

東京ディズニーシー

●ゲストリレーション

事前にインフォメーションCDや、触地図ガイドブックの郵送をご希望の方は東京ディズニーリゾート・インフォメーションセンターまたは東京ディズニーリゾート・オフィシャルウェブサイトお問い合わせフォームにておたずねください。

視覚に障がいのある方

常設触地図

東京ディズニーランドや東京ディズニーシーの施設の場所を触って確認できる触地図があります。

東京ディズニーランド

●東京ディズニーランドエントランス

メインストリート・ハウス(音声仕様)
パークインフォメーションボード横



●ウエスタンランド

トムソーヤ島いかだの乗り場前

東京ディズニーシー

●ディズニーシー・プラザ

ゲストリレーション(音声仕様)



●メディテレーニアンハーバー

パークインフォメーションボード横

●東京ディズニーシー・ ファンタジースプリングスホテル

パーク・インフォメーション前

スケールモデル(模型)

東京ディズニーリゾートでは、手にとって触れることができるキャラクターやアトラクションのスケールモデルを用意しています。キャラクターの全体像、座席部分の形状やアトラクションの特徴をつかむことができます。東京ディズニーランドのメインストリート・ハウスと、東京ディズニーシーのゲストリレーションにあります。ご希望の方は、各アトラクションのキャスト、もしくはメインストリート・ハウス、ゲストリレーションのキャストにお気軽にお知らせください。



ディズニーハンディーガイド

現在地を音声で案内します。簡単な操作で周辺の施設情報を聞くことができます(日本語のみ)。一部のアトラクションに副音声による音声ガイドを用意しています。

東京ディズニーランドのメインストリート・ハウス、東京ディズニーシーはゲストリレーション、パーク・インフォメーションで、無料で貸し出しています。お気軽におたずねください。

- ・貸し出しの際、本人確認書類を確認させていただきます。
- ・対象のアトラクションなど、詳しくは東京ディズニーリゾート・オフィシャルウェブサイトをご覧ください。



ディズニーハンディーガイド(本体)の大きさ

※操作ボタン(黄色)を下にした場合

- ・たて: 約12.5cm × よこ: 約7.5cm × 厚さ: 約2.5cm
- ・重さ: 約270g

お食事に制限のある方

食事に制限のある方に限り、お弁当などをレストランに持ち込むことができます。電子レンジを用意しているレストランもあります。ご希望の際はキャストにお知らせください。

また、ベジタリアン向けのメニューや低アレルゲンメニューを用意しているレストランもあります。

※ベジタリアンの方におすすめの肉類・魚類を使用していないメニューを用意しています。

※低アレルゲンメニューは5大アレルゲン(小麦、そば、卵、乳、落花生)を原材料に使用していないメニューです。

※調理に時間がかかります。

※ご希望に沿えない場合があります。

※食器はアレルゲン混入防止の使い分けはしていません。

東京ディズニーランド

店舗名	湯煎	電子レンジ による加熱	ペースト 加工	きざみ 加工	低アレルゲン メニュー
ワールドバザール					
イーストサイド・カフェ ♪PS	●	●	●	●	●
センターストリート・コーヒーハウス ♪PS	●	●	●	●	●
れすとらん北齋 ♪PS	●	●	●	●	●
アドベンチャーランド					
クリスタルパレス・レストラン ♪PS	●	●	●	●	
チャイナボイジャー	●	●			●
ブルーバイユー・レストラン ♪PS	●	●	●	●	●
ポリネシアンテラス・レストラン	●	●	●	●	●
ウエスタンランド					
ザ・ダイヤモンドホースシュー	●	●	●	●	●
ハングリーベア・レストラン		●			●
プラザパビリオン・レストラン	●	●	●	●	
キャンプ・ウッドチャック・キッチン					
クリッターカントリー					
グランマ・サラのキッチン	●	●			●
ファンタジーランド					
クイーン・オブ・ハートのバンケットホール	●	●	●	●	●
ラ・タベルヌ・ド・ガストン					
トゥーンタウン					
ヒューイ・デューイ・ルーイのグッドタイムカフェ					●
トゥモローランド					
プラズマ・レイズ・ダイナー	●	●	●	●	●
トゥモローランド・テラス					●

東京ディズニーシー

店舗名	湯煎	電子レンジ による加熱	ペースト 加工	きざみ 加工	低アレルゲン メニュー
メディテレーニアンハーバー					
カフェ・ポルトフィーノ	●	●	●	●	●
ザンビーニ・ブラザーズ・リストランテ	●	●			●
マゼランズ <i>PS</i>	●	●	●	●	●
リストランテ・ディ・カナレット <i>PS</i>	●	●	●	●	●
アメリカンウォーターフロント					
S.S.コロニア・ダイニングルーム <i>PS</i>	●	●	●	●	●
ケープコッド・クックオフ	●	●	●		●
テディ・ルーズヴェルト・ラウンジ <i>PS</i>	●	●	●	●	
ニューヨーク・デリ	●	●			●
レストラン桜 <i>PS</i>	●	●	●	●	●
ドックサイドダイナー					●
ポートディスカバリー					
ホライズンベイ・レストラン <i>PS</i>	●	●	●	●	●
ロストリバーデルタ					
ユカタン・ベースキャンプ・グリル	●	●	●	●	●
ミゲルズ・エルドラド・キャンティーナ	●	●			●
アラビアンコースト					
カスバ・フードコート	●	●	●	●	●
マーメイドラグーン					
セバスチャンのカリブソキッチン		●			●
ミステリアスアイランド					
ヴォルケイニア・レストラン	●	●	●	●	●
ファンタジースプリングス					
アレンデール・ロイヤルバンケット	●	●	●	●	●
スナグリーダックリング	●	●	●	●	●
ルックアウト・クックアウト	●	●	●	●	

PS プライオリティ・シーティング対象レストラン

- ※ご利用の際は、東京ディズニーリゾート・アプリなどから優先案内の受付をすませておくことをおすすめします。
- ※テーブルへのご案内に時間がかかる場合があります。

低アレルゲンメニューなど、詳しくは東京ディズニーリゾート・オフィシャルウェブサイトでご確認ください。
URLはこちらです。
<http://fsp.tokyodisneyresort.jp>
アレルゲン情報について | 東京ディズニーリゾート

アトラクション／エンターテイメント施設／キャラクターグリーティング施設一覧

東京ディズニーランド

		身長制限				
	ページ		【同伴者の有無】 視覚障がい、 発達障がい、 知的障がい、 精神障がいのある方	アシスタ ンスドッ グ同伴で 利用できる	【同伴者の有無】 肢体不自由の方	
ワールドバザール						
①	オムニバス	P34		車両各階ごとに同伴者1名	○	2名に対し同伴者1名
②	ペニーアーケード	P34		無	○	無
アドベンチャーランド						
③	ウエスタンリバー鉄道	P35		2名に対し同伴者1名	○	1名に対し同伴者1名
④	カリブの海賊	P35		2名に対し同伴者1名	×	1名に対し同伴者1名
⑤	ジャングルクルーズ: ワイルドライフ・エクスペディション	P36		船内に同伴者1名	○	2名に対し同伴者1名
⑥	スイスファミリー・ツリーハウス	P36		グループに同伴者1名	○	1名に対し同伴者1名
⑦	魅惑のチキルーム: スティッチ・プレゼンツ “アロハ・エ・コモ・マイ!”	P37		グループに同伴者1名	○	無
⑧	シアターオーリンズ	P37		グループに同伴者1名	○	無
ウェスタンランド						
⑨	ウエスタンランド・シューティングギャラリー	P38		グループに同伴者1名	○	無
⑩	カントリーベア・シアター	P38		グループに同伴者1名	○	無
⑪	蒸気船マークトウェイン号	P39		船内に同伴者1名	○	4名に対し同伴者1名
⑫	トムソーヤ島いかだ	P39		船内に同伴者1名	○	2名に対し同伴者1名
⑬	ビッグサンダー・マウンテン	P40	102cm	1名に対し同伴者1名	×	1名に対し同伴者1名
⑭	ウッドチャック・グリーティングトレイル	P40		グループに同伴者1名	○	無
クリッターカントリー						
⑮	スプラッシュ・マウンテン	P41	90cm	1名に対し同伴者1名	×	1名に対し同伴者1名
⑯	ビーバーブラザーズのカヌー探検	P41		1名に対し同伴者1名	×	1名に対し同伴者1名

○…利用できる ×…利用できない

!マーク…特殊効果があります。

車イス利用の方		利用制限			拘束装置	特殊効果			
車イス、 電動車イスの まま利用できる	車イスからビークル に乗り移る/専用の ビークルを利用 ※ビークルへの乗り移り には歩行が必要です (距離はアトラクション により異なります)	▲…高血圧の方、心臓、脊 椎、首に疾患のある方、乗 り物に酔いやすい方、その 他アトラクションの利用に より悪化するおそれのある 症状がある方、妊娠中 の方、高齢の方はご利用を ご遠慮ください	*…乗り物にひと りで座って安定 した姿勢を保て ない方はご利用 になれません	◇…お子様をひ ろにさせた状態 ではご利用にな れません	有 無	暗 い	大 き な 音	フ ラ ッ シ ュ	水、 火、 煙
×	要								
○									
×	要 (専用車イス)					!	!	!	
×	要		*			!	!		!
×	要					!	!		!
×									
○						!	!	!	!
○							!		
○									
○						!		!	
○ (1階のみ)							!		
○									
×	要	▲	*	◇	有	!	!		!
○									
×	要	▲	*	◇	有	!			!
×	要		*	◇					!

障がいのある方

		身長制限				
	ページ		【同伴者の有無】 視覚障がい、 発達障がい、 知的障がい、 精神障がいのある方	アシスタ ンスドッ グ同伴で 利用できる	【同伴者の有無】 肢体不自由の方	
ファンタジーランド						
⑰	アリスのティーパーティー	P42		3名に対し同伴者1名	×	1名に対し同伴者1名
⑱	イツツ・ア・スモールワールド	P42		3名に対し同伴者1名	○	1名に対し同伴者1名
⑲	キャッスルカルーセル	P43		4名に対し同伴者1名	○	1名に対し同伴者1名
⑳	白雪姫と七人のこびと	P43		1名に対し同伴者1名	×	1名に対し同伴者1名
㉑	シンデレラのフェアリーテイル・ホール	P43		グループに同伴者1名	○	無
㉒	空飛ぶダンボ	P44		1名に対し同伴者1名	×	1名に対し同伴者1名
㉓	ピーターパン空の旅	P44		1名に対し同伴者1名	×	×(自力歩行が必要)
㉔	美女と野獣“魔法のものがたり”	P45		1名に対し同伴者1名	×	1名に対し同伴者1名
㉕	ピノキオの冒険旅行	P45		1名に対し同伴者1名	×	1名に対し同伴者1名
㉖	プーさんのハニーハント	P45		2名に対し同伴者1名	×	1名に対し同伴者1名
㉗	ホーンテッドマンション	P46		2名に対し同伴者1名	×	1名に対し同伴者1名
㉘	ミッキーのフィルハーマジック	P46		グループに同伴者1名	○	無
㉙	ファンタジーランド・フォレストシアター	P46		グループに同伴者1名	○	無

○…利用できる ×…利用できない

!マーク…特殊効果があります。

車イス利用の方		利用制限			拘束装置	特殊効果			
車イス、 電動車イスの まま利用できる	車イスからビークル に乗り移る/専用の ビークルを利用 ※ビークルへの乗り移り には歩行が必要です (距離はアトラクション により異なります)	▲…高血圧の方、心臓、脊 椎、首に疾患のある方、乗 り物に酔いやすい方、その 他アトラクションの利用に より悪化するおそれのある 症状がある方、妊娠中 の方、高齢の方はご利用を ご遠慮ください	*…乗り物にひと りで座って安定 した姿勢を保て ない方はご利用 になれません	◇…お子様をひ ろにさせた状態 ではご利用にな れません	有 無	暗 い	大 き な 音	フ ラ ッ シ ュ	水 、 火 、 煙
×	要								
×	要								
○ (ロイヤルキャリッジ)			*	◇	有				
×	要		*		有	!		!	
○									
×	要		*		有				
×	要		*	◇	有	!			
×	要		*		有	!	!		
×	要		*		有	!			
×	要		*		有	!	!		!
×	要					!	!	!	
○						!	!	!	!
○						!	!	!	

障がいのある方

		身長制限			
	ページ		【同伴者の有無】 視覚障がい、 発達障がい、 知的障がい、 精神障がいのある方	アシスタ ンスドッ グ同伴で 利用できる	【同伴者の有無】 肢体不自由の方

トゥーンタウン

③⑩	ガジェットのゴーコースター	P47	90cm	1名に対し同伴者1名	×	1名に対し同伴者1名
③⑪	グーフィーのペイント&プレイハウス	P47		グループに同伴者1名	○	無
③⑫	チップとデールのツリーハウス	P48		グループに同伴者1名	○	グループに同伴者1名
③⑬	トゥーンパーク	P48		無	○	無
③⑭	ドナルドのボート	P49		グループに同伴者1名	○	グループに同伴者1名
③⑮	ミニーの家	P49		グループに同伴者1名	○	無
③⑯	ロジャーラビットのカートゥーンズピン	P50		1名に対し同伴者1名	×	1名に対し同伴者1名
③⑰	ミッキーの家とミート・ミッキー	P50		グループに同伴者1名	○	無
③⑱	ミニーのスタイルスタジオ	P50		グループに同伴者1名	○	無

トゥモローランド

③⑲	スター・ツアーズ: ザ・アドベンチャーズ・コンティニュー	P51	102cm	2名に対し同伴者1名	×	1名に対し同伴者1名
④⑩	スティッチ・エンカウンター	P51		グループに同伴者1名	○	無
④⑪	ベイマックスのハッピーライド	P52	81cm	1名に対し同伴者1名	×	1名に対し同伴者1名
④⑫	モンスターズ・インク “ライド&ゴーシーク!”	P52		1名に対し同伴者1名	×	1名に対し同伴者1名
④⑬	ショーベース	P52		グループに同伴者1名	○	無

○…利用できる ×…利用できない

!マーク…特殊効果があります。

車イス利用の方		利用制限			拘束装置	特殊効果			
車イス、 電動車イスの まま利用できる	車イスからビークル に乗り移る/専用の ビークルを利用 ※ビークルへの乗り移り には歩行が必要です (距離はアトラクション により異なります)	▲…高血圧の方、心臓、脊 椎、首に疾患のある方、乗 り物に酔いやすい方、その 他アトラクションの利用に より悪化するおそれのある 症状がある方、妊娠中 の方、高齢の方はご利用を ご遠慮ください	*…乗り物にひと りで座って安定 した姿勢を保て ない方はご利用 になれません	◇…お子様をひ ろにさせた状態 ではご利用にな れません	有 無	暗 い	大 き な 音	フ ラ ッ シ ュ	水、 火、 煙
×	要		*	◇	有				
○									
×									
○									
○ (1階のみ)									
○									
×	要		*		有	!	!	!	
○									
○									
×	要	▲	*	◇	有	!	!	!	
○						!	!	!	
×	要		*	◇	有				
×	要		*		有	!	!	!	
○							!		

障がいのある方

東京ディズニーシー

		身長制限				
	ページ		【同伴者の有無】 視覚障がい、 発達障がい、 知的障がい、 精神障がいのある方	アシスタ ンスドッ グ同伴で 利用でき る	【同伴者の有無】 肢体不自由の方	
メディテレーニアンハーバー						
①	ヴェネツィアン・ゴンドラ	P57		船内に同伴者1名	○	1名に対し同伴者1名
②	ソアリン:ファンタスティック・フライト	P57	102cm	1名に対し同伴者1名	×	1名に対し同伴者1名
③	ディズニースー・トランジットスチーマーライン	P58		船内に同伴者1名	○	4名に対し同伴者1名
④	フォートレス・エクスプローション	P58		グループに同伴者1名	○	1名に対し同伴者1名
アメリカンウォーターフロント						
⑤	タートルトーク	P59		グループに同伴者1名	○	無
⑥	タワー・オブ・テラー	P59	102cm	2名に対し同伴者1名	×	×(自力歩行が必要)
⑦	ディズニースー・エレクトリックレールウェイ	P60		車内に同伴者1名	○	2名に対し同伴者1名
⑧	ディズニースー・トランジットスチーマーライン	P60		船内に同伴者1名	○	4名に対し同伴者1名
⑨	トイ・ストーリー・マニア!	P61		1名に対し同伴者1名	×	1名に対し同伴者1名
⑩	ビッグシティ・ヴィークル	P61		車内に同伴者1名	○	1名に対し同伴者1名
⑪	ドックサイドステージ	P62		グループに同伴者1名	○	無
⑫	ブロードウェイ・ミュージックシアター	P62		グループに同伴者1名	○	無
⑬	ヴィレッジ・グリーティングプレイス	P63		グループに同伴者1名	○	無
ポートディスカバリー						
⑭	アクアトピア	P64		2名に対し同伴者1名	×	1名に対し同伴者1名
⑮	ディズニースー・エレクトリックレールウェイ	P64		車内に同伴者1名	○	2名に対し同伴者1名
⑯	ニモ&フレンズ・シーライダー	P64	90cm	2名に対し同伴者1名	×	1名に対し同伴者1名
ロストリバーデルタ						
⑰	インディ・ジョーンズ®・アドベンチャー: クリスタルスカルの魔宮	P65	117cm	1名に対し同伴者1名	×	1名に対し同伴者1名
⑱	ディズニースー・トランジットスチーマーライン	P65		船内に同伴者1名	○	4名に対し同伴者1名

○…利用できる ×…利用できない

!マーク…特殊効果があります。

車イス利用の方		利用制限			拘束装置	特殊効果			
車イス、電動車イスのまま利用できる	車イスからビークルに乗り移る/専用のビークルを利用 ※ビークルへの乗り移りには歩行が必要です(距離はアトラクションにより異なります)	▲…高血圧の方、心臓、脊椎、首に疾患のある方、乗り物に酔いやすい方、その他アトラクションの利用により悪化するおそれのある症状がある方、妊娠中の方、高齢の方はご利用をご遠慮ください	*…乗り物にひとりで座って安定した姿勢を保てない方はご利用になれません	◇…お子様をひざに乗せた状態ではご利用できません	有 無	暗い	大きな音	フラッシュ	水、火、煙
×	要								
×	要		*	◇	有	!			
○									
○									
○						!			
×	要	▲ (腰に疾患のある方含む)	*	◇	有	!	!	!	
○									
○									
○	要 (専用車イス)		*		有	!			!
×	要								
○							!		
○						!	!		
○									
×	要		*		有				
○									
×	要		*		有		!	!	!
×	要	▲	*	◇	有	!	!	!	!
○									

障がいのある方

		身長制限				
	ページ		【同伴者の有無】 視覚障がい、 発達障がい、 知的障がい、 精神障がいのある方	アシスタ ンスドッ グ同伴で 利用でき る	【同伴者の有無】 肢体不自由の方	
ロストリバーデルタ						
⑮	レイジングスピリッツ	P66	117～ 195cm	1名に対し同伴者1名	×	1名に対し同伴者1名
⑳	ハンガーステージ	P66		グループに同伴者1名	○	無
㉑	“サルードス・アミーゴス!” グリーティングドック	P67		グループに同伴者1名	○	無
㉒	ミッキー&フレンズ・グリーティングトレイル	P67		グループに同伴者1名	○	無
アラビアンコースト						
㉓	キャラバンカルーセル	P68		4名に対し同伴者1名	○	1名に対し同伴者1名
㉔	ジャスミンのフライングカーペット	P68		1名に対し同伴者1名	×	1名に対し同伴者1名
㉕	シンドバッド・ストーリーブック・ヴォヤッジ	P69		3名に対し同伴者1名	○	1名に対し同伴者1名
㉖	マジックランブシアター	P69		グループに同伴者1名	○	無
マーメイドラグーン						
㉗	アリエルのブレイグラウンド	P70		無	○	無
㉘	ジャンピン・ジェリーフィッシュ	P70		1名に対し同伴者1名	×	1名に対し同伴者1名
㉙	スカトルのスクーター	P70		1名に対し同伴者1名	×	1名に対し同伴者1名
㉚	フランダースのフライングフィッシュコースター	P71	90cm	1名に対し同伴者1名	×	1名に対し同伴者1名
㉛	ブローフィッシュ・バルーンレース	P71		3名に対し同伴者1名	×	1名に対し同伴者1名
㉜	マーメイドラグーンシアター	P72		グループに同伴者1名	○	無
㉝	ワールプール	P72		3名に対し同伴者1名	×	1名に対し同伴者1名
ミステリアスアイランド						
㉞	海底2万マイル	P73		1名に対し同伴者1名	×	×(自力歩行が必要)
㉟	センター・オブ・ジ・アース	P73	117cm	1名に対し同伴者1名	×	1名に対し同伴者1名

○…利用できる ×…利用できない

!マーク…特殊効果があります。

車イス利用の方		利用制限			拘束装置	特殊効果			
車イス、電動車イスのまま利用できる	車イスからピークルに乗り移る/専用のピークルを利用 ※ピークルへの乗り移りには歩行が必要です(距離はアトラクションにより異なります)	▲…高血圧の方、心臓、脊椎、首に疾患のある方、乗り物に酔いやすい方、その他アトラクションの利用により悪化するおそれのある症状がある方、妊娠中の方、高齢の方はご利用をご遠慮ください	*…乗り物にひとりで座って安定した姿勢を保てない方はご利用になれません	◇…お子様をひとりで乗せた状態ではご利用になれません	有 無	暗い	大きな音	フラッシュ	水、火、煙
×	要	▲ (腰に疾患のある方含む)	*	◇	有		!		!
○						!	!	!	!
○									
○									
○ (チャリオット)			*	◇	有				
○	要 (専用車イス)		*		有				
○ (専用ポート)	要 (専用車イス)					!			!
○						!	!		
○						!		!	
×	要		*		有	!			
×	要		*	◇	有				
×	要		*	◇	有				
×	要					!			
○						!	!		!
×	要					!			
×	要					!	!	!	
×	要	▲	*	◇	有	!	!	!	!

		身長制限			
	ページ		【同伴者の有無】 視覚障がい、 発達障がい、 知的障がい、 精神障がいのある方	アシスタ ンスドッ グ同伴で 利用でき る	【同伴者の有無】 肢体不自由の方

ファンタジースプリングス						
③6	ピーターパンのネバーランドアドベンチャー	P74	102cm	2名に対し同伴者1名	×	1名に対し同伴者1名
③7	アナとエルサのフロズンジャーニー	P74		2名に対し同伴者1名	×	1名に対し同伴者1名
③8	ラプンツェルのランタンフェスティバル	P75		3名に対し同伴者1名	○	1名に対し同伴者1名
③9	フェアリー・ティンカーベルのビジーバギー	P75		1名に対し同伴者1名	×	1名に対し同伴者1名

○…利用できる ×…利用できない

!マーク…特殊効果があります。






車イス利用の方		利用制限			拘束装置	特殊効果			
車イス、電動車イスのまま利用できる	車イスからビークルに乗り移る/専用のビークルを利用 ※ビークルへの乗り移りには歩行が必要です(距離はアトラクションにより異なります)	▲…高血圧の方、心臓、脊椎、首に疾患のある方、乗り物に酔いやすい方、その他アトラクションの利用により悪化するおそれのある症状がある方、妊娠中の方、高齢の方はご利用をご遠慮ください	*…乗り物にひとりで座って安定した姿勢を保てない方はご利用になれません	◇…お子様をひざに乗せた状態ではご利用になれません	有 無	暗い	大きな音	フラッシュ	水、火、煙
×	要		*	◇	有	○			
×	要		*		有	○			○ (濡れることがあります)
○ (専用ポート)	要				無	○			
×	要		*		有				

障がいのある方



© Disney / Pixar

主なゲストサービス

	レストルーム		中央救護室
	多機能レストルーム		ベビーカー& 車イス・レンタル
	多機能レストルーム (多目的シート設置)		

※マップ内の番号は、P34以降の番号と同じです。

東京ディズニーランドのアトラクション利用について

アトラクション利用規定

- ・アトラクションには身長・障がい内容などによる利用規定があります。
- ・7才未満のお子様には必ず16才以上の同伴が必要です。

アトラクション利用前のお願い

- ・肢体不自由の方、視覚・発達・知的・精神障がいのある方は、必ず健常者の同伴が必要です。
※一部のアトラクションは、肢体不自由の方に対しキャストがサポートできる場合に限り、同伴者なしでご利用いただけます。詳しくは、アトラクションのキャストにおたずねください。

【同伴者とは】

- ー障がいのある方をサポート(補助)しながら緊急時に避難できる健常者
- ー障がいのある方の不意な行動にも対応でき、その責任をもつことができる健常者
- ・アトラクション利用前にキャストからいくつかの確認をさせていただきます。
確認内容は、施設ごとに異なるため、各アトラクションキャストが行います。
また、確認事項を満たしていないとキャストが判断した場合、アトラクションの利用をお断りします。
- ・安全バーなどの拘束装置が正しくロックできない方や、正しい着座姿勢で拘束装置がかからない方は、アトラクションの利用はできません。
- ・医療機器を身につけた状態でご乗車できない場合があります。(機器の大きさ、拘束装置の有無などでキャストが判断致します。)
- ・乗車の際、座席に緩衝材(座布団など)は、使用できません。

- ・アトラクションには特殊効果に伴いますので、健康状態を悪化させる恐れがある場合はご利用をご遠慮ください。
- ・アトラクションによっては、車イスに乗ったまま利用もしくは専用の場所で乗降できます。ご利用の際、通常の待ち時間以上にお待ちいただくことがあります。

	車イス、電動車イスのままで利用できます。
	車イスから乗り物への移乗が必要です。
	車イスを降りて、短い距離の歩行と移動が必要です。 詳しくはキャストにおたずねください。
	アトラクション専用の車イスに乗り換えが必要です。
	字幕表示システム。ディズニーハンディーガイドを使って字幕を表示します。
	自動音声システム。ディズニーハンディーガイドを使って音声ガイド(副音声)を行います。
	手話通訳を行います

非常(緊急)時の退場について

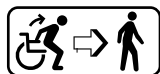
緊急の際は、長時間の歩行、非常階段の昇降、せまい通路での自力歩行、あるいは乗り物内で長い時間待機が必要な場合があります。

乗り物から降車する際、傾斜角度がきつい、足元が不安定であったり、暗い場所があります。また、施設によっては専用の機材を使用します。

なお非常時に同伴の方の補助があっても外に避難ができない方は利用できません。

① オムニバス

タイプ:乗り物
所要時間:約6分
定員:33名



◆同伴者は近くに座ってください。



② ペニーアーケード

タイプ:有料ゲーム
料金:1回 10円~200円

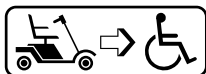


③ ウェスタンリバー鉄道

タイプ:乗り物

所要時間:約15分


定員:140名



HC

◆同伴者はとなりに座ってください。

◆2階乗り場へは階段またはエレベーターをご利用ください。



④ カリブの海賊

タイプ:船、急降下、水濡れ

所要時間:約15分

定員:20名(1列4名)



◆同伴者はとなりに座ってください。

◆降車後、登り坂の動く歩道があります。

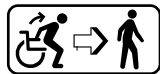


〈非常時の注意事項〉


◆ご自身でボートから下船し、足首まで水にかかる通路を歩いて避難していただく場合があります。

**⑤ ジャングルクルーズ:
ワイルドライフ・
エクスペディション**

タイプ:船
所要時間:約10分
定員:32名



◆同伴者は近くに座ってください。



〈非常時の注意事項〉

◆水中に避難していただく場合があります。

**⑥ スイスファミリー・
ツリーハウス**

タイプ:ウォークスルー、階段
所用時間:約8分30秒

◆同伴者は一緒に利用してください。

◆車イスから降りて歩いてご利用ください。



**⑦ 魅惑のチキルーム:
スティッチ・プレゼンツ
“アロハ・エ・コモ・マイ!”**

タイプ:屋内シアター
所要時間:約10分
定員:318名



◆同伴者は近くに座ってください。



⑧ シアターオーリンズ

タイプ:屋外エンターテイメント
所要時間:約15分
定員:660名



9 ウェスタンランド・シューティングギャラリー



タイプ:有料ゲーム
料金:200円(10発)

- ◆同伴者は一緒に利用してください。
- ◆車イス、電動車イスのまま利用できるライフ
ルが2丁あります。



10 カントリーベア・シアター



HC

タイプ:屋内シアター
所要時間:約15～17分
定員:306名
※季節ごとのショーによりこととなります。

- ◆同伴者は近くに座ってください。



⑪ 蒸気船マークトウェイン号


タイプ:船

所要時間:約12分

定員:475名



◆同伴者は近くにいてください。



〈非常時の注意事項〉

◆水中に避難していただく場合があります。

⑫ トムソーヤ島いかだ

タイプ:船

所要時間:約1分30秒～3分

定員:55名

※夕方まで



◆同伴者は近くにいてください。

◆トムソーヤ島の以下の場所は車イス、電動車イスのまま利用できません。

インジャンジョーの洞窟、トムソーヤのツリーハウス、ハックルベリーの沼、たる橋、つり橋、キャスルロック、ハーパーの粉ひき小屋



〈非常時の注意事項〉

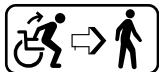
◆水中に避難していただく場合があります。

13 ビッグサンダー・マウンテン ▲✱◇


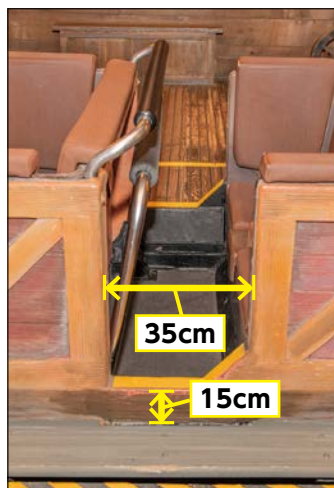
タイプ:ジェットコースター、
急上昇、急降下、急旋回

所要時間:約4分

定員:30名(1列2名)



- ◆乗降時間に制約があります。
- ◆同伴者はとなりに座ってください。
- ◆乗り場までは階段があります。



〈非常時の注意事項〉

- ◆高さ50cmの段差を降りていただく場合があります。

**14 ウッドチャック・
グリーティングトレイル**

タイプ:キャラクターグリーティング

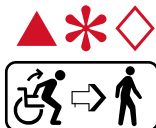


- ◆同伴者は一緒に利用してください。

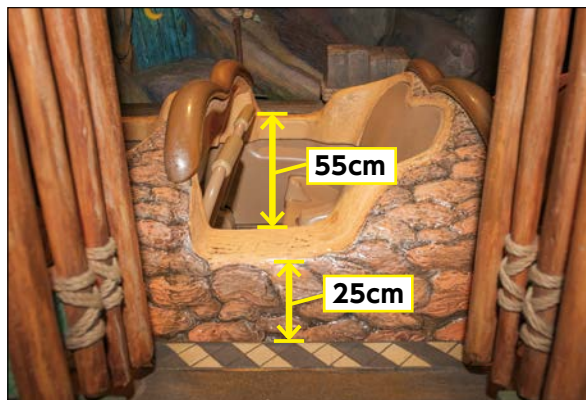


15 スプラッシュ・マウンテン

タイプ:船、急降下、水濡れ
所要時間:約10分
定員:8名(1列2名)



◆同伴者はとなりに座ってください。



〈非常時の注意事項〉

◆幅30cmの板の上を渡っていただく場合があります。

16 ビーバーブラザーズのカヌー探検

タイプ:船、水濡れ
所要時間:約10分
定員:16名(1列2名)
※夕方まで



◆同伴者はとなりに座ってください。

◆乗船時、船が揺れます。

◆7才未満のお子様はライフジャケットを着用していただきます。

※7才以上の方で着用を希望される場合はキャストにお知らせください。



〈非常時の注意事項〉


◆水中に避難していただく場合があります。

17 アリスのティーパーティー



タイプ:回転
所要時間:約1分30秒
定員:4名

◆同伴者は同じ乗り物に座ってください。




18 イッツ・ア・スモールワールド



タイプ:船
所要時間:約10分
定員:20名(1列4名)



◆同伴者は同じ列に座ってください。



〈非常時の注意事項〉



◆ご自身でボートから下船し、足首まで水にかかる通路を歩いて避難していただく場合があります。

19 キャッスルカルーセル

タイプ:回転木馬
所要時間:約2分
定員:90名



- ◆同伴者は近くに立つか、近くの乗り物に座ってください。
- ◆車イスのままロイヤルキャリッジをご利用いただけます。




20 白雪姫と七人のこびと

タイプ:急停止、急発進
所要時間:約2分45秒
定員:4名(1列2名)



- ◆乗降時間に制約があります。
- ◆同伴者は乗降口側に座ってください。



21 シンデレラの フェアリーテイル・ホール

タイプ:ウォークスルー、階段
所用時間:約8分間



- ◆同伴者は一緒に利用してください。
- ◆退出時には2階の出口から階段もしくはエレベーターをご利用ください。




22 空飛ぶダンボ

タイプ:高所、旋回
所要時間:約1分30秒
定員:2名

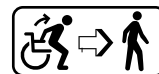


◆同伴者は乗降口側に座ってください。



23 ピーターパン空の旅

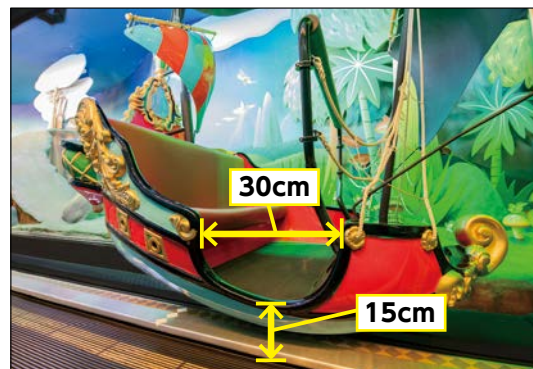
タイプ:吊下げ式
所要時間:約2分30秒
定員:2名



◆同伴者は乗降口側に座ってください。

◆動く歩道から、軌道上を進んでいる乗り物に移動します。

◆乗降時、乗り物の速度を落とすことはできませんが、動く歩道や乗り物は停止させることができません。



〈非常時の注意事項〉

◆専用の昇降機を使用して避難します。

◆約3mの高所で乗り物から、昇降機へ乗り移ります。

24 美女と野獣“魔法のものがたり” *


タイプ:揺れる、回転

所要時間:約8分

定員:10名(前列4名、後列6名)



◆同伴者はとなりに座ってください。



〈非常時の注意事項〉

◆非常用の階段で避難します。

26 プーさんのハニーハント *


タイプ:回転、急発進、急停止

所要時間:約4分30秒

定員:5名(前列2名、後列3名)



◆同伴者はとなりに座ってください。



25 ピノキオの冒険旅行 *

タイプ:急発進、急停止


所要時間:約2分

定員:4名(1列2名)



◆乗降時間に制約があります。

◆同伴者は同じ列の乗降口側に座ってください。





27 ホーンテッドマンション

タイプ:回転、上昇、下降
所要時間:約9分
定員:3名



- ◆同伴者はとなりに座ってください。
- ◆動く歩道から、軌道上を進んでいる乗り物に移動します。
- ◆乗降の際、乗り物の速度を落とすことができます。



28 ミッキーのフィルハーマジック

タイプ:屋内シアター、3D
所要時間:約16分
定員:454名



- ◆同伴者は近くに座ってください。



29 ファンタジーランド・フォレストシアター

タイプ:屋内エンターテインメント
所要時間:約25分
定員:1,504名



- ◆客席は1階と2階にあります。
- ◆2階席へは階段またはロビー右手のエレベーターをご利用ください。1階席には車イスのまま鑑賞できるスペースがあります。



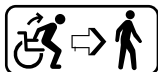
30 ガジェットのゴーコースター




タイプ:ジェットコースター、
急発進、急停止

所要時間:約1分

定員:16名(1列2名)



◆同伴者はとなりに座ってください。



31 グーフィーの
ペイント&プレイハウス



タイプ:インタラクティブ

所要時間:約1分50秒

定員:8名

◆同伴者は一緒に利用してください。



32 チップとデールのツリーハウス

タイプ:ウォークスルー、階段

- ◆上り16段、下り18段の階段があります。
- ◆車イスから降りて歩いてご利用ください。



33 トゥーンパーク

タイプ:遊具



34 ドナルドのボート

タイプ:ウォークスルー、階段



- ◆2階に上がる場合は、同伴者の補助による階段の昇降が必要です。
- ◆1階は車イス、電動車イスのまま利用できます。



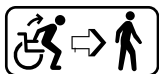
35 ミニーの家

タイプ:ウォークスルー




36 ロジャーラビットの
カートゥーンズピン

タイプ:回転、急発進、急停止
所要時間:約3分30秒
定員:2名



- ◆同伴者はとなりに座ってください。
- ◆乗降口が狭いため、横向きで乗降していただきます。



37 ミッキーの家とミート・ミッキー

タイプ:キャラクターグリーティング



- ◆同伴者は一緒に利用してください。



38 ミニーのスタイルスタジオ

タイプ:キャラクターグリーティング



- ◆同伴者は一緒に利用してください。




39 スター・ツアーズ: ザ・アドベンチャーズ・ コンティニュー

タイプ:3D、急旋回、急降下
所要時間:約4分30秒
定員:40名



- ◆同伴者はとなりに座ってください。
- ◆乗り場まで長いスロープを上がります。
- ◆エレベーターで移動するルートもあります。
キャストにお知らせください。



© Disney © & ™ Lucasfilm Ltd.

〈非常時の注意事項〉

- ◆専用の移動式階段を使用して避難します。
- ◆約4mの高所で、乗り物から移動式階段へ乗り移ります。

40 スティッチ・エンカウンター

タイプ:屋内シアター、インタラクティブ
所要時間:約12分
定員:189名



- ◆同伴者は近くに座ってください。
- ◆スティッチとゲストの会話を手話通訳キャストの同時通訳でお楽しみいただけます。詳しくは公式ウェブサイトでご確認ください。




41 ベイマックスのハッピーライド *◇

タイプ:回転
所要時間:約1分30秒
定員:3名(大人3名では乗車できません)



◆同伴者はとなりに座ってください。



43 ショーベース

所要時間:約25分
定員:1,189名




42 モンスターズ・インク “ライド&ゴーシーク!”

タイプ:回転、急発進、急停止
所要時間:約4分
定員:9名(1列大人2名、幼児1名まで)



◆同伴者はとなりに座ってください。



© Disney / Pixar



主なゲストサービス

-  レストルーム
-  多機能レストルーム
(多目的シート設置)
-  中央救護室
-  ベビーカー&
車イス・レンタル
-  エレベーター



主なゲストサービス

-  レストラン
-  多機能レストルーム
(多目的シート設置)
-  中央救護室
-  ベビーカー&
車イス・レンタル
-  エレベーター

東京ディズニーシーのアトラクション利用について

アトラクション利用規定

- ・アトラクションには身長、障がい内容などによる利用規定があります。
- ・7才未満のお子様には必ず16才以上の同伴が必要です。

アトラクション利用前のお願い

- ・肢体不自由の方、視覚・発達・知的・精神障がいのある方は、必ず健常者の同伴が必要です。

※一部のアトラクションは、肢体不自由の方に対しキャストがサポートできる場合に限り、同伴者なしでご利用いただけます。詳しくは、アトラクションのキャストにおたずねください。

【同伴者とは】

- ー障がいのある方をサポート(補助)しながら緊急時に避難できる健常者
- ー障がいのある方の不意な行動にも対応でき、その責任をもつことができる健常者
- ・アトラクション利用前にキャストからいくつかの確認をさせていただきます。
確認内容は、施設ごとに異なるため、各アトラクションキャストが行います。
また、確認事項を満たしていないとキャストが判断した場合、アトラクションの利用をお断りします。
- ・安全バーなどの拘束装置が正しくロックできない方や、正しい着座姿勢で拘束装置がかからない方は、アトラクションの利用はできません。
- ・医療機器を身につけた状態でご乗車できない場合があります。(機器の大きさ、拘束装置の有無などでキャストが判断致します。)
- ・乗車の際、座席に緩衝材(座布団など)は、使用できません。

- ・アトラクションには特殊効果に伴いますので、健康状態を悪化させる恐れがある場合はご利用をご遠慮ください。
- ・アトラクションによっては、車イスに乗ったまま利用もしくは専用の場所で乗降できます。ご利用の際、通常の待ち時間以上にお待ちいただくことがあります。

	車イス、電動車イスのまま利用できます。
	車イスから乗り物への移乗が必要です。
	車イスを降りて、短い距離の歩行と移動が必要です。 詳しくはキャストにおたずねください。
	アトラクション専用の車イスに乗り換えが必要です。
	字幕表示システム。ディズニーハンディーガイドを使って字幕を表示します。
	自動音声システム。ディズニーハンディーガイドを使って音声ガイド(副音声)を行います。
	手話通訳を行います

非常(緊急)時の退場について

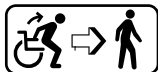
緊急の際は、長時間の歩行、非常階段の昇降、せまい通路での自力歩行、あるいは乗り物内で長い時間待機が必要な場合があります。
乗り物から降車する際、傾斜角度がきつい、足元が不安定であったり、暗い場所があります。また、施設によっては専用の機材を使用します。
なお非常時に同伴の方の補助があっても外に避難ができない方は利用できません。

① ヴェネツィアン・ゴンドラ


タイプ:船

所要時間:約11分30秒

定員:16名



- ◆同伴者は近くに座ってください。
- ◆上りと下りの階段があるアーチ型の橋を渡ります。
- ◆段差や階段のないルートもあります。キャストにおたずねください。
- ◆乗船時、船が揺れることがあります。



〈非常時の注意事項〉

- ◆水中に避難していただく場合があります。

② ソアリン:ファンタスティック・フライト

タイプ:高所、急上昇、降下、旋回

所要時間:約5分

定員:87名



- ◆同伴者はとなりに座ってください。
- ◆乗り場へは階段もしくはエレベーターをご利用ください。
- ◆退出の際、上りのスロープがあります。



〈非常時の注意事項〉

- ◆高所でリフトに移り降っていただく場合があります。

③ ディズニーシー・
トランジットスチーマーライン

タイプ:船
所要時間:約7分30秒
定員:49名



HC

◆同伴者は近くに座ってください。



〈非常時の注意事項〉

◆水中に避難していただく場合があります。

④ フォートレス・
エクスプローション


タイプ:ウォークスルー、階段、
インタラクティブ



HC

◆同伴者は一緒に利用してください。

◆要塞には、階段とエレベーターがあります。



◆ ザ・レオナルドチャレンジ

タイプ:ウォークスルー、階段、
インタラクティブ
※夕方まで



HC

◆段差のないルートでお楽しみいただけるマップも用意しています。ご希望の方はキャストにお知らせください。



5 タートル・トーク

タイプ:屋内シアター、インタラクティブ
所要時間:約30分
定員:238名



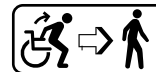
- ◆同伴者は近くに座ってください。
- ◆クラッシュとゲストの会話を手話通訳キャストの同時通訳でお楽しみいただけます。
詳しくは公式ウェブサイトでご確認ください。





© Disney / Pixar

6 タワー・オブ・テラー

タイプ:急上昇、急降下
所要時間:約2分
定員:22名



- ◆同伴者は同じ列の通路側に座ってください。
- ◆乗り場は1階と2階にあります。2階へは階段で上がります。
- ◆階段のないルートもあります。キャストにおたずねください。



〈非常時の注意事項〉

- ◆座席を乗り越えて非常用ハッチから補助なしで非常用の階段で避難する場合があります。

**7 ディズニーシー・
エレクトリックレールウェイ**



タイプ:電車、急発進、急停止
所要時間:約2分30秒
定員:42名(1車両21名)

- ◆同伴者は近くに座ってください。
- ◆アメリカンウォーターフロント・ステーションの乗り場は3階にあります。乗り場までは階段またはエレベーターをご利用ください。



**8 ディズニーシー・
トランジットスチーマーライン**



タイプ:船
所要時間:約12分
定員:49名

- ◆同伴者は近くに座ってください。



〈非常時の注意事項〉


- ◆水中に避難していただく場合があります。

9 トイ・ストーリー・マニア!

タイプ:回転、急発進、急停止、3D
 所要時間:約7分
 定員:12名(1列大人2名、幼児1名)



- ◆同伴者はとなりに座ってください。
- ◆字幕はすべての乗り物に設置されています。
 使用方法是乗車時にキャストにおたずねください。




© Disney / Pixar
 Slinky® Dog © Just Play LLC

10 ビッグシティ・ヴィークル

タイプ:乗り物
 所要時間:約10分
 定員:8名および9名(車両により異なります)



- ◆同伴者は近くに座ってください。



11 ドックサイドステージ

タイプ:屋外エンターテインメント
所要時間:約25分
定員:806名



12 ブロードウェイ・ミュージックシアター

タイプ:屋内エンターテインメント
所要時間:約30分
定員:1,489名



- ◆客席は1階と2階にあります。
- ◆2階席へは階段またはロビー右手のエレベーターをご利用ください。
1階席には車イス、電動車イスのまま鑑賞できるスペースがあります。



13 ヴィレッジ・グリーティングプレイス



タイプ:キャラクターグリーティング

◆同伴者は一緒に利用してください。



14 アクアトピア

タイプ:急発進、急停止、急加速、急回転

※水濡れ(期間限定)


所要時間:約2分30秒

定員:3名



◆同伴者はとなりに座ってください。

◆乗り物がゆっくり動いている状態で乗降していただきます。



15 ディズニーシー・エレクトリックレールウェイ

タイプ:電車、急発進、急停止

所要時間:約2分30秒

定員:42名(1車両21名)



◆同伴者は近くに座ってください。

◆ステーションは2階に位置し、1階と2階は階段やスロープ、エレベーターで移動できます。

16 ニモ&フレンズ・シーライダー

タイプ:上下左右の急な動き、急停止

所要時間:約5分

定員:122名




◆同伴者はとなりに座ってください。

◆乗り場までは、上りのスロープがあります。

◆退出の際、下りのスロープと下りの階段がある場合があります。

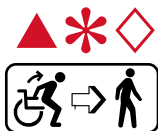
・階段のないルートもあります。キャストにおたずねください。




© Disney / Pixar

17 インディ・ジョーンズ®・アドベンチャー: クリスタルスカルの魔宮

タイプ:急旋回、急発進、急降下、急停止
所要時間:約5分
定員:12名(1列4名)



- ◆同伴者はとなりに座ってください。
- ◆乗り場や出口に向かうまでにスロープや上りと下りの長い階段があります。
- ◆段差や階段のないルートもあります。キャストにおたずねください。



© Disney © & ™ Lucasfilm Ltd.

18 ディズニーシー・トランジットスチーマーライン

タイプ:船
所要時間:約6分
定員:49名



- ◆同伴者は近くに座ってください。

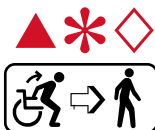


〈非常時の注意事項〉


- ◆水中に避難していただく場合があります。

19 レイジングスピリッツ

タイプ:ジェットコースター、
急旋回、急降下、急停止、
360度回転
所要時間:約1分30秒
定員:12名(1列2名)



- ◆同伴者はとなりに座ってください。
- ◆乗り場までエレベーターで移動するルートもあります。キャストにおたずねください。



〈非常時の注意事項〉

- ◆はしごを使用して降車していただくことがあります。

20 ハンガーステージ

タイプ:屋内エンターテイメント
所要時間:約25分
定員:884名



21 “サルードス・アミーゴス!” グリーティングドック



タイプ:キャラクターグリーティング

◆同伴者は一緒に利用してください。

◆長いスロープがあります。



22 ミッキー&フレンズ・ グリーティングトレイル



タイプ:キャラクターグリーティング

◆同伴者は一緒に利用してください。



アラビアンコースト 魔法と神秘に包まれたアラビアンナイトの世界

23 キャラバンカーセル


タイプ:回転木馬

所要時間:約2分30秒

定員:1階 94名、2階 96名



- ◆同伴者は近くに立つか、近くの乗り物に座ってください。
- ◆車イスのままチャリオットをご利用いただけます。
- ◆2階建て2層式のメリーゴーラウンドタイプのアトラクションです。
 - ・2階へは階段で上がります。



24 ジャスミンの フライングカーペット


タイプ:高所、旋回

所要時間:約1分30秒

定員:4名(1列2名)



- ◆同伴者は乗降口側に座ってください。




25 シンドバッド・ストーリーブック・ヴォヤッジ

タイプ:船
所要時間:約12分
定員:24名(1列4名)



- ◆同伴者は同じ列に座ってください。
- ◆階段のないルートもあります。キャストにおたずねください。



〈非常時の注意事項〉

- ◆ご自身でボートから下船し、足首まで水にかかる通路を歩いて避難していただく場合があります。

26 マジックランプシアター

タイプ:屋内シアター、3D
所要時間:約23分
(上演時間:約10分30秒)
定員:322名



- ◆同伴者は近くに座ってください。



27 アリエルのプレイグラウンド

タイプ:ウォークスルー、階段、
インタラクティブ、遊具

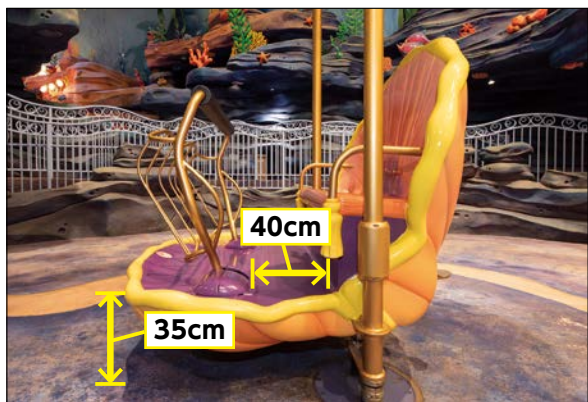


28 ジャンピン・ジェリーフィッシュ

タイプ:高所、上昇、下降
所要時間:約1分
定員:2名

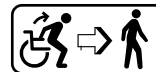


◆同伴者はとなりに座ってください。



29 スカットのスクーター

タイプ:回転、上昇、下降
所要時間:約1分30秒
定員:2名




◆同伴者はとなりに座ってください。

◆乗り場へは階段を下ります。

・階段のないルートもあります。キャストにおたずねください。

◆乗り場は湾曲したスロープです。



〈非常時の注意事項〉

◆専用の昇降機を使用して避難します。

◆高所で乗り物から、昇降機へ乗り移ります。

30 フランダーのフライング フィッシュコースター



タイプ:ジェットコースター、急停止、
急発進



所要時間:約1分

定員:16名(1列2名)

◆同伴者はとなりに座ってください。

◆乗り場へは階段を下ります。

- ・階段のないルートもあります。キャストに
おたずねください。



31 ブローフィッシュ・ バルーンレース

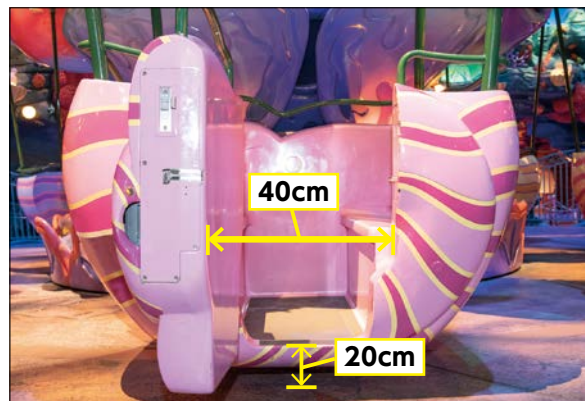


タイプ:高所、旋回

所要時間:約1分30秒

定員:4名

◆同伴者は同じ乗り物に座ってください。




マーメイドラグーン 人魚姫アリエルと仲間たちのゆかいな海底王国

32 マーメイドラグーンシアター

タイプ:屋内シアター
定員:700名



◆同伴者は近くに座ってください。




33 ワールプール

タイプ:回転
所要時間:約1分30秒
定員:4名

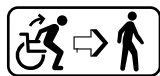


◆同伴者は同じ乗り物に座ってください。




34 海底2万マイル

タイプ:狭い密室、上昇、下降
所要時間:約7分
定員:6名(各席2名)



HC

- ◆同伴者はとなりに座ってください。
- ◆乗り場までに約100mのらせん状の下りスロープがあります。

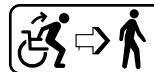


〈非常時の注意事項〉


- ◆乗り物の中にあるはしごを利用して、非常ハッチから避難していただきます。

35 センター・オブ・ジ・アース

タイプ:急旋回、急上昇、急降下、急停止
所要時間:約3分
定員:6名(1列2名)



- ◆同伴者はとなりに座ってください。
- ◆乗降時間に制約があります。
- ◆降り場から出口までの下りの階段があります。
- ◆階段のないルートもあります。キャストにおたずねください。



36 ピーターパンの
ネバーランドアドベンチャー

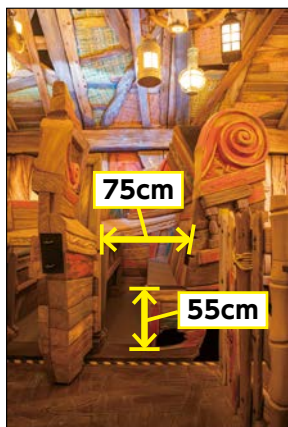


タイプ:揺れる、回転、急発進、急停止、
3D

所要時間:約6分

定員:12名

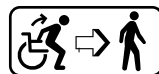
◆同伴者はとなりに座ってください



〈非常時の注意事項〉

◆非常用の階段を使用して避難する場合があります。

37 アナとエルサの
フロズンジャーニー





タイプ:船、急発進、急停止、
急降下、水濡れ、後方発進

所要時間:約6分30秒

定員:16名

◆同伴者はとなりに座ってください

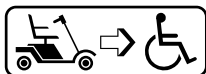
◆階段のないルートもあります。キャストにおたずねください。



〈非常時の注意事項〉

◆非常用の階段を使用して避難する場合があります。


38 ラプンツェルの ランタンフェスティバル



HC

タイプ:船
所要時間:約5分
定員:16名

- ◆同伴者は同じ列に座ってください
- ◆階段のないルートもあります。キャストにおたずねください。



〈非常時の注意事項〉

- ◆ご自身でボートから下船し、足首まで水にかかる通路を歩いて避難していただく場合があります。
- ◆非常用の階段を使用して避難する場合があります。

39 フェアリー・ティンカーベルの ビジーバギー



タイプ:急発進、急停止、回転
所要時間:約2分
定員:4名

- ◆同伴者は乗降口側に座ってください



〈非常時の注意事項〉

- ◆専用の踏み台を使用して避難していただきます。

東京ディズニーリゾート・オフィシャルウェブサイト
(日本語／英語／中国語／韓国語)
www.tokyodisneyresort.jp
(PC／モバイル共通)



お問い合わせ
https://www.tokyodisneyresort.jp/info/
東京ディズニーリゾート「お問い合わせ」をご案内します。

