

コミュニティバスグリーン 路線図・時刻表

利用上の注意

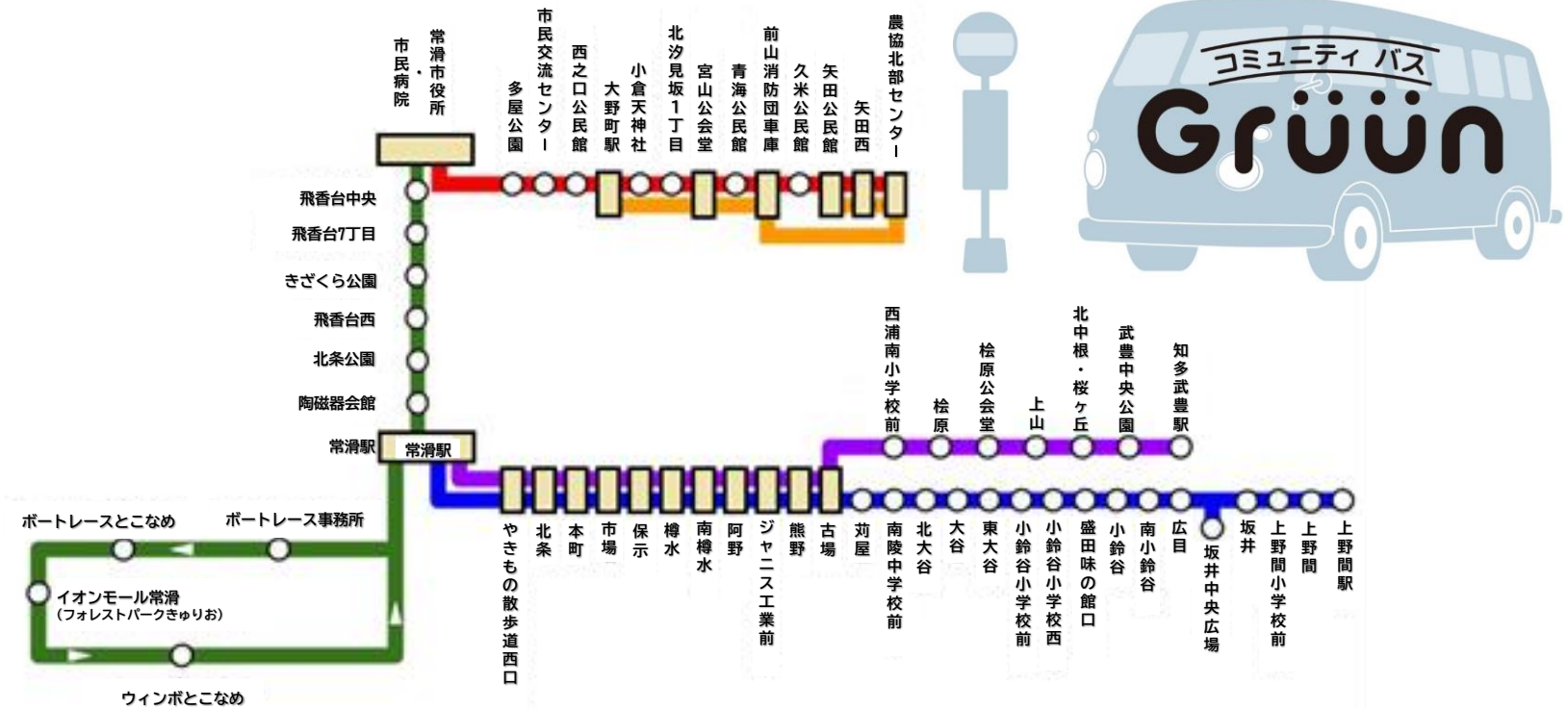
- ・満席の場合は、ご乗車になれませんので、ご了承ください。
(代替輸送は、ご用意しておりません。)
- ・道路事情により遅れる場合や悪天候により運行を取りやめる場合があります。

乗車人員

- ・29人乗り

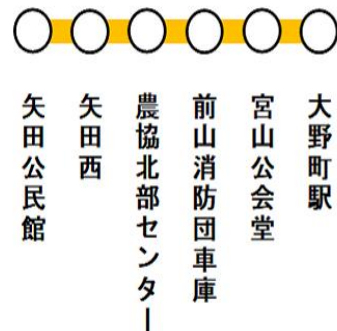
車いすでの利用(幅785mm×長さ1,265mm×高さ1,435mmまで)

- ・車いすスペースが1か所有り、乗務員が介助します。



北部 エリア

常滑北部・大野線



朝便(大野町駅行き)

便番号	1652	1654
矢田公民館	6:25	7:20
矢田西	6:29	7:24
農協北部センター	6:32	7:27
前山消防団車庫	6:36	7:31
宮山公会堂	6:40	7:35
大野町駅	6:47	7:42

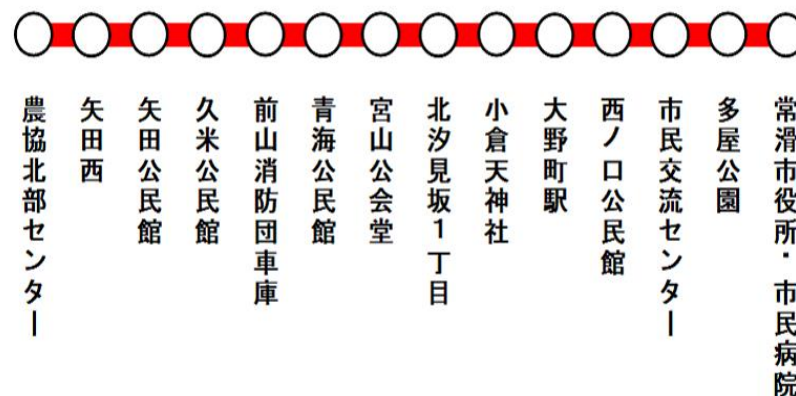
夜便(矢田公民館行き)

便番号	1651	1653
大野町駅	19:05	20:00
宮山公会堂	19:11	20:06
前山消防団車庫	19:15	20:10
農協北部センター	19:18	20:13
矢田西	19:21	20:16
矢田公民館	19:27	20:22

北部 エリア

常滑北部・市役所線

常滑駅へは、常滑市役所・市民病院にて乗り換えが必要となります。



常滑市役所行き

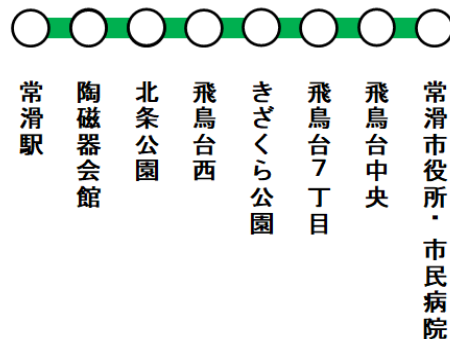
便番号	1601	1603	1605	1607	1609	1611	1613
農協北部センター	8:00	9:30	11:00	12:30	14:30	16:00	17:30
矢田西	8:03	9:33	11:03	12:33	14:33	16:03	17:33
矢田公民館	8:07	9:37	11:07	12:37	14:37	16:07	17:37
久米公民館	8:12	9:42	11:12	12:42	14:42	16:12	17:42
前山消防団車庫	8:15	9:45	11:15	12:45	14:45	16:15	17:45
青海公民館	8:18	9:48	11:18	12:48	14:48	16:18	17:48
宮山公会堂	8:21	9:51	11:21	12:51	14:51	16:21	17:51
北汐見坂1丁目	8:25	9:55	11:25	12:55	14:55	16:25	17:55
小倉天神社	8:33	10:03	11:33	13:03	15:03	16:33	18:03
大野町駅	8:35	10:05	11:35	13:05	15:05	16:35	18:05
西之口公民館	8:38	10:08	11:38	13:08	15:08	16:38	18:08
市民交流センター	8:41	10:11	11:41	13:11	15:11	16:41	18:11
多屋公園	8:47	10:17	11:47	13:17	15:17	16:47	18:17
常滑市役所・市民病院	8:58	10:28	11:58	13:28	15:28	16:58	18:28

農協北部センター行き

便番号	1602	1604	1606	1608	1610	1612
常滑市役所・市民病院	9:40	11:25	13:25	14:55	16:25	17:55
多屋公園	9:49	11:34	13:34	15:04	16:34	18:04
市民交流センター	9:55	11:40	13:40	15:10	16:40	18:10
西之口公民館	9:58	11:43	13:43	15:13	16:43	18:13
大野町駅	10:01	11:46	13:46	15:16	16:46	18:16
小倉天神社	10:03	11:48	13:48	15:18	16:48	18:18
北汐見坂1丁目	10:11	11:56	13:56	15:26	16:56	18:26
宮山公会堂	10:15	12:00	14:00	15:30	17:00	18:30
青海公民館	10:18	12:03	14:03	15:33	17:03	18:33
前山消防団車庫	10:22	12:07	14:07	15:37	17:07	18:37
久米公民館	10:25	12:10	14:10	15:40	17:10	18:40
矢田公民館	10:30	12:15	14:15	15:45	17:15	18:45
矢田西	10:34	12:19	14:19	15:49	17:19	18:49
農協北部センター	10:39	12:24	14:24	15:54	17:24	18:54

市街地 エリア

常滑中部・市役所線



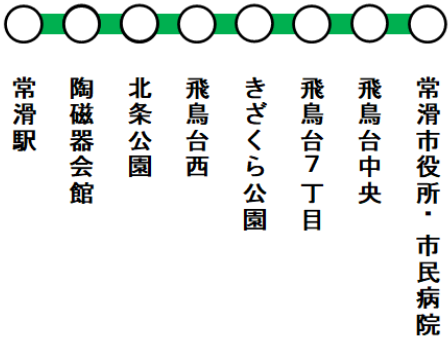
常滑市役所行き

便番号	1401	1403	1405	1407	1409	1411	1413	1415	1417	1419	1421	1423	1425	1427	1429	1431	1433
常滑駅	7:25	7:40	8:00	8:30	9:00	9:40	10:10	11:10	12:10	13:10	13:40	14:10	14:40	15:10	15:40	16:10	16:40
陶磁器会館	7:26	7:41	8:01	8:31	9:01	9:41	10:11	11:11	12:11	13:11	13:41	14:11	14:41	15:11	15:41	16:11	16:41
北条公園	7:29	7:44	8:04	8:34	9:04	9:44	10:14	11:14	12:14	13:14	13:44	14:14	14:44	15:14	15:44	16:14	16:44
飛鳥台西	7:29	7:44	8:04	8:34	9:04	9:44	10:14	11:14	12:14	13:14	13:44	14:14	14:44	15:14	15:44	16:14	16:44
きざくら公園	7:30	7:45	8:05	8:35	9:05	9:45	10:15	11:15	12:15	13:15	13:45	14:15	14:45	15:15	15:45	16:15	16:45
飛鳥台7丁目	7:30	7:45	8:05	8:35	9:05	9:45	10:15	11:15	12:15	13:15	13:45	14:15	14:45	15:15	15:45	16:15	16:45
飛鳥台中央	7:30	7:45	8:05	8:35	9:05	9:45	10:15	11:15	12:15	13:15	13:45	14:15	14:45	15:15	15:45	16:15	16:45
常滑市役所・市民病院	7:35	7:50	8:10	8:40	9:10	9:50	10:20	11:20	12:20	13:20	13:50	14:20	14:50	15:20	15:50	16:20	16:50

便番号	1435	1437	1439	1441	1443	1445	1447	1449	1451
常滑駅	17:10	17:40	18:10	18:40	19:10	19:40	20:00	20:30	20:50
陶磁器会館	17:11	17:41	18:11	18:41	19:11	19:41	20:01	20:31	20:51
北条公園	17:14	17:44	18:14	18:44	19:14	19:44	20:04	20:34	20:54
飛鳥台西	17:14	17:44	18:14	18:44	19:14	19:44	20:04	20:34	20:54
きざくら公園	17:15	17:45	18:15	18:45	19:15	19:45	20:05	20:35	20:55
飛鳥台7丁目	17:15	17:45	18:15	18:45	19:15	19:45	20:05	20:35	20:55
飛鳥台中央	17:15	17:45	18:15	18:45	19:15	19:45	20:05	20:35	20:55
常滑市役所・市民病院	17:20	17:50	18:20	18:50	19:20	19:50	20:10	20:40	21:00

市街地
エリア

常滑中部・市役所線



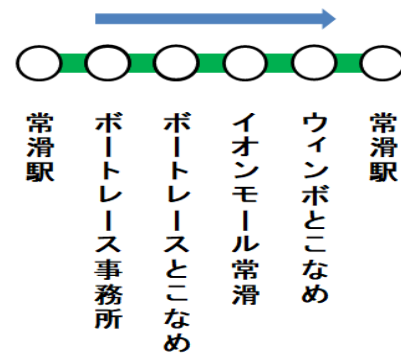
常滑駅行き

便番号	1402	1404	1406	1408	1410	1412	1414	1416	1418	1420	1422	1424	1426	1428	1430	1432	1434
常滑市役所・市民病院	6:45	7:25	7:45	8:30	9:00	9:30	10:00	10:30	11:30	12:30	13:30	14:00	14:30	15:00	15:30	16:00	16:30
飛香台中央	6:46	7:26	7:46	8:31	9:01	9:31	10:01	10:31	11:31	12:31	13:31	14:01	14:31	15:01	15:31	16:01	16:31
飛香台7丁目	6:47	7:27	7:47	8:32	9:02	9:32	10:02	10:32	11:32	12:32	13:32	14:02	14:32	15:02	15:32	16:02	16:32
きざくら公園	6:47	7:27	7:47	8:32	9:02	9:32	10:02	10:32	11:32	12:32	13:32	14:02	14:32	15:02	15:32	16:02	16:32
飛香台西	6:47	7:27	7:47	8:32	9:02	9:32	10:02	10:32	11:32	12:32	13:32	14:02	14:32	15:02	15:32	16:02	16:32
北条公園	6:48	7:28	7:48	8:33	9:03	9:33	10:03	10:33	11:33	12:33	13:33	14:03	14:33	15:03	15:33	16:03	16:33
陶磁器会館	6:50	7:30	7:50	8:35	9:05	9:35	10:05	10:35	11:35	12:35	13:35	14:05	14:35	15:05	15:35	16:05	16:35
常滑駅	6:55	7:35	7:55	8:40	9:10	9:40	10:10	10:40	11:40	12:40	13:40	14:10	14:40	15:10	15:40	16:10	16:40

便番号	1436	1438	1440	1442	1444	1446	1448
常滑市役所・市民病院	17:00	17:30	18:00	18:30	19:00	19:30	20:00
飛香台中央	17:01	17:31	18:01	18:31	19:01	19:31	20:01
飛香台7丁目	17:02	17:32	18:02	18:32	19:02	19:32	20:02
きざくら公園	17:02	17:32	18:02	18:32	19:02	19:32	20:02
飛香台西	17:02	17:32	18:02	18:32	19:02	19:32	20:02
北条公園	17:03	17:33	18:03	18:33	19:03	19:33	20:03
陶磁器会館	17:05	17:35	18:05	18:35	19:05	19:35	20:05
常滑駅	17:10	17:40	18:10	18:40	19:10	19:40	20:10

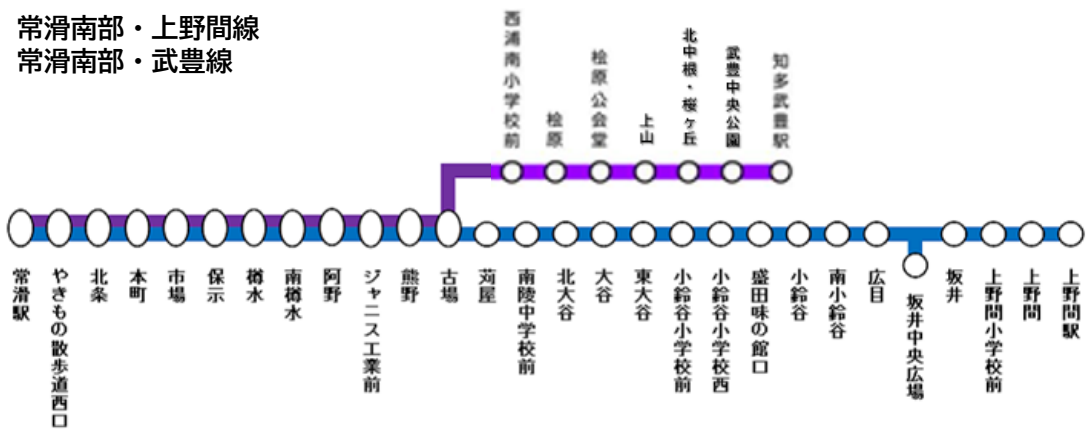
市街地 エリア

ボートレースとこなめ周遊線



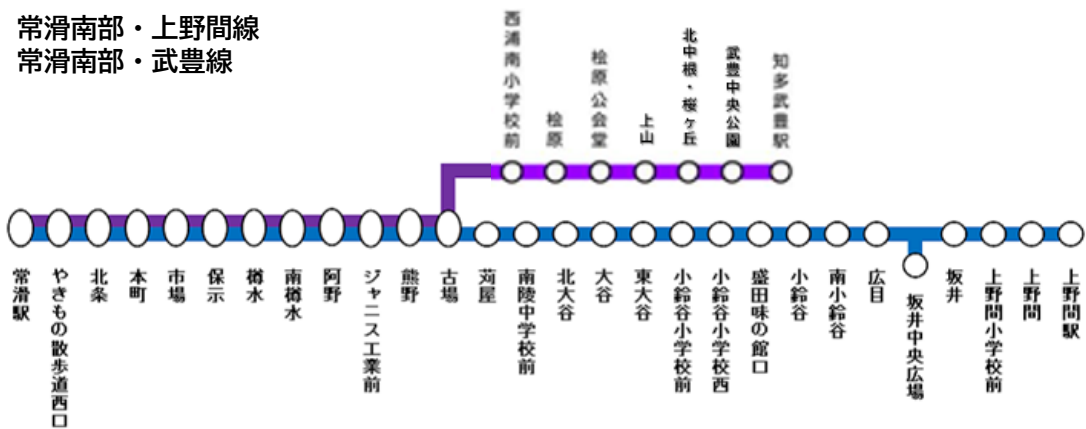
便番号	1501	1503	1505	1507	1509	1511	1513	1515	1517	1519	1521	1523	1525	1527	1529	1551	1553
常滑駅	9:12	9:42	10:12	10:42	11:42	12:42	13:42	14:12	14:42	15:12	15:42	16:12	16:42	17:12	17:42	18:12	18:42
ボートレース事務所	9:14	9:44	10:14	10:44	11:44	12:44	13:44	14:14	14:44	15:14	15:44	16:14	16:44	17:14	17:44	—	—
ボートレースとこなめ	9:15	9:45	10:15	10:45	11:45	12:45	13:45	14:15	14:45	15:15	15:45	16:15	16:45	17:15	17:45	—	—
イオンモール常滑	9:18	9:48	10:18	10:48	11:48	12:48	13:48	14:18	14:48	15:18	15:48	16:18	16:48	17:18	17:48	18:16	18:46
ウィンボとこなめ	9:21	9:51	10:21	10:51	11:51	12:51	13:51	14:21	14:51	15:21	15:51	16:21	16:51	17:21	17:51	18:19	18:49
常滑駅	9:27	9:57	10:27	10:57	11:57	12:57	13:57	14:27	14:57	15:27	15:57	16:27	16:57	17:27	17:57	18:25	18:55

便番号	1555	1557
常滑駅	19:42	20:32
ボートレース事務所	—	—
ボートレースとこなめ	—	—
イオンモール常滑	19:46	20:36
ウィンボとこなめ	19:49	20:39
常滑駅	19:55	20:45



上野間・武豊行き

便番号	1351	1301	1303	1353	1305	1355	1307	1357	1309
常滑駅	7:00	7:13	8:45	9:15	10:15	11:45	12:45	13:45	14:20
やきもの散歩道西口	7:01	7:14	8:46	9:16	10:16	11:46	12:46	13:46	14:21
北条	7:02	7:15	8:47	9:17	10:17	11:47	12:47	13:47	14:22
本町	7:03	7:16	8:48	9:18	10:18	11:48	12:48	13:48	14:23
市場	7:03	7:16	8:48	9:18	10:18	11:48	12:48	13:48	14:23
保示	7:04	7:17	8:49	9:19	10:19	11:49	12:49	13:49	14:24
樽水	7:05	7:18	8:50	9:20	10:20	11:50	12:50	13:50	14:25
南樽水	7:06	7:19	8:51	9:21	10:21	11:51	12:51	13:51	14:26
阿野	7:07	7:20	8:52	9:22	10:22	11:52	12:52	13:52	14:27
ジャニス工業前	7:08	7:21	8:53	9:23	10:23	11:53	12:53	13:53	14:28
熊野	7:09	7:22	8:54	9:24	10:24	11:54	12:54	13:54	14:29
古場	7:10	7:23	8:55	9:25	10:25	11:55	12:55	13:55	14:30
西浦南小学校前	7:11	∥	∥	9:26	∥	11:56	∥	13:56	∥
荻原	7:13	∥	∥	9:28	∥	11:58	∥	13:58	∥
荻原公会堂	7:15	∥	∥	9:30	∥	12:00	∥	14:00	∥
上山	7:17	∥	∥	9:32	∥	12:02	∥	14:02	∥
北中根・桜ヶ丘	7:19	∥	∥	9:34	∥	12:04	∥	14:04	∥
武豊中央公園	7:20	∥	∥	9:35	∥	12:05	∥	14:05	∥
知多武豊駅	7:30	∥	∥	9:45	∥	12:15	∥	14:15	∥
荻屋	...	7:23	8:55	...	10:25	...	12:55	...	14:30
南陵中学校前	...	7:24	8:56	...	10:26	...	12:56	...	14:31
北大谷	...	7:25	8:57	...	10:27	...	12:57	...	14:32
大谷	...	7:26	8:58	...	10:28	...	12:58	...	14:33
東大谷	...	7:27	8:59	...	10:29	...	12:59	...	14:34
小鈴谷小学校前	...	∥	∥	...	∥	...	∥	...	14:38
小鈴谷小学校西	...	7:27	8:59	...	10:29	...	12:59	...	14:38
盛田味の館口	...	7:28	9:00	...	10:30	...	13:00	...	14:39
小鈴谷	...	7:29	9:01	...	10:31	...	13:01	...	14:40
南小鈴谷	...	7:31	9:03	...	10:33	...	13:03	...	14:42
広目	...	7:32	9:04	...	10:34	...	13:04	...	14:43
坂井中央広場	...	∥	∥	...	∥	...	∥	...	14:48
坂井	...	7:33	9:05	...	10:35	...	13:05
上野間小学校前	...	7:34	9:06	...	10:36	...	13:06
上野間	...	7:35	9:07	...	10:37	...	13:07
上野間駅	...	7:41	9:13	...	10:43	...	13:13



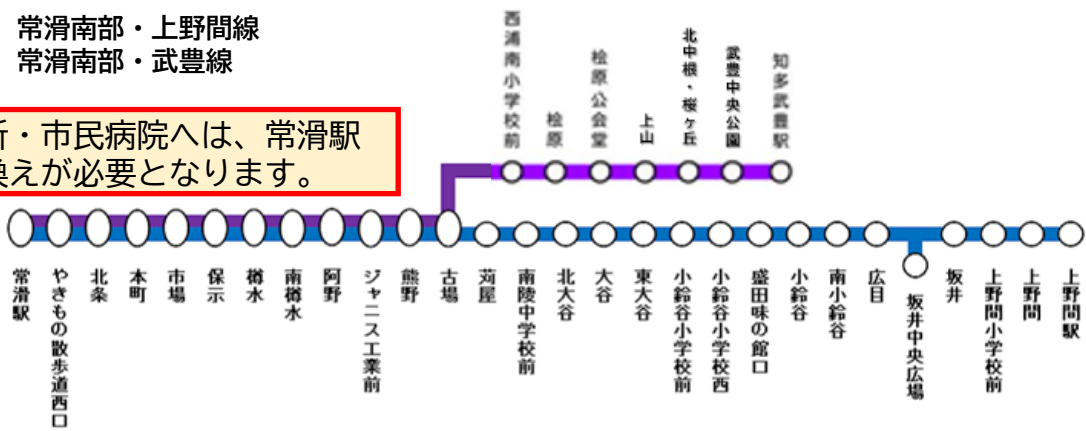
上野間・武豊行き

便番号	1359	1311	1361	1313	1363	1315	1365	1317
常滑駅	15:06	15:52	16:15	17:15	17:45	18:45	19:15	20:15
やきもの散歩道西口	15:07	15:53	16:16	17:16	17:46	18:46	19:16	20:16
北条	15:08	15:54	16:17	17:17	17:47	18:47	19:17	20:17
本町	15:09	15:55	16:18	17:18	17:48	18:48	19:18	20:18
市場	15:09	15:55	16:18	17:18	17:48	18:48	19:18	20:18
保示	15:10	15:56	16:19	17:19	17:49	18:49	19:19	20:19
樽水	15:11	15:57	16:20	17:20	17:50	18:50	19:20	20:20
南樽水	15:12	15:58	16:21	17:21	17:51	18:51	19:21	20:21
阿野	15:13	15:59	16:22	17:22	17:52	18:52	19:22	20:22
ジャニス工業前	15:14	16:00	16:23	17:23	17:53	18:53	19:23	20:23
熊野	15:15	16:01	16:24	17:24	17:54	18:54	19:24	20:24
古場	15:16	16:02	16:25	17:25	17:55	18:55	19:25	20:25
西浦南小学校前	15:17		16:26		17:56		19:26	
桧原	15:19		16:28		17:58		19:28	
桧原公会堂	15:21		16:30		18:00		19:30	
上山	15:23		16:32		18:02		19:32	
北中根・桜ヶ丘	15:25		16:34		18:04		19:34	
武豊中央公園	15:26		16:35		18:05		19:35	
知多武豊駅	15:36		16:45		18:15		19:45	
苅屋	...	16:02	...	17:25	...	18:55	...	20:25
南陵中学校前	...	16:03	...	17:26	...	18:56	...	20:26
北大谷	...	16:04	...	17:27	...	18:57	...	20:27
大谷	...	16:05	...	17:28	...	18:58	...	20:28
東大谷	...	16:06	...	17:29	...	18:59	...	20:29
小鈴谷小学校前	...	16:10	
小鈴谷小学校西	...	16:10	...	17:29	...	18:59	...	20:29
盛田味の館口	...	16:11	...	17:30	...	19:00	...	20:30
小鈴谷	...	16:12	...	17:31	...	19:01	...	20:31
南小鈴谷	...	16:14	...	17:33	...	19:03	...	20:33
広目	...	16:15	...	17:34	...	19:04	...	20:34
坂井中央広場	...	16:20	
坂井	17:35	...	19:05	...	20:35
上野間小学校前	17:36	...	19:06	...	20:36
上野間	17:37	...	19:07	...	20:37
上野間駅	17:43	...	19:13	...	20:43

南部
エリア

常滑南部・上野間線
常滑南部・武豊線

常滑市役所・市民病院へは、常滑駅にて乗り換えが必要となります。



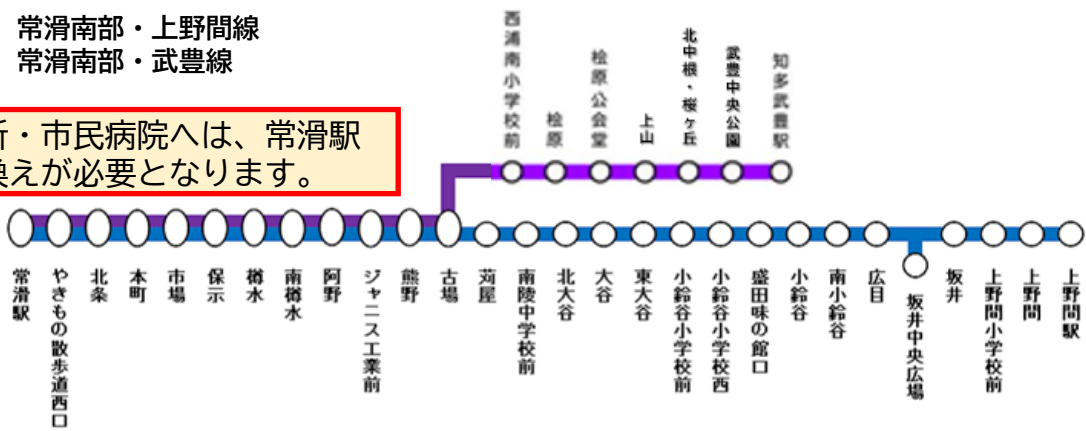
常滑駅行き

便番号	1302	1304	1351	1306	1353	1308	1355	1310	1357
上野間駅	6:40	9:30	...	11:00	...	13:30	...
上野間	6:41	9:31	...	11:01	...	13:31	...
上野間小学校前	6:42	9:32	...	11:02	...	13:32	...
坂井	6:43	9:33	...	11:03	...	13:33	...
坂井中央広場	∥	∥	...	∥	...	∥	...
広目	6:44	9:34	...	11:04	...	13:34	...
南小鈴谷	6:45	9:35	...	11:05	...	13:35	...
小鈴谷	6:46	9:36	...	11:06	...	13:36	...
盛田味の館口	6:46	9:36	...	11:06	...	13:36	...
小鈴谷小学校西	6:47	9:37	...	11:07	...	13:37	...
小鈴谷小学校前	∥	∥	...	∥	...	∥	...
東大谷	6:47	8:04	...	9:37	...	11:07	...	13:37	...
大谷	6:48	8:05	...	9:38	...	11:08	...	13:38	...
北大谷	6:49	8:06	...	9:39	...	11:09	...	13:39	...
南陵中学校前	6:50	8:07	...	9:40	...	11:10	...	13:40	...
苅屋	6:51	8:08	...	9:41	...	11:11	...	13:41	...
知多武豊駅	∥	∥	8:20	∥	9:55	∥	12:20	∥	14:20
武豊中央公園	∥	∥	8:24	∥	9:59	∥	12:24	∥	14:24
北中根・桜ヶ丘	∥	∥	8:25	∥	10:00	∥	12:25	∥	14:25
上山	∥	∥	8:27	∥	10:02	∥	12:27	∥	14:27
松原公会堂	∥	∥	8:29	∥	10:04	∥	12:29	∥	14:29
松原	∥	∥	8:31	∥	10:06	∥	12:31	∥	14:31
西浦南小学校前	∥	∥	8:33	∥	10:08	∥	12:33	∥	14:33
古場	6:52	8:09	8:34	9:42	10:09	11:12	12:34	13:42	14:34
熊野	6:53	8:10	8:35	9:43	10:10	11:13	12:35	13:43	14:35
ジャニス工業前	6:54	8:11	8:36	9:44	10:11	11:14	12:36	13:44	14:36
阿野	6:55	8:12	8:37	9:45	10:12	11:15	12:37	13:45	14:37
南樽水	6:56	8:13	8:38	9:46	10:13	11:16	12:38	13:46	14:38
樽水	6:57	8:14	8:39	9:47	10:14	11:17	12:39	13:47	14:39
保示	6:58	8:15	8:40	9:48	10:15	11:18	12:40	13:48	14:40
市場	6:59	8:16	8:41	9:49	10:16	11:19	12:41	13:49	14:41
本町	6:59	8:16	8:41	9:49	10:16	11:19	12:41	13:49	14:41
北条	7:00	8:17	8:42	9:50	10:17	11:20	12:42	13:50	14:42
やきもの散歩道西口	7:01	8:18	8:43	9:51	10:18	11:21	12:43	13:51	14:43
常滑駅	7:08	8:25	8:50	9:58	10:25	11:28	12:50	13:58	14:50

南部
エリア

常滑南部・上野間線
常滑南部・武豊線

常滑市役所・市民病院へは、常滑駅にて乗り換えが必要となります。



常滑駅行き

便番号	1312	1359	1314	1361	1316	1363
上野間駅	16:30	...	18:00	...	19:30	...
上野間	16:31	...	18:01	...	19:31	...
上野間小学校前	16:32	...	18:02	...	19:32	...
坂井	16:33	...	18:03	...	19:33	...
坂井中央広場	
広目	16:34	...	18:04	...	19:34	...
南小鈴谷	16:35	...	18:05	...	19:35	...
小鈴谷	16:36	...	18:06	...	19:36	...
盛田味の館口	16:36	...	18:06	...	19:36	...
小鈴谷小学校西	16:37	...	18:07	...	19:37	...
小鈴谷小学校前	
東大谷	16:37	...	18:07	...	19:37	...
大谷	16:38	...	18:08	...	19:38	...
北大谷	16:39	...	18:09	...	19:39	...
南陵中学校前	16:40	...	18:10	...	19:40	...
苅屋	16:41	...	18:11	...	19:41	...
知多武豊駅		16:50		18:20		19:50
武豊中央公園		16:54		18:24		19:54
北中根・桜ヶ丘		16:55		18:25		19:55
上山		16:57		18:27		19:57
松原公会堂		16:59		18:29		19:59
松原		17:01		18:31		20:01
西浦南小学校前		17:03		18:33		20:03
古場	16:42	17:04	18:12	18:34	19:42	20:04
熊野	16:43	17:05	18:13	18:35	19:43	20:05
ジャニス工業前	16:44	17:06	18:14	18:36	19:44	20:06
阿野	16:45	17:07	18:15	18:37	19:45	20:07
南樽水	16:46	17:08	18:16	18:38	19:46	20:08
樽水	16:47	17:09	18:17	18:39	19:47	20:09
保示	16:48	17:10	18:18	18:40	19:48	20:10
市場	16:49	17:11	18:19	18:41	19:49	20:11
本町	16:49	17:11	18:19	18:41	19:49	20:11
北条	16:50	17:12	18:20	18:42	19:50	20:12
やきもの散歩道西口	16:51	17:13	18:21	18:43	19:51	20:13
常滑駅	16:58	17:20	18:28	18:50	19:58	20:20