



# PiTaPa ポストペイエリア

PiTaPaは近畿2府4県を中心に三重・岡山・石川・富山・愛知・静岡の一部交通機関でもポストペイでご利用いただけます！

PiTaPa  
ポストペイエリアの  
詳細MAPは  
こちら



ポストペイでご利用いただける交通機関はP22をご覧ください。

## お問い合わせ先

※電話番号はお間違いのないようご注意ください。※電話は大阪へ着信し、通話料はお客様負担となります。

カードの紛失・  
盗難時のご連絡

PiTaPaコールセンター 紛失・盗難デスク (24時間/年中無休)

# 0570-014-999

※06-6445-3495でも承ります。

カードの利用停止措置後、ご希望により再発行を行います。再発行のご希望にそえない場合もありますのであらかじめご了承ください。

①再発行にはカード1枚につき手数料1,100円(税込)が必要となります。

PiTaPaのサービス全般に  
関するお問い合わせ  
◎住所や勤務先の変更など

PiTaPaコールセンター (9:00~17:00/年中無休)

# 0570-014-111

※06-6445-3714でも承ります。

おかげさまで

# 20 周年

1枚でおトクに乗る・買う・遊ぶ！




スルッとKANSAI IC決済サービス

# PiTaPa

[総合ガイドブック]

PiTaPaは  
おかげさまで**20**周年



ピタパ 検索

<https://www.pitapa.com/>  
2024.10

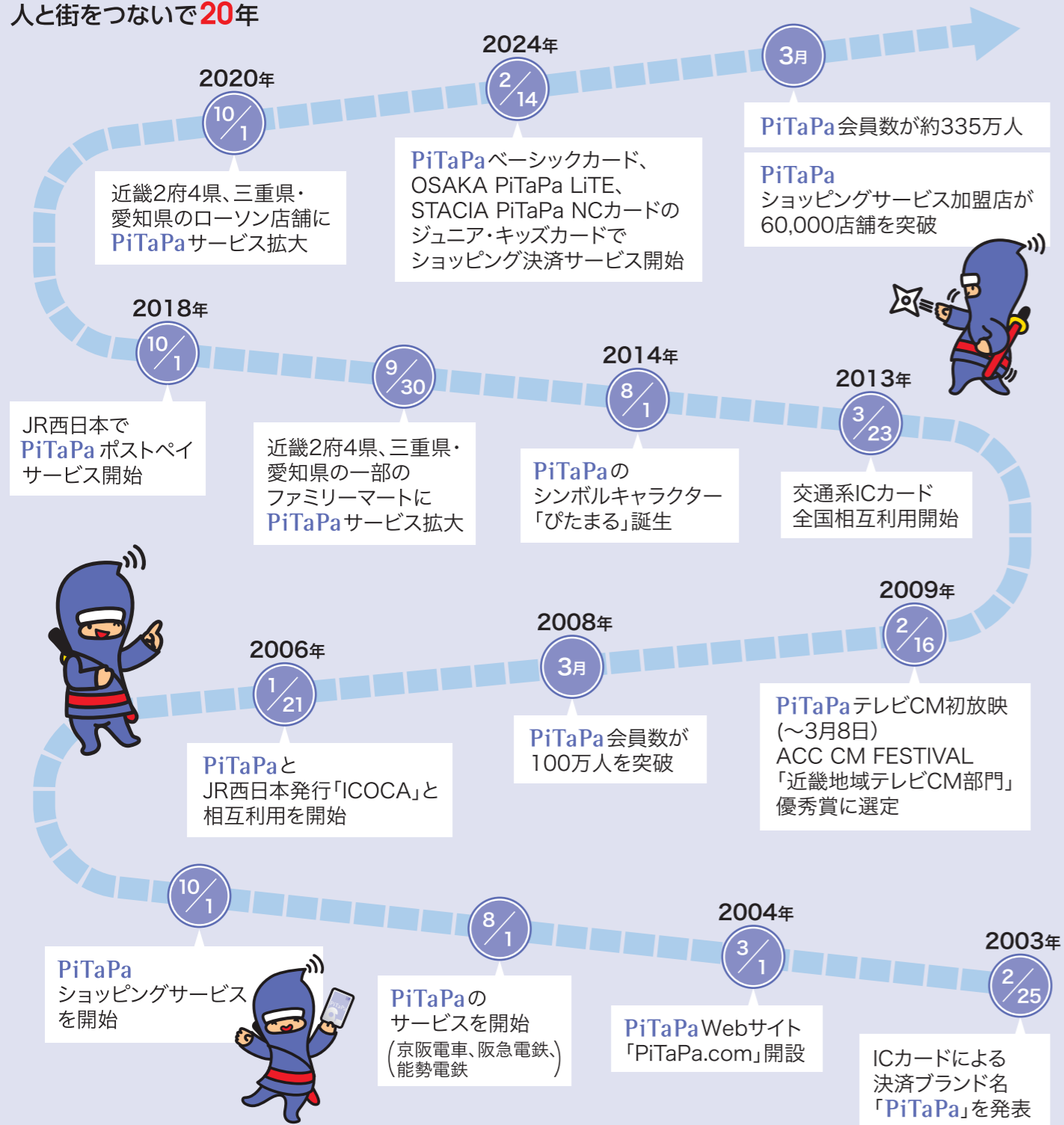




# おかげさまで PiTaPaは20周年!

2004年にサービスを開始した「PiTaPa」は2024年8月1日に20周年を迎えました。

人と街をつないで**20**年



これからもより良いサービスを提供できるように努めて参ります。

ハッピーびたまるを探せ!

中面に隠れている、『ハッピーびたまる』を探しだそう!  
見つけた人には、きっとびたまるが幸せを運んでくれるかも?!



PiTaPaで 後払い(ポストペイ)が便利! /

# チャージレス生活 しませんか?

## PiTaPa 1枚で乗る・買う・遊ぶ!

入会金  
年会費  
無料

1年間に一度もご利用がない場合は、PiTaPa維持管理料が必要です。

## 電車・バスで ピタッとタッチ

後払いだから面倒なチャージも  
小銭も必要なし!  
乗るだけでいつでも割引になる交通機関も!



## お買い物も ピタッとタッチ

このマークの  
お店で! コンビニや商業施設、飲食店、  
駐輪場などでも使える!  
1日3万円まで利用OK!



※カードの種類、お申し込み方法によっては  
選択できない場合があります。

2024年2月開始!  
ジュニア・キッズカード  
でもショッピング機能が  
選べる! ※

詳しくはP6へ



しかも

### ポイントもたまる!



ショッピングでたまったポイントは、  
電車などの利用代金として自動でお値引き!

さらに便利!

- ご家族会員のご利用分もまとめてお支払い
- お申し込みはインターネットでもOK
- 万一の紛失時も24時間サポート。後払いだからリスクも最小限に!

## CONTENTS

- P 3・4 PiTaPa カードの選び方
- P 5 PiTaPa カードのお申し込み
- P 6 ジュニア・キッズカードでショッピング
- P 7・8 PiTaPa カードご利用の流れ・PiTaPa 倶楽部
- P 9・10 PiTaPa 運賃割引
- P 11・12 PiTaPa 定期サービス
- P 13~15 PiTaPa ショッピング&ポイント
- P 16~21 PiTaPa カードラインナップ
- P 22 PiTaPa ポストペイエリアの各交通機関一覧・割引サービス
- P 23~37 各交通機関の提供サービス
- P 38 全国相互利用サービス対象エリアでのご利用

※この内容は2024年10月1日時点のものです。  
サービス内容は予告なく変更となる場合があります。

# あなたにぴったりの PiTaPaカードを見つけよう!




満18歳以上(高校生を除く)の方は PiTaPaを本会員としてご利用いただけます。

※保護者の確認が必要なカードもございます。

## 1 PiTaPaカードのタイプを選ぼう!

### 提携クレジットカード付帯のPiTaPaカード

PiTaPaでの交通利用・ショッピングのポイントとクレジットでのショッピングのポイントがダブルでたまる! また各種提携カードならではの特典も満載! PiTaPaの月々の支払いもクレジット決済になります。



ショッピングに便利  
(クレジット決済)



交通機関・  
ちょっとしたお買い物に。

2枚1組や  
一体型※もあり

※一部、提携クレジットカード機能とPiTaPa機能が1枚になったカードもあります。  
※詳しくはP16~のカードラインナップをご覧ください。

### PiTaPa 機能のみ搭載カード

提携クレジットカード機能無しのベーシックなカード。月々の支払いは銀行口座からの引き落としで行います。



PiTaPaベーシックカード



OSAKA PiTaPa LITE

## 2 普段よく利用するサービスを選ぼう!

提携クレジットカードなら、PiTaPaの割引サービスの他、各社ごとの特典も!

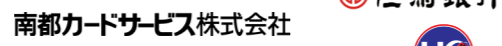
### 交通機関 P16~P19

お住まいの路線などよく利用する交通機関があれば、交通系カードがおトク! 運賃割引の他、カードの種類によってそのエリアの商業施設などでも各種優待サービスが受けられます。



### 公共サービス P19・20

銀行などの公共機関が発行するクレジットカードをすでにお持ちの方は、簡単なお手続きだけでPiTaPaカードを発行可能です。2枚1組でご利用ください。



### ショップ P21

該当ショップでのお買い物がいつでも割引! もちろんPiTaPa交通利用とPiTaPaショッピング加盟店でもポイントがたまります。



## 3 PiTaPa定期サービスを利用する?

PiTaPaに定期券を搭載することができます。

⚠ PiTaPa 定期サービス対象適用外の交通機関がございます。詳しくはP11・12をご覧ください。

※一部の提携クレジットカードには、IC定期券を搭載できません。  
※必ずP16~のカードラインナップまたは各提携カードのホームページをご確認ください。

## 4 家族でPiTaPaを使いたい?

本会員のご家族の方には家族カードをご用意しております。

⚠ PiTaPaカードはご本人様以外の方はご利用いただけません。

- 配偶者または18歳以上のお子様がいる ➡ 一般家族カード
- 中学生・高校生のお子様がいる ➡ ジュニアカード
- 小学生のお子様がいる ➡ キッズカード

	カードの種類	お申込条件	ショッピングご利用	有効期限	カードデザイン(表面)
本会員カード	本人 本会員カード	満18歳以上の方 (ただし、高校生を除く) ※保護者の確認が必要なカードもございます。	○	カード送付時のカード台紙に記載	
	家族 一般家族カード	本会員と生計を共にするご家族のうち、配偶者、18歳以上のお子様、ご両親 (本会員が学生の場合は配偶者に限る)	○	カード送付時のカード台紙に記載	
家族カード	家族(子) ジュニアカード (中学生用)	本会員と生計を共にするご家族のうち、中学生および高校生などのお子様	△ ※詳しくはP6へ	満18歳の3月末	
	家族(子) キッズカード (小学生用)	本会員と生計を共にするご家族のうち、小学生のお子様	△ ※詳しくはP6へ	小学6年の3月末	 ※キッズ会員のカードには、カード表面にこどもと表記されます。交通利用の場合は小児旅客運賃が適用されます。 ※PiTaPaベーシックカードのみ

※一部の提携カードには、家族会員カードのお取り扱いがございません。必ず各提携カードのホームページをご確認ください。  
※家族カードのご利用代金は本会員様のお支払いとなります。

### ご利用枠のご案内

ご利用枠を超えますと、その日あるいはその月末までにはご利用いただけませんのでご注意ください。

※1か月のご利用枠は本会員・家族会員の合計で判断します。  
※オートチャージの金額は交通ご利用枠に合算します。  
※交通ご利用枠を超えた場合は、ショッピングご利用およびIC定期券のご購入(PiTaPa決済)もできません。

交通ご利用	1か月	15万円 (1か月<1日~末日>の割引適用前普通旅客運賃合計額)
ショッピングご利用	1日	3万円 (カード1枚毎に判定されます)
	1か月	5万円

定期券を搭載可能なカードの場合、定期券購入時の上限は別途1か月あたり20万円とします。

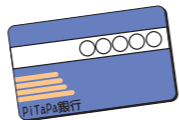
一部のPiTaPaカードにつきましては、ご利用枠の範囲内でも、ご利用月からお支払い月までの3か月間の各月1~10日(計30日間)の利用額合計の上限を30万円(定期券購入時は60万円、この際も定期券購入以外利用の上限は30万円のまま)とします。対象となるカードにつきましては、PiTaPaホームページ(<https://www.pitapa.com/>)をご確認ください。

# PiTaPaカードのお申し込みについて

**入会金 年会費 無料!** ①ただし、1年間に一度もPiTaPaのご利用(交通・ショッピング)がない場合は、会員様1名につきPiTaPa維持管理料1,100円(税込)が必要です。(カード毎にご利用の有無を判定します)  
※カードへのチャージは、ご利用に含まれません。

## お申し込みに必要なもの

申込方法	本人確認書類	お支払い口座	金融機関お届け印
WEB	△ 後日、郵送を 願います場合があります。	○	△ 金融機関によっては 郵送場合があります。
郵送	○	○	○



お申し込みの際に用意するものはPiTaPaで利用した電車代やショッピング代金を引き落とす銀行口座の情報。最初に準備しておくことでスムーズに入力できます。

スマートフォン・パソコンからの入会が便利

PiTaPa機能のみ搭載カードは、本会員カード、家族カードともにスマートフォン・パソコンからお申し込みできます。



<https://www.pitapa.com/online/>

## お申し込みの流れ

**WEBで**  
お申し込みの場合

PiTaPaのホームページから今すぐにお申し込みできます  
★オンラインで入会可能なカードなどの詳細は、ホームページをご確認ください。

ピタパ で検索

**対面で**  
お申し込みの場合

クレジットカードの受付カウンターや銀行窓口からお申し込みできます

**郵送で**  
お申し込みの場合

PiTaPaコールセンターから申込書を取り寄せていただきお申し込みできます!  
※WEBや対面の場合と比べてカードの受け取りまで少しお時間がかかります。

### WEB申し込み手順

**Step 1** PiTaPaホームページのトップページへ

まずは「ピタパ」で検索をしてトップページ画面にある「PiTaPaオンライン入会」をクリック。カードラインナップが表示され、その中から自分のライフスタイルに合うカードを選びましょう。

ピタパ で検索

**Step 2** 必要事項を入力

生年月日・住所・氏名・年齢・職業・銀行口座・パスワードなどを入力。複雑な入力はないので、約10分で入力完了!

**Step 3** PiTaPaカードが到着

届いたその日から使えるので、早速電車やバスに乗る際やショッピングでご利用ください。

**Step 4** PiTaPa倶楽部に会員登録

➡P7 充実した会員様サポート機能の他、事前登録が必要な運賃割引サービス(P9・10、P23～37参照)を設定してください。

## ジュニア・キッズカードでショッピング

2024年2月から、一部のジュニア・キッズカードでPiTaPa加盟店でのお買い物ができる機能が選択いただけるようになりました。

### お申し込み方法

①ジュニア・キッズカードは、本会員がPiTaPaカードをお持ちいただいていることが条件となります。まずは本会員カードのお申し込みをお願いいたします。

ジュニア・キッズカード 新規お申し込みの場合	ジュニア・キッズカードを既にお持ちで、ショッピング機能のみ追加の場合
「PiTaPa倶楽部」の「家族カードオンライン追加申込」よりお申し込みください。	申込書をお送りしますので、PiTaPaコールセンターにご連絡ください。 ※ショッピング機能付きカードを新たに発行するため再発行手数料1,100円(税込)が必要です。



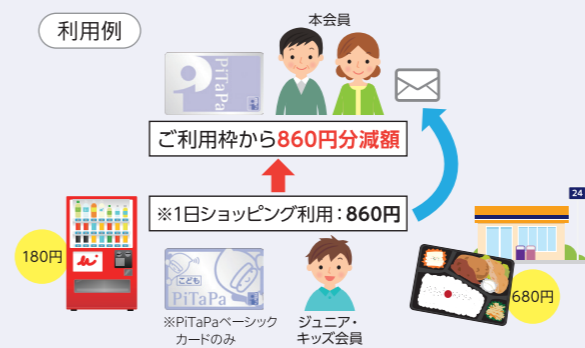
※STACIA PiTaPaNCカードは新規入会申込はできません。既にSTACIA PiTaPaNCカードをお持ちの方のみ、ジュニア・キッズカードの追加申込が可能です。

### ショッピングご利用枠

本会員同様に、後払いだから都度チャージをする必要がありません。

ショッピングご利用	1日	3万円 (カード1枚毎に判定されます)
	1カ月	5万円 (本会員・家族会員の合算となります。)

※1日に使って良い金額や使用用途などをお子さまとご相談の上でご利用ください。  
※ご利用代金は本会員の方のお支払い口座からまとめて引き落としされます。



### ご利用状況が通知されるから安心!

ジュニア・キッズカードでショッピング利用された情報(利用日、金額など)は、PiTaPa倶楽部に登録されている本会員のメールアドレスに通知されます。  
※通知サービスは、お申し込み不要です。

漫画でわかる! ジュニア・キッズカード 詳細はこちら

### ①ジュニア・キッズカードお申し込み時のご注意

小学校に入学される前のお子様に対する家族会員(キッズ)のお申し込みは、小学校入学前の3月1日以降から受け付けております。  
※小学校を卒業される年の2月1日以降、満18歳の2月1日以降にお届けするカードは、それぞれ家族会員(ジュニア)カード、一般家族カードになります。  
※家族会員(キッズ)カードは小学校入学前のご利用でも、小児旅客運賃が適用されます。また、家族会員(ジュニア)カードは中学校入学前のご利用でも、大人旅客運賃が適用されますのでご注意ください。  
※一部の提携カードでは、家族会員(ジュニア)・家族会員(キッズ)のお取り扱いがございません。

### さらに安心・安全をサポート! オプションサービス(事前申し込み要)

**有料** お子様が改札機を通ると保護者の方へお知らせ!  
PiTaPaでお子様が駅の改札機を通過すると、保護者の方の携帯電話のメールや、専用のスマートフォンアプリでお知らせします。 ※別途お申し込みが必要です。

**あんしんぐるバス** アイテック阪急阪神株式会社 あんしんぐるバス係  
06-7633-5800 9:00~12:00/13:00~17:00 (土・日・祝日・年末年始除く)

**ミマモルメ** ミマモルメ カスタマーセンター 改札ミマモルメ  
0570-081-300 8:45~17:30 (土・日・祝日・年末年始除く)

# PiTaPaカード ご利用からお支払いまでの流れ

## ① PiTaPa倶楽部の登録

PiTaPaカードが届いたら、まずは  
会員様専用インターネットサービス「PiTaPa倶楽部」に登録

PiTaPa倶楽部に登録しなくてもご利用いただけますが  
登録型割引サービスをご利用の場合は、ご利用前に必ず登録ください。

※交通系ICカードの全国相互利用サービス対象エリア(P38参照)でのご利用には事前にカード内へのチャージ(入金)が必要です。

まずは  
PiTaPa倶楽部の  
登録から!



## PiTaPa倶楽部の会員登録方法

ホームページへアクセス  で検索 <https://www.pitapa.com/>



トップページの  
[PiTaPa倶楽部会員登録]を選択。

- 登録にあたり、下記の情報が必要です。  
お手元にPiTaPaカードをご用意ください。
- PiTaPaカードのID
  - PiTaPa会員番号
  - メールアドレス



画面下部の  
[PiTaPa倶楽部に会員登録する]を選択。

PiTaPa倶楽部会員規約をよくお読みいただき、  
[規約に同意してPiTaPa倶楽部に会員登録する]を選択。



画面の指示に従い、  
お客様の情報を入力し、  
[OK]を選択すれば登録完了です。



## 「PiTaPa倶楽部」でできること

**会員情報照会・変更**

TEL 0000-0000  
abc@000.jp

お客様の住所、電話番号、メールアドレスなどの照会・変更ができます。

**ご利用代金・明細照会**

過去15ヵ月までさかのぼってご利用代金・明細をご確認いただけます。

**登録型割引サービス照会・登録・取消**

交通機関が提供する登録型割引サービスの照会・登録・取消ができます。

**ポイント残高照会**

「ショップdeポイント」残高をご確認いただけます。

**ポイント移行登録・取消**

「ショップdeポイント」から航空マイレージなど他のポイントへの移行ができます。

**ご利用代金通知書の発送受付・解除**

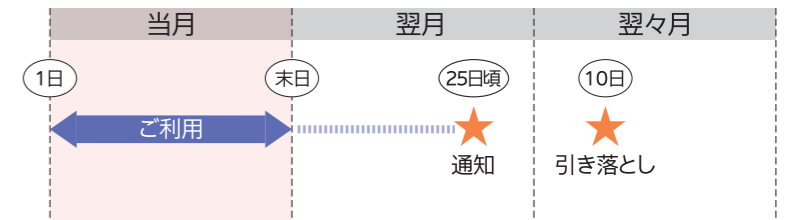
ご利用代金通知書の発送を受付・解除できます。

※提携カードについては、会員情報変更、およびご利用代金通知書の発送受付・解除は対象外です。  
提携カード発行会社のお問い合わせ窓口へご連絡ください。

## ② 通知書の発送

翌月25日頃 ご利用代金通知書を発送いたします

毎月1日～末日までのご利用代金を集計し  
翌月25日頃に発送いたします。



「PiTaPaご利用代金通知書」の  
発送は**有料**です。

ご利用実績のある月のみ  
**1回110円(税込)**  
(2024年9月1日現在)

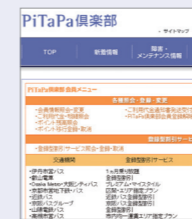
「PiTaPa倶楽部」ではこの通知書発送を解除することができます。

手続き完了の当月のご利用分から、通知書の発送を停止し、送料が不要となります。

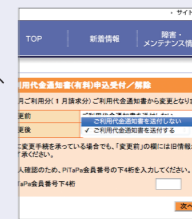
### 通知書発送解除の方法

※家族会員はお手続きいただけません。本会員様がお手続きください。  
※通知書発送解除は「PiTaPa倶楽部」でのみお手続きいただけます。  
電話などによる変更手続きはできません。

トップページの会員  
メニューより「ご利用  
代金通知書発送受付・  
解除」を選択。



変更後の選択欄から  
「ご利用代金通知書を  
発送しない」を選択し、  
PiTaPa会員番号の  
下4桁を入力。



登録したメール  
アドレスに完了  
通知メールが  
届けば、手続き  
は完了です。

発送解除後のご利用明細は「PiTaPa倶楽部」にて**無料**でご確認いただけます。

- 15ヶ月前までさかのぼって明細の確認ができます。
- 閲覧できる明細は、PiTaPaポストペイエリア(JR西日本も含む)、ショッピングのご利用です。
- CSVファイルでダウンロード・保存もできます。

※全国相互利用サービス対象エリアでのご利用明細は一部表示されません。  
※実際のご利用明細とは異なる場合があります。

JR西日本以外のPiTaPaポストペイエリアの主な駅・営業所でもカードご持参の上明細をお渡しすることが可能です。  
(一部の駅では、ご利用明細を印字できる券売機もございます)

## ③ 代金引き落とし

翌々月10日 ご利用代金引き落とし

翌々月の10日(金融機関休業日の場合は翌営業日)にご指定の金融機関口座から引き落としいたします。

※ご利用代金通知、ご指定の金融機関からの引き落としは三井住友カード(株)が行います。詳しくは会員規約をご覧ください。

※お支払いは1回払いのみで、分割払いはありません。

※家族カードでのご利用代金も本会員様の金融機関口座より引き落としいたします。

※提携カードの場合、お引き落とし日他ベーシックカードと異なる点がございまして、提携カードのご案内物などをご参照のうえ、  
ご不明な点は提携カード会社へお問い合わせください。



# PiTaPa だから運賃割引がおトク!



PiTaPa ポストペイエリアにて、1枚のPiTaPaカードで各交通機関が提供する割引サービスをご利用いただけます。

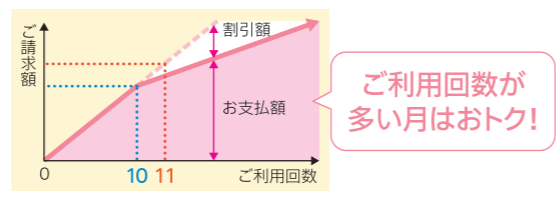
便利な  
後払い  
(ポストペイ)

面倒な  
チャージは  
不要!

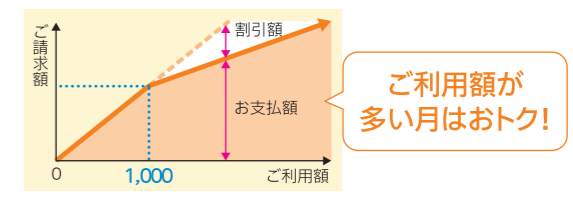
小銭を  
持ち歩く  
必要ナシ!

## 自動でおトク! 事前登録不要

**回数 利用回数割引** ●1ヵ月間(1日～末日)の同一運賃区間のご利用回数に応じて割引を適用します。



**額 利用額割引** ●1ヵ月間(1日～末日)のご利用の合算額に応じて割引を適用します。



※割引適用される金額は交通機関によって異なります。詳しくはP23～37より、利用される交通機関をご確認ください。

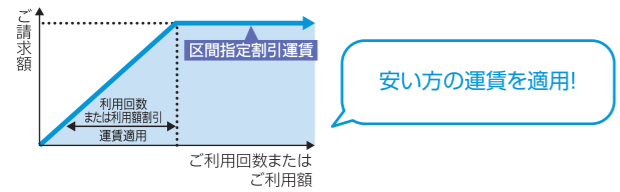
## 登録でおトク! 事前登録必要

**事前のご登録** + **各交通機関が指定する条件** = **おトクな割引がご利用いただけます**

※サービス内容や割引率、適用条件などは交通機関によって異なります。詳しくはP23～37より、利用される交通機関をご確認ください。  
※指定する条件以外でご利用の場合は、別に計算し、合わせてご請求いたします。

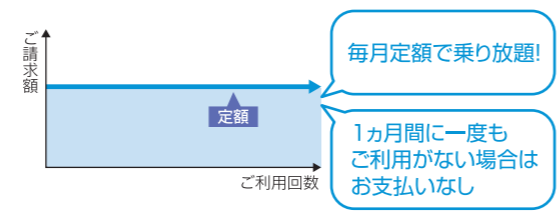
### 登録型 区間指定割引

よくご利用になる区間をご登録いただけます。1ヵ月間(1日～末日)の利用回数または利用額割引運賃適用後のご利用総額と、ご登録区間(その内側の駅間を含む)のご利用に区間指定割引運賃(1ヵ月定期運賃相当額など)を適用したご利用総額をくらべて安い方の運賃を適用します。  
※同一交通機関内でIC定期券との併用はできません。



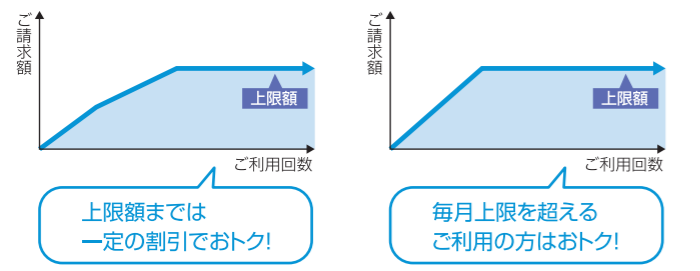
### 登録型 1ヵ月乗り放題

利用回数に関わらず毎月定額でご利用いただけるサービスです。  
※ご登録いただけますと1ヵ月間(1日～末日)の利用回数に関わらず毎月定額料をお支払いいただけます。  
なお、連続割引のあるサービスではこの連続割引が途切れます。



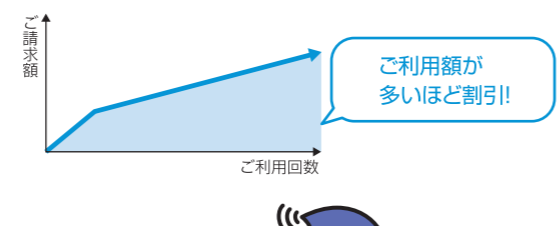
### 額 登録型 利用額割引(上限あり)

上限額に到達するまで一定の割引をするタイプ  
1ヵ月間(1日～末日)のお支払いに上限を設けるサービスです。  
上限額に到達するまでは割引を適用しないタイプ  
1ヵ月間(1日～末日)のお支払いに上限を設けるサービスです。  
※上限額に到達するまでの割引はありません。



### 額 登録型 利用額割引(上限なし)

1ヵ月間(1日～末日)のご利用に対し、通常とは異なる割引率の利用額割引を適用するサービスです。



### 登録型割引サービスのご登録方法

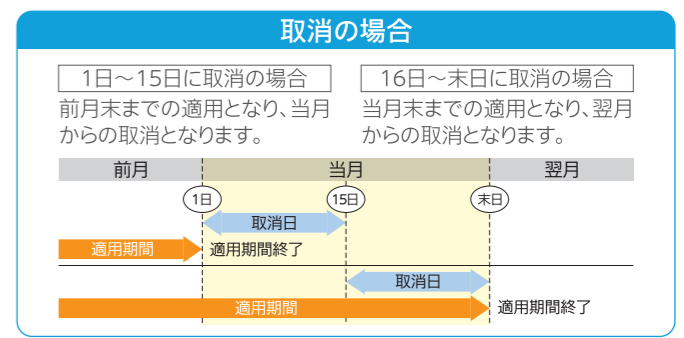
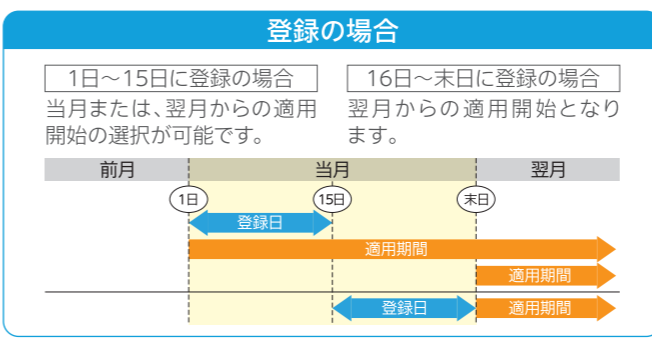
登録型割引サービスを提供する複数の交通機関のサービスを組み合わせてご登録が可能です。以下の2種類の方法でご登録いただけます。

- 1 会員様専用インターネットサービス「PiTaPa倶楽部」(→P7・8)
- 2 サービス提供交通機関指定の窓口  
※学生・通学などの一部のサービスは、各証明書とPiTaPaカードをお持ちのうえ、サービス提供交通機関指定の窓口でご登録ください。

**「登録型割引サービス」のご利用には、PiTaPaカード到着後、ご登録が必要です。(各交通機関共通)**

### 適用期間

- 登録日や取消日によって、適用期間が異なります。
- 適用期間は、当月および翌月から「12ヵ月先」までの任意の月または、「無期限」を選択いただけます。  
**ご登録の際は、適用期間にご注意ください。**  
※区間指定割引の適用期間はあらかじめ、「無期限」で設定されています。終了月の指定はできません。  
※適用期間終了後は、登録型割引サービスは適用されませんのでご注意ください。  
※学生・通学の適用期間は最長で適用開始月の属する年度末(3月末)までです。4月以降も引き続きご利用になる場合は、再度ご登録が必要です。  
※一部の交通機関ではPiTaPa倶楽部でのみご登録を承ります。  
※Osaka Metro・大阪シティバスの利用額割引 フリースタイル(シニア)の適用期間は毎年6月末日までです。7月以降も引き続きご利用の場合は、再度ご登録が必要です。



### ご留意事項

- 登録内容は、会員様専用インターネットサービス「PiTaPa倶楽部」でご確認いただけます。
- キッズカードからジュニアカードへの更新時には再度ご登録が必要です。

# 通勤や通学にPiTaPaを定期券として使う

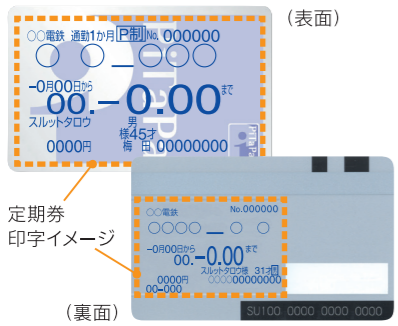
お手元に届いたPiTaPaに定期券の情報を搭載することでIC定期券としてご利用いただけます。毎日の通勤・通学がスルッと快適に!

便利

改札でサッとスピーディ!

安心

紛失・盗難時に再発行!  
(手数料要)



(表面)

定期券印字イメージ

(裏面)

## PiTaPaカードの表面や裏面に「乗車区間」「有効期限」などの情報が印字されます

クレジットカードと一体化になったカードで、裏面に定期券印字スペースがないPiTaPaカードは定期サービスに対応していません。

- その他ご注意事項**
- ※定期券の有効区間外では、ご利用区間の普通旅客運賃を適用します。(各種割引サービスの適用対象となります)
  - ※PiTaPa決済による定期券の代金は、当月のPiTaPaポストペイサービス(後払い)ご利用額と合算してご指定の金融機関口座からお引き落としします。(現金その他の購入も可能です)
  - ※同一交通機関内でPiTaPa定期サービスと区間指定割引は併用できません。
  - ※他の乗車券と組み合わせてのご利用や現金での精算はできません。
  - ※定期券の有効区間内ではオートチャージいたしません。
  - ※定期券の有効期間を過ぎて定期券区間をご利用された場合は、ご利用区間の普通旅客運賃を適用します。(有効期間外の交通利用ができないように設定することも可能です。※バスを除く)

## IC定期券のお問い合わせについて

- 1 定期券の購入
- 2 カード紛失
- 3 再発行
- 4 更新

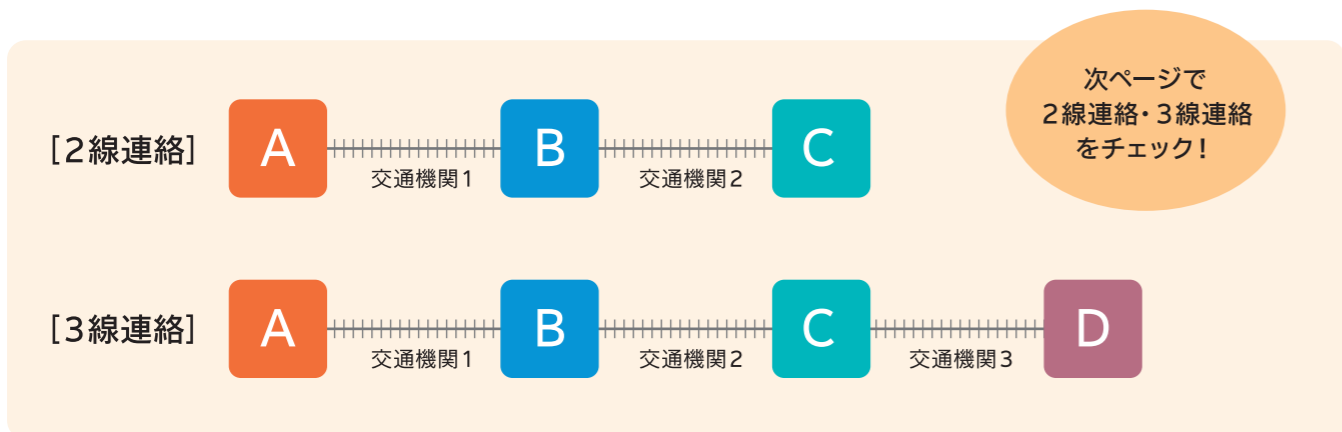
上記についてはPiTaPa定期サービス取り扱いの各交通機関へお問い合わせください。

※ PiTaPa 定期サービスを提供していない交通機関もあります。  
 ※IC定期券(PiTaPaカード)の紛失・盗難はPiTaPaコールセンター紛失・盗難デスク(24時間/年中無休)へご連絡ください。

## IC連絡定期券について

### 2線連絡・3線連絡とは?

一枚のIC定期券に連絡する複数の交通機関の定期券を搭載できます。各交通機関によって連絡できる路線が異なりますのでご注意ください。



## PiTaPa定期サービス一覧

### 一覧表の読み方

2線連絡や3線連絡ができる交通機関を調べることができます。

PiTaPa 定期券の購入は「発行交通機関」のみで可能です。

※一部連絡定期券が購入できない区間もございます。  
 詳しくは、定期券発行交通機関へお尋ねください。

- 2: 2線連絡
- 3×ト: Osaka Metro經由 3線連絡
- 3神高: 神戸高速線經由 3線連絡
- 3北神: 神戸市営地下鉄(北神線)經由 3線連絡
- 3J西: JR西日本經由 3線連絡
- 鉄+バ: 鉄道・バス連絡

発行交通機関	北大阪急行電鉄	南海電鉄	泉北高速鉄道	阪急電鉄	能勢電鉄	阪神電車	神戸高速線	山陽電車	神戸電鉄	神戸市営地下鉄(西神・山手線/海岸線)	神戸市営地下鉄(北神線)	ポートライナー・六甲ライナー	神戸市営バス
連絡公共交通機関													
Osaka Metro	2	2	2	2		2							
北大阪急行電鉄													
大阪モノレール	2			2									
近畿日本鉄道		2 3×ト				2							
南海電鉄			2	3×ト		2 3×ト							
泉北高速鉄道		2											
阪急電鉄		3×ト			2	2	2	3神高	3神高	2 <sup>※1</sup>		2	
能勢電鉄				2									
阪神電車		2 3×ト		2			2	3神高	3神高	2 <sup>※1</sup>		2	
神戸高速線				2		2		2	2				
山陽電車				3神高		3神高	2		3神高	2			
神戸電鉄				3神高		3神高	2	3神高		2 3北神	2		
神戸市営地下鉄(西神・山手線/海岸線)				2 <sup>※1</sup>		2 <sup>※1</sup>		2	2 3北神		2	2 <sup>※1</sup>	鉄+バ
神戸市営地下鉄(北神線)									2	2			鉄+バ
ポートライナー・六甲ライナー				2		2				2 <sup>※1</sup>			
京阪電車		3×ト 3J西		2 3×ト 3J西		3×ト 3J西							
京都市営地下鉄				2									
神戸市営バス 神姫バス(山手線)													鉄+バ 鉄+バ
神姫バス 神姫ゾーンバス													鉄+バ
JR西日本		2		2		2		2	2			2	

※1 三宮・花時計前連絡も含む

# ショッピングもPiっと買える!

## コンビニ・自販機で!

**LAWSON**

(近畿2府4県および三重県・愛知県の一部)

**FamilyMart**

(近畿2府4県全店舗 および三重県・愛知県の一部)

**Coca-Cola**

BOTTLERS JAPAN INC.

## スーパーで!

**Izumiya**

**オークワ**

**SUPERMARKET 成城石井**

**阪急OASIS**  
みんなで創る あなたの市場

**FREST**

**MANDAL**

## お食事で!

揚げたて 天ぷら定食 まきの

このうどんは、生きている。  
**丸亀製麺**

**杉屋**

**和心**

**CAFFE VELOCE**  
カフェ・ベローチェ

**珈琲館**  
COFFEE-KAN

はいばん・ジュースバー  
**Juicer Bar**

**FREDS**  
CAFE+BAKERY

## いつものお店で!

**KIKUYA**  
キクヤ書店

紀伊國屋書店

**BOOK 1st.**  
ブックファースト

**MARUZEN & JUNKUDO**

**EDION**

**100**  
100満ポルト

**Joshin**

**ヨドバシカメラ**  
www.yodobashi.com

**コクミン**

**E!**  
ココカラファイン

**パレット**  
テイラーファッション

**洋服の青山**  
AOYAMA TAILOR SINCE 1948

**LIFE CLEANERS**  
LANDI

食の商店「もより市」

## レジャーで!

**海遊館**  
OSAKA AQUARIUM KAIYUKAN

天保山マーケットプレース  
**TEMPOZAN MARKETPLACE**

**阪神甲子園球場**

**ひらかたパーク**

**Biwako Kisen**

**ニゴロモノ**

**KOBE ANIMAL KINGDOM**  
神戸どうぶつ王国

**通天閣**

## タクシー・駐車場で!

**近鉄タクシー**

**阪急 TAXI** Hankyu Taxi

**阪神 TAXI** 阪神タクシー

**Times PARKING**

## 百貨店で!

**Kintetsu**  
近鉄百貨店

**Hankyu**

**Hankyu MENS**

**HANSHIN**

**Takashimaya**

## 商業施設で!

GARDEN COURT  
**あべちか**

**WISTE**

**ekimO**  
(梅田・なんば・天王寺)

**EMIRU**  
TAKATSUKI

**EBISTA**

**GRAND FRONT OSAKA SHOPS & RESTAURANTS**

**SOUL**

**COMS GARDEN**

**g COLLECTION**  
HANKYU TAKARAZUKA

**新なにわ大食堂**

**SCRA SANNOMIYA**

**Time's Place**  
(なんば・西大寺)

**DIAMOR**

レストラン&カフェ・バー  
**ナビオ ダイニング**  
Navio Restaurant Floor

**walk**  
walk

**namba CITY**  
nankai

**NAMBA PARKS**

**NAMBA t&t**

**NU**  
chayamachi

**NU+**  
chayamachi

**HERBIS PLAZA ent**

**阪急三番街**

**NISHINOMIYA GARDENS**

**HEP FIVE**

**Whity**  
うめだ

「生活彩豊」  
**Rosavia**  
ロサヴィア いばらき 阪急茨木駅前

**arde!**  
アルテ新大阪

**EKI MARCHÉ**

**Porta**  
京都駅前地下街

**The CUBE**  
京都駅ビル専門店街

**MIO**  
TENNOJI

**piole**  
AKASHI

**PLICO**  
(六甲道・三宮・神戸・垂水・西明石)

**LUCUA**

**MIO**  
WAKAYAMA

**Q's MALL**

**CRYSTA**  
クリスタ長堀

**HIRAKATA T-SITE**

**FESTIVAL PLAZA**

三井ショッピングパーク  
**LaLaport**  
(甲子園・和泉・EXPOCITY・堺)

三井ショッピングパーク  
**LaLaport**  
KADOMA

三井アウトレットパーク 大宮駅前  
**LINKS**  
UMEDA

## 空港で!

**ITAMI** Osaka International Airport

**KIX** Kansai International Airport

**KOBE** Kobe Airport

主なPiTaPaショッピング加盟店はこちら ▶ <https://www.pitapa.com/shop/>

※上記施設・チェーン店のうち、PiTaPaがご利用いただけない店舗・売場も一部ございます。



# PiTaPaカードラインナップ

定期NG PiTaPa定期  
搭載不可

## PiTaPaベーシックカード



PiTaPa機能のみを搭載したシンプルなカード。  
他のクレジットカードがなくてもこれ一枚で交通利用や  
ショッピングもご利用いただけます。  
IC定期券も載せられてペンリにおトクに安心に。  
スマートフォン、パソコンから簡単に申し込みできます。



### お問い合わせ

PiTaPaコールセンター：0570-014-111  
(9:00~17:00 年中無休)  
※この電話番号は大阪に着信し、通話料はお客様のご負担となります。  
※大阪06-6445-3714でも承ります。

### 便利なオンライン入会 (スマートフォン・パソコン)はこちら

ピタパベーシック

●新規入会  
<https://www.pitapa.com/link/basic.html>







●家族カード入会  
すでにカードをお持ちの方で家族カードの入会をご希望の方は  
会員専用インターネットサービス「PiTaPa倶楽部」からお申し込みできます。  
PiTaPa倶楽部の会員登録はこちらから  
<https://www.pitapa.com/club/entry.html>



●発行者  
(株)スルッとKANSAI

## STACIAカード (スタシアカード)



### お問い合わせ

阪急阪神カードコールセンター：06-6375-6488  
(9:00~17:00 年末年始を除く)

●S STACIAカード/エメラルドSTACIA PiTaPa VISAカード  
三井住友カード株式会社  
入会ご案内ダイヤル：0120-816-437  
(10:00~17:00 年中無休、ただし年末年始を除く)

●STACIA PiTaPa JCBカード  
JCB入会ご案内専用ダイヤル：0120-015870  
スマートフォン・携帯電話(有料)0570-015-870  
(9:00~17:00 日・祝・年末年始を除く)

●エメラルドSTACIA PiTaPa MUFGカード  
三菱UFJニコス株式会社  
MUFGカード入会専用ダイヤル：0120-151117  
(9:00~17:00 年中無休、ただし年末年始を除く)

●阪急阪神第一ホテルグループSTACIA PiTaPa VISAカード  
阪急阪神第一ホテルグループ  
メンバーズクラブ事務局：0120-898-415  
(10:00~17:00 土・日・祝日、年末年始を除く)  
三井住友カード 入会案内デスク：0120-816-437  
(10:00~17:00 年中無休、ただし12/30~1/3を除く)

●ベルソナSTACIA PiTaPaカード  
ベルソナ サービスデスク：0570-550-870  
※IP電話・国際電話をご利用の場合は06-6373-5700  
または03-5746-5965におかけください。  
(9:30~18:00 土・日・祝・年末年始を除く)

●タカラヅカレビュー STACIA VISAカードP  
宝塚友の会：0570-00-8739  
(10:00~17:00 月曜定休)

●スタシアサイカ PiTaPa JCB/VISAカード  
池田泉州JCB：06-6371-2650  
池田泉州 V C：06-6371-2660  
(9:00~17:00 土・日・祝・12/30~1/3休業)

### 入会はこちら

スタシア

<https://stacia.jp/>

●発行者  
(株)スルッとKANSAI、(株)阪急阪神カード、(株)ベルソナ、  
三井住友カード(株)、(株)ジェーシーピー、三菱UFJニコス(株)など



## PiTaPaポイント制度 (ショップdeポイント) について

PiTaPaでお買い物した際に獲得したポイント(ショップdeポイント)は、  
交通利用料金から自動的に差し引かれるからおトク!



PiTaPaショッピング加盟店にて100円のお支払いにつき1ポイント進呈!

<5倍・10倍・20倍のお店も!>

500ポイントたまると交通利用料金から自動的に50円差し引き!

<PiTaPaポストペイ(後払い)ご利用分>



### ある1か月のショッピングご利用例

#### ●ご利用月



合計獲得ポイント **1,020ポイント**

#### ●翌月(決済月)



※100円未満のご利用は、端数処理により一部誤差が生じる場合があります。

※差し引かれる際の交通利用代金は、PiTaPaポストペイエリアでのご利用が対象となり、全国相互利用サービス対象エリアでのご利用分は対象外です。

※ポイントの有効期限は2年後の3月末日までです。有効期限を過ぎると失効します。

## 他社のポイントをショップdeポイントに移行する

PiTaPa交通利用料金(PiTaPaポストペイサービス(後払い)ご利用分)に充当できます。

ポイントプログラム	交換レート(申込単位)	URL
Vポイント	1ポイント → 8ショップdeポイント (500ポイント以上500ポイント単位)	ポイント移行のお手続きはこちら <a href="https://www.pitapa.com/shop/shopdepoint.html">https://www.pitapa.com/shop/shopdepoint.html</a> 
ワールドプレゼント (VJAグループ/個人会員)	1ポイント → 8ショップdeポイント (500ポイント以上500ポイント単位)	
ワールドプレゼント (VJAグループ/法人会員)	1ポイント → 40ショップdeポイント (200ポイント以上100ポイント単位)	
JPバンクカード ポイント	1ポイント → 50ショップdeポイント (200ポイント以上100ポイント単位)	
はぴeポイント (はぴePiTaPaカード会員のみ)	1,000ポイント → 8,000ショップdeポイント (1,000ポイント以上500ポイント単位)	
Osaka Point	500ポイント → 5,000ショップdeポイント (500ポイント以上1ポイント単位)	

※詳しいサービス内容やお申し込み方法は、各提携会社にお問い合わせください。

## さらに! マイレージからの移行もOK!!

ポイントプログラム	交換レート(申込単位)	対象
ANAマイレージクラブ	10,000マイル → 100,000ショップdeポイント (10,000マイル以上10,000マイル単位)	ANAPiTaPaカード会員
	500ショップdeポイント → 20マイル (500ポイント毎に自動変換)	すべてのPiTaPa会員
JALマイレージバンク	10,000マイル → 100,000ショップdeポイント (10,000マイル以上10,000マイル単位)	すべてのJALカード会員 (JMBカード会員を除く)
	500ショップdeポイント → 20マイル (500ポイント毎に自動変換)	すべてのPiTaPa会員 (ANAPiTaPaカード会員を除く)

※各社からショップdeポイントへの移行サービスは、条件により変換レートが異なります。詳しくは各社ホームページでご確認ください。  
※マイルから移行されたショップdeポイントを元に戻したり、さらに他のポイントやマイルなどへ移行することはできません。  
※JALマイレージバンクとの交換サービスは、JALカード(クレジット機能付)会員に限ります。  
※マイレージとショップdeポイントの交換比率などは、変更される場合があります。

国内でのクレジット利用でSポイント進呈。また、阪急阪神グループの商業施設・ホテル・旅行・エンターテインメント施設でのご利用や交通乗車でおトクにSポイントがたまり、ポイント払いサービスや景品交換にお使いいただけます。

ベルソナSTACIA PiTaPaカードは海外でもSポイントがたまります。

※S STACIAカードをお持ちの方には、PC・携帯からの簡単なお手続きでS STACIA PiTaPaカードを追加発行いたします。(S STACIAカードとは別発送となります。)

## OSAKA PiTaPa (オオサカ ピタパ)



※各カードのキッズ・ジュニアカードおよびLITEはPiTaPa定期搭載可

「OSAKA PiTaPa」はクレジットのご利用で「OSAKA PiTaPaポイント」がたまり、交通料金がおトクになります。また、Osaka Metro Groupが提供する「e METRO」サービスに登録することで、Osaka Metro・大阪シティバスの乗車でOsaka Pointをためることができます。さらに大阪市内の観光施設での優待や、紛失盗難時もお届けから60日前までさかのぼって損害額が補償されます。  
※OSAKA PiTaPa LITEは一部のサービスが対象外です。

## KIPS PiTaPa (キップス ピタパ)

2枚でひと組

※新券面デザインは順次更新となります。一部のカード会社では、グリーン券面にて新規発行されますので予めご了承ください。

※KIPS DCカード、KIPS UCカードは新規申込受付を終了しております。

KIPS PiTaPaカードなら近畿日本鉄道のご利用に応じて「KIPSポイント」がKIPSクレジットカードにたまり、近鉄百貨店、スーパーマーケットKINSHO、Harves(ハーベス)などで1ポイント1円から直接ご利用いただけます。さらに、近鉄特急netポイント、近鉄グループ各社の商品などに交換することができます。近鉄グループで多彩な特典が受けられる便利でお得なカードです。

### 入会申込書設置場所

Osaka Metroの各駅など

### お問い合わせ

- OSAKA PiTaPa JCBカード 入会ご案内  
トヨタファイナンスインフォメーションデスク  
名古屋：052-239-2290  
東京：03-5617-2290  
(9:00~17:30 年中無休、ただし年末年始を除く)
- OSAKA PiTaPa VISAカード/MasterCard 入会ご案内  
三井住友カード 入会案内デスク：0120-816-437  
(10:00~17:00 年中無休、ただし12/30~1/3を除く)
- OSAKA PiTaPa LITEカード入会ご案内  
OSAKA PiTaPaの特典・優待のご案内  
OSAKA PiTaPaコールセンター：06-6136-4911  
(9:00~17:00 土・日・祝日・年末年始を除く)

<https://www.osaka-pitapa.com>



- 発行者  
(株)スルッとKANSAI、(株)大阪メトロサービス、三井住友カード(株)、トヨタファイナンス(株)

### 入会申込書設置場所

近畿日本鉄道の主要駅、近鉄百貨店各店など

### お問い合わせ

- KIPS VISAカード  
三井住友カード 入会案内デスク：0120-816-437  
(10:00~17:00 年中無休、ただし12/30~1/3を除く)
- KIPS MUFGカード  
三菱UFJニコス株式会社  
MUFGカード入会専用ダイヤル：0120-151117  
(9:00~17:00 無休・年末年始は休み)
- KIPS UCカード  
UC KIPSカードデスク：0120-887-337  
(10:00~17:00 年中無休、ただし1/1は除く)
- KIPS JCBカード  
JCB PiTaPa  
入会案内専用ダイヤル：0120-136-500  
(9:00~17:00 土・日・祝・年末年始を除く)  
※スマートフォン・携帯電話をご利用の方は下記ナビダイヤルをご利用ください。0570-007-781(有料)
- 105 BESTIO KIPS  
百五銀行カードセンター：0120-899-105  
(9:00~17:00 土・日・祝・年末年始は休み)
- KIPS DCカード  
三菱UFJニコス株式会社  
DCカード コールセンター：06-6533-6633  
(9:00~17:00 無休・年末年始は休み)
- KIPSカードのポイントサービス内容について  
KIPSコールセンター：0570-020-383  
(10:00~18:00 土・日・祝・年末年始は休み)

<https://www.kintetsu.co.jp/group/Kips/>



- 発行者  
(株)スルッとKANSAI、近鉄グループホールディングス(株)、三井住友カード(株)、三菱UFJニコス(株)、(株)クレディセゾン、(株)ジェーシービー、(株)百五銀行

## e-kenet PiTaPa (イー・ケネット ピタパ)



京阪電車のご利用額に合わせて、京阪グループ共通ポイント「おけいはんポイント」がたまる「京阪レイルウェイマイルーj」は「e-kenet PiTaPa」だけ。京阪グループのポイント加盟店でもポイントがたまります。たまったポイントは京阪グループのポイント加盟店で使える「おけいはんクーポン」に交換できます。さらに、京阪百貨店や京阪モールの5%割引など京阪沿線の各優待サービスが満載。

### オンライン入会申込

e-kenetホームページ  
(<https://www.e-kenet.jp/apply/>)

### 入会申込書設置場所

京阪電車主要駅、京阪百貨店各店など

### お問い合わせ

京阪カード受付係：06-6944-2899  
(9:30~17:30 土・日・祝日・年末年始を除く)

<https://www.e-kenet.jp/>

- 発行者  
(株)スルッとKANSAI、(株)京阪カード、京阪電気鉄道(株)



## minapita (ミナピタ)



南海電鉄・泉北高速鉄道のご利用や、なんばパークス、なんばCITY、なんばスカイオ、なんばEKIKANでのお買い物などで、南海グループ共通ポイント「ミナピタポイント」がたまるカードです。たまったポイントは、1ポイント1円としてご利用いただける他、南海・特急チケットレスサービスへのポイント移行、南海グループや高島屋などでも使える「ミナピタギフト券」に交換できます。ミナピタサイカカードは、池田泉州銀行の多機能ICキャッシュカードです。minapitaポイントマイページから交通系ICカードを登録の上南海電鉄・泉北高速鉄道にご乗車頂くご利用に応じてminapitaポイントがたまるサービスがスタートしました。

### オンライン入会申込

minapitaホームページ  
(<http://minapita.jp/card/join.php>)

### お問い合わせ

- minapita(VISA)カード 入会ご案内  
三井住友カード 入会案内デスク：0120-816-437  
(10:00~17:00 年中無休、ただし12/30~1/3を除く)
- minapita(JCB)カード 入会ご案内  
アプラスカスタマーサポート：0570-008-789  
(月~土9:30~17:30 日・祝休み)
- ミナピタサイカPiTaPaカード 入会の案内  
池田泉州銀行テレホンセンター：0120-041-892  
(平日9:00~17:00 銀行休業日除く)  
もしくは池田泉州銀行の窓口までお問い合わせください。

### オンライン入会や便利なminapitaポイントマイページについては

ミナピタ

<https://minapita.jp/>

- 発行者  
(株)スルッとKANSAI、南海電気鉄道(株)、三井住友カード(株)、(株)アプラス、(株)池田泉州銀行など



## KOBE PiTaPa (コウベ ピタパ)



PiTaPa交通乗車機能、PiTaPaショッピング機能がご利用できます。詳細はKOBE PiTaPaのホームページをご覧ください。

【ご注意】2021年2月末をもって新規受付を停止いたしました。  
【重要】2021年3月以降更新を迎えるカードについては更新いたしません。

### お問い合わせ

- KOBE PiTaPa VISAカード  
三井住友カード FOR YOUデスク：0570-004-980  
(10:00~17:00 年中無休、ただし12/30~1/3を除く)
- KOBE PiTaPa MasterCard  
トヨタファイナンスインフォメーションデスク  
052-239-2290(名古屋) 03-5617-2290(東京)  
(9:00~17:30 年中無休、ただし年末年始を除く)

<https://www.kobe-pitapa.com/>

- 発行者  
(株)スルッとKANSAI、KOBEカード協議会、三井住友カード(株)、トヨタファイナンス(株)



## 京都府 OSAKA PiTaPa (キョウトプラス オオサカピタパ)



※キッズ・ジュニアカードはPiTaPa定期搭載可

「OSAKA PiTaPa」と同様の各種特典が受けられます。クレジット利用でたまるポイントでPiTaPa交通利用代金が自動割引となる「楽楽キャッシュバック」はもちろん、紛失・盗難時は、お届けから60日前までさかのぼって損害額が補償されます。さまざまな生活シーンでご利用ください！

### 入会申込

OSAKA PiTaPaホームページ  
(<https://www.osaka-pitapa.com/>)から

### お問い合わせ

- 京都府 OSAKA PiTaPa VISAカード 入会ご案内  
三井住友カード 入会案内デスク：0120-816-437  
(10:00~17:00 年中無休、ただし12/30~1/3を除く)
- 京都府 OSAKA PiTaPaの特典のご案内  
OSAKA PiTaPaコールセンター：06-6136-4911  
(9:00~17:00 土・日・祝日・年末年始を除く)

<https://www.osaka-pitapa.com>

- 発行者  
(株)スルッとKANSAI、(株)大阪メトロサービス、三井住友カード(株)





## AOYAMA PiTaPaカード (アヤマピタパカード) 定期 NG



AOYAMA PiTaPaカード

「洋服の青山」でのお買い物がいつでも5%割引、お誕生日は10%割引、カードのご利用で200円(税込)につきAOYAMAポイントを4ポイント進呈。さらに、「PiTaPa交通利用とPiTaPaショッピング加盟店」を含む国内加盟店でのご利用でも100円(税込)につきAOYAMAポイントを1ポイント進呈。

### 入会申込場所

「洋服の青山」の一部店舗

### お問い合わせ

三井住友カード 入会案内デスク: 0120-816-437  
(10:00~17:00 年中無休、ただし12/30~1/3を除く)

AOYAMAポイント・割引・サービスについて: 0077-78-7000  
(9:30~18:00)


<https://www.aoyama-card.co.jp/>

●発行者  
(株)スルッとKANSAI、(株)青山キャピタル、三井住友カード(株)



## TS CUBIC PiTaPaカード (ティーエスクュービックピタパカード)

2枚でひと組



PiTaPaのご利用分は、お客様がお持ちのTS CUBIC CARDのご利用分とまとめてご請求。電車に乗っても、お買い物をしてもTS CUBICのポイントがしっかりとたまります。

### お問い合わせ

トヨタファイナンスインフォメーションデスク  
名古屋: 052-239-2511  
東京: 03-5617-2511  
(9:00~17:30 年中無休、ただし年末年始を除く)

<https://tscubic.com/>

●発行者  
(株)スルッとKANSAI、トヨタファイナンス(株)



# PiTaPaポストペイエリアの 各交通機関一覧・割引サービス

(2024年10月1日現在)

交通機関	掲載ページ	定期サービス	事前登録不要	事前登録必要	交通機関	掲載ページ	定期サービス	事前登録不要	事前登録必要
Osaka Metro	P23		額	額	和歌山バス	P34			額
大阪シティバス	P23		額	額	和歌山バス那賀	P34			額
北大阪急行電鉄	P24	●			南海バス	P35		額	額
大阪モノレール	P24		回	区	南海ウイングバス	P35		額	額
近畿日本鉄道	P25		額	区	南海りんかんバス	P35		額	
南海電鉄	P25	●	回		岡山電気軌道	P35		額	
泉北高速鉄道	P25	●	回		岡電バス	P35		額	
水間鉄道・水間鉄道バス	P26		額	額	中鉄バス	P35		額	
阪堺電車	P26		額	額	両備バス	P35		額	
阪急電鉄	P27	●	回	区	下津井電鉄	P35		額	
能勢電鉄	P27	●	回	区	三重交通	P36			額
阪神電車	P27	●	回		三交伊勢志摩交通	P36			
神戸高速線	P27	●	回		三重急行自動車	P36			
山陽電車	P27	●	回		八風バス	P36			
神戸電鉄	P28	●	回		名阪近鉄バス	P36			
神戸市営地下鉄	P28	●	額		西日本JRバス	P36			額
ポートライナー・六甲ライナー	P28	●	額		本四海峡バス	P36			額
京阪電車	京阪線	P29	回	区	阪急観光バス(空港リムジンバス)	P36			
	鋼索線	P29	回		関西空港交通(空港リムジンバス)	P36			
	大津線	P29	額		京都京阪バス	P36			
嵐電(京福電車)	P29		額	定	京阪京都交通	P36			
叡山電車	P30		額	額	江若交通(堅田営業所管内)	P36			
京都市営地下鉄・京都市営バス	P30			額	神姫バス・神姫ゾーンバス	P36	●		
京都バス	P30			額	ウイング神姫	P36			
阪神バス	P31			定	神鉄バス	P36			
神戸市営バス	P31	●	額		尼崎交通事業振興	P36			
神姫バス(山手線・CITY LOOP)	P31	●	額		奈良交通	P36			
阪急バス	P32	●		定	エヌシーバス	P36			
京阪バス	P32			額	淡路交通	P36			
山陽バス	P33	●	額	額	静岡鉄道	P36			
伊丹市営バス	P33		額	定	しずてつジャストライン	P36			
近鉄バス	P34		額	額	JR西日本	P37		回*	
高槻市営バス	P34			額					

\*時間帯指定割引もございます。詳しくはP37をご覧ください。

回 利用回数割引 額 利用額割引 区 登録型 区間指定割引 定 登録型 1ヵ月乗り放題 額 登録型 利用額割引(上限あり・上限なし)

●割引の詳細は各交通機関のページをご覧ください。  
●全国相互利用サービス対象エリアでもPiTaPaカードをご利用いただけます。詳しくはP38をご覧ください。

※カード券面、申込書設置場所などは変更になる場合がございます。ご了承ください。  
※一部の提携カードには、家族会員の条件が異なる場合や、ジュニア・キッズカードの取り扱いがない場合がございます。詳しくは各カード会社のホームページをご確認ください。

# 各交通機関の提供サービス



## Osaka Metro / 大阪シティバス

額 利用額割引「フリースタイル」(一般) 事前登録不要

### 1回目のご利用から10%オフ!

1ヵ月間(1日~末日)ご利用の地下鉄・バス合算額に応じて割引額が変わります。

1ヵ月間のご利用額	割引計算方法	1ヵ月間のご利用額	割引計算方法
0円~10,000円	ご利用額×0.9	12,010円~12,990円	端数×0.85+10,350円
10,010円~10,990円	端数×0.7+9,000円	13,000円	11,200円
11,000円	9,700円	13,010円~13,990円	端数×0.85+11,200円
11,010円~11,990円	端数×0.65+9,700円	14,000円	12,050円
12,000円	10,350円	14,010円~	(ご利用額-14,000円)×0.75+12,050円

●端数...ご利用額から1,000円単位を引いた金額 [例] 11,500円-11,000円=500円が端数となります。

額 利用額割引「フリースタイル」(学生) 事前登録必要

通学以外でもおトクになる学生だけのプラン。

### 1回目のご利用から20%オフ!

❗ 1か月あたり10,010円を超えるご利用時には更に割引率が高くなります。

額 利用額割引「フリースタイル」(シニア) 事前登録必要

週2~3回程度利用する65歳以上の方にピッタリのプラン。

### 1回目のご利用から10%オフ!

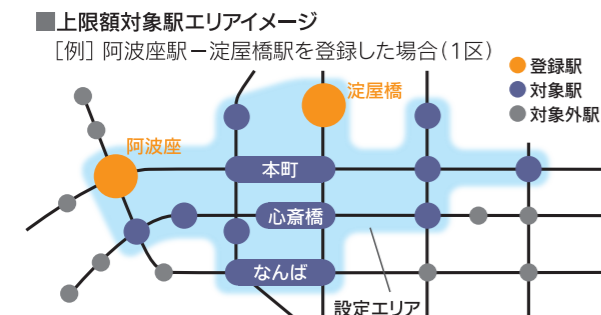
❗ 1か月あたり2,010円を超え、7,990円を下回るご利用時には更に割引率が高くなります。

額 利用額割引「マイスタイル」(一般・学生) 事前登録必要

### 地下鉄プラン

#### 地下鉄の2つの登録駅に基づく設定エリア内での特定のご利用なら1ヵ月上限で乗り放題

よくご利用になる2つの駅をご登録(登録駅)いただくと、自動的に割引対象となる対象駅が付与され、設定エリアが決まります。設定エリア内での1ヵ月間(1日~末日)の特定のご利用に上限額(6ヵ月定期券の1/6相当※)が設定されるプラン。



※対象駅は登録駅の組み合わせにより異なります。また、組み合わせによっては設定エリアが広がらない場合があります。  
※6ヵ月定期運賃の1/6の金額の10円未満の端数を10円単位に切り上げるため、最大9円の差額が発生します。

### バスプラン

#### 大阪シティバス全線1ヵ月上限で乗り放題

大阪シティバス全線の1ヵ月間(1日~末日)のご利用に上限額(6ヵ月定期券の1/6相当※)が設定されるプラン。

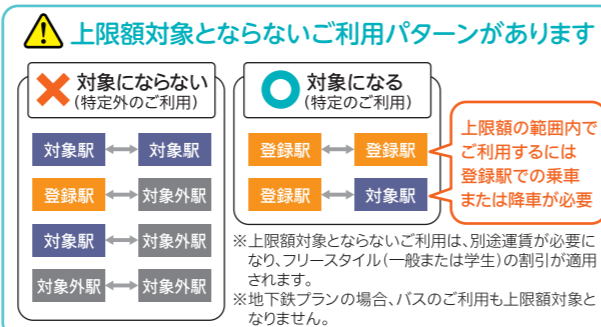
バスプラン(一般[大人]) 上限額
1ヵ月 8,100円

❗ 上限額より少ない月は使った分だけのお支払いになります。

※大阪シティバスの規則などで定める路線を除きます。  
※いまごとライナーは大阪シティバスとして適用します。  
※地下鉄のご利用は、別途運賃が必要になり、フリースタイル(一般または学生)の割引が適用されません。  
※6ヵ月定期運賃の1/6の金額の10円未満の端数を10円単位に切り上げるため、最大9円の差額が発生します。

地下鉄プラン(一般[大人]) 上限額					
区数	1区	2区	3区	4区	5区
1ヵ月	7,140円	8,540円	9,930円	10,650円	11,500円

※記載の運賃には鉄道駅バリアフリー料金を含みます。  
❗ 上限額より少ない月は使った分だけのお支払いになります。



### 地下鉄・バスプラン

#### 地下鉄の特定のご利用、大阪シティバス全線1ヵ月上限で乗り放題

地下鉄プランとバスプランの両方を設定するプラン。

地下鉄・バスプラン(一般[大人]) 上限額					
区数	1区	2区	3区	4区	5区
1ヵ月	11,440円	12,470円	13,530円	14,070円	14,690円

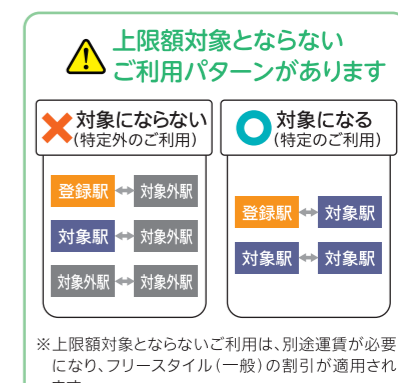
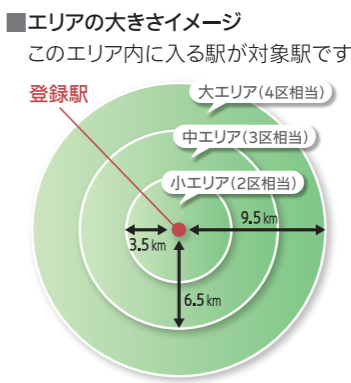
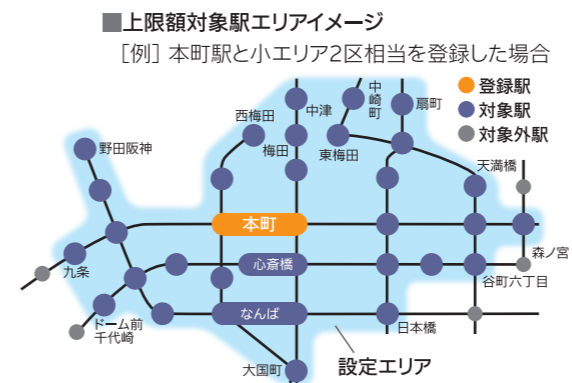
※記載の運賃には鉄道駅バリアフリー料金を含みます。  
❗ 上限額より少ない月は使った分だけのお支払いになります。

額 利用額割引「プレミアム」(一般) 事前登録必要

登録駅を中心とした設定エリア内が1ヵ月上限で乗り放題  
任意の1駅(登録駅)と大中小エリアから1つを登録することで自動的に割引対象となる対象駅が付与され、設定エリアが決まります。設定エリア内での1ヵ月間(1日~末日)のご利用に上限額が設定される地下鉄のみのプラン。

プレミアム(一般[大人]) 上限額			
設定エリア	小エリア(2区相当)	中エリア(3区相当)	大エリア(4区相当)
1ヵ月	9,590円	11,370円	12,730円

※記載の運賃には鉄道駅バリアフリー料金を含みます。  
❗ 上限額より少ない月は使った分だけのお支払いになります。



「プレミアム」「マイスタイル」は従来の定期券とは異なるサービスです。サービス内容をご確認のうえ、ご利用ください。「フリースタイル」「プレミアム」「マイスタイル」の詳細については、「Osaka Metro PiTaPa割引プランガイドブック」やOsaka Metroホームページをご覧ください。また、ホームページでは「プレミアム」「マイスタイル」の対象駅の確認などシミュレーションが行えます。

※「フリースタイル(学生・シニア)」「マイスタイル(一般・学生)」「プレミアム(一般)」のご登録が無い場合は、自動的に「フリースタイル(一般)」を適用します。  
※「フリースタイル(学生)」「マイスタイル(学生)」は、Osaka Metro・大阪シティバスが指定する学校に在籍する方が対象です。適用期間は最長で適用開始月の属する年度末(3月末)までです。4月以降も引き続きご利用の場合は、再度ご登録が必要です。  
※「マイスタイル(学生)」は、通学利用の方を対象としたサービスです。地下鉄プラン、地下鉄・バスプランで登録できる駅は、自宅最寄駅と学校最寄駅に限ります。  
※「フリースタイル(シニア)」は、65歳以上の方が対象です。適用期間は毎年6月末日までです。7月以降も引き続きご利用の場合は、再度ご登録が必要です。  
※「フリースタイル(学生・シニア)」「マイスタイル(学生)」は、適用期間終了後に再登録のお手続きが無い場合、適用期間中に登録していたプランにかかわらず、自動的に「フリースタイル(一般)」を適用します。  
※「フリースタイル(学生・シニア)」「マイスタイル(学生)」は、地下鉄定期券発売所でご登録または定期券・PiTaPa WEB予約サービスでご予約いただけます。

Osaka Metroホームページ  
<https://www.osakametro.co.jp/>

お問い合わせ先 Osaka Metro・大阪シティバス:050-3355-8208 年中無休 8:00~20:00

## 北大阪急行電鉄

PiTaPa 定期サービス P11・12をご覧ください。  
連絡定期券は、「北大阪急行電鉄 - Osaka Metro」および「北大阪急行電鉄 - 大阪モノレール」連絡のみ搭載することができます。

お問い合わせ先 北大阪急行電鉄 06-6865-0645 平日 9:00~17:00

## 大阪モノレール

回数 利用回数割引 事前登録不要

1回目 10回目 11回目 30回目 31回目以降  
割引なし 10%割引 15%割引 = ご請求額

区間指定割引(一般・学生) 事前登録必要

P9をご覧ください。

連続利用割引  
区間指定割引運賃の適用が3ヵ月以上続いた場合、連続利用月数に応じて区間指定割引運賃をさらに割引します。

1ヵ月 2ヵ月 7ヵ月目以降は1ヵ月目へ 3ヵ月 6ヵ月  
区間指定割引運賃 区間指定割引運賃から15%割引

※ご利用実績によって区間指定割引運賃が適用されなかった場合は、連続利用割引運賃は適用されません。この場合、連続利用月数は1ヵ月目からとなります。

お問い合わせ先 大阪モノレール:06-6833-8951 千里中央駅営業時間内

## 近畿日本鉄道

### 額 利用額割引

事前登録不要

1ヵ月間(1日～末日)のご利用額に応じて割引額が変わります。  
3,150円を超えた金額に対して10%割引します。

1ヵ月間のご利用額	割引計算方法
0円～3,150円	割引はありません
3,160円～	(ご利用額-3,150円)×0.9+3,150円

### ●割引例

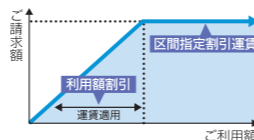
1ヵ月間のご利用額	ご請求額
3,150円	3,150円
5,000円	4,815円
10,000円	9,315円
15,000円	13,815円
20,000円	18,315円
25,000円	22,815円

### 区 区間指定割引(一般・学生)

事前登録必要

P9をご覧ください。

※志摩線は中之郷駅、志摩磯部駅、瀬方駅、賢島駅に限り登録可能です。また、西信貴鋼索線高安山駅は対象外となります。  
※経路によっては登録できない場合があります。  
※券売機で乗車券などに引き換えてご利用された場合は割引サービスの適用外です。



お問い合わせ先 近畿日本鉄道:050-3536-3957 年中無休 8:00～21:00

## 南海電鉄

### 回 利用回数割引

事前登録不要



### PiTaPa 定期サービス

P11・12をご覧ください。

○他社発行(泉北高速鉄道は除く)のIC連絡定期券は、南海電鉄において「継続発行」、「払戻し」、「区間変更」、「再発行」、「移し替え」ができません。  
※近畿日本鉄道、JR西日本、京阪電車またはOsaka MetroとのPiTaPaカードによる連絡定期券は南海電鉄でのみ発売します。  
※一部、発売できない券種・区間がございます。

お問い合わせ先 南海電鉄:06-6644-7247 月～金 9:00～17:50(年末年始除く)

## 泉北高速鉄道

### 回 利用回数割引

事前登録不要



### PiTaPa 定期サービス

P11・12をご覧ください。

連絡定期券は、「泉北高速鉄道-南海電鉄」および「泉北高速鉄道-Osaka Metro(中舌鳥経由)」連絡のみ搭載することができます。  
※一部、搭載できない券種・区間がございます。

### KIDS Go50キッズ(小児IC運賃一律50円化) 事前登録不要

小児がICカードで改札機を通過した場合、当社線内の運賃を一律50円といたします。



お問い合わせ先 泉北高速鉄道:0725-57-3000 平日 9:30～17:30



## 水間鉄道・水間鉄道バス

### 額 利用額割引

事前登録不要

電車で月間大人2,000円、小児1,000円を超える利用額、またはバスで月間大人1,600円、小児800円を超える利用額は割引対象となります。  
※電車とバスとの合算はしません。

#### ■電車

	1ヵ月間のご利用額	割引計算方法
大人	0円～2,000円	割引はありません
	2,001円～2,200円	一律2,000円
	2,201円～	(ご利用額-2,200円)×0.9+2,000円
小児	0円～1,000円	割引はありません
	1,001円～1,100円	一律1,000円
	1,101円～	(ご利用額-1,100円)×0.9+1,000円

#### ■バス

	1ヵ月間のご利用額	割引計算方法
大人	0円～1,600円	割引はありません
	1,601円～1,760円	一律1,600円
	1,761円～	(ご利用額-1,760円)×0.9+1,600円
小児	0円～800円	割引はありません
	801円～880円	一律800円
	881円～	(ご利用額-880円)×0.9+800円

### 額 登録型割引(一般・学生)

事前登録必要

事前にご登録いただくと、登録した「駅どうし」または「バス運賃区間」での乗降なら1ヵ月間に何度乗降しても上限額までのお支払いとなるサービスです。

※上限額に到達するまでの割引はございません。

※登録した「駅どうし」または「バス運賃区間」以外の乗降においては、ご利用額の9%割引となります。

※PiTaPa倶楽部からは、「学生区分」の登録はできません。

登録を希望される方は、PiTaPaカードと学生証・通学証明書など必要書類をお持ちのうえ、貝塚駅または水間観音駅窓口へお申し出ください。

※ご請求額は、1ヵ月(1日～末日)単位で計算します。

#### ■電車

駅どうしの運賃区間	一般上限額		学生上限額	
	大人	小児	大人	小児
1区間	7,410円	3,700円	4,560円	1,140円
2区間	9,260円	4,630円	5,700円	1,420円
3区間	11,110円	5,560円	6,840円	1,710円
4区間	12,220円	6,110円	7,520円	1,880円

#### ■バス

運賃区間	一般上限額		学生上限額	
	大人	小児	大人	小児
170円区間	6,760円	3,380円	5,790円	2,900円
240円区間	9,550円	4,780円	8,190円	4,090円
290円区間	11,540円	5,770円	9,890円	4,940円
320円区間	12,740円	6,370円	10,910円	5,460円

※その他区間については、記載のお問い合わせ先までお尋ねください。

お問い合わせ先 水間鉄道・水間鉄道バス:072-422-4567 平日 9:00～17:00

## 阪堺電車

### 額 利用額割引

事前登録不要

月間大人2,000円、小児1,000円を超える利用額は割引対象となります。

	1ヵ月間のご利用額	割引計算方法
大人	0円～2,000円	割引はありません
	2,001円～2,200円	一律2,000円
	2,201円～2,400円	(ご利用額-2,200円)×0.8+2,000円
小児	0円～1,000円	割引はありません
	1,001円～1,100円	一律1,000円
	1,101円～1,200円	(ご利用額-1,100円)×0.8+1,000円
	1,201円～	ご利用額×0.9

### 額 登録型割引(一般・学生)

事前登録必要

事前にご登録いただくと、登録区間内の乗降はご利用額×0.9となります。

- 登録区間内の適用駅および登録区間の距離(キロ数)は、PiTaPa倶楽部登録画面でご確認をお願いします。
- 登録区間内の乗降において、1ヵ月間(1日～末日)のご利用が各キロ区間毎で設定している上限額を超過した場合は、上限額のお支払いとなります。
- 登録区間外および登録区間外を含む乗降においては、利用額割引と同じ割引が適用されます。
- ご請求額は、1ヵ月(1日～末日)単位で計算します。

※PiTaPa倶楽部からは、「学生区分」の登録はできません。登録を希望される方は、PiTaPaカードと学生証・通学証明書などの必要書類をお持ちのうえ、天王寺駅前・我孫子道・浜寺駅前の各乗車券売所へお申し出ください。(乗車券売所は、箇所により営業時間などが異なりますのでご注意ください。)

区間	一般上限額		学生上限額	
	大人	小児	大人	小児
1km区間	7,200円	3,600円	4,120円	2,060円
2km区間	8,680円	4,340円	4,960円	2,480円
3km区間	8,800円	4,400円	5,060円	2,530円
4km区間	8,900円	4,450円	5,100円	2,550円
5km区間	9,000円	4,500円	5,140円	2,570円
6km区間	9,100円	4,550円	5,180円	2,590円
7km区間	9,150円	4,580円	5,210円	2,610円

区間	一般上限額		学生上限額	
	大人	小児	大人	小児
8km区間	9,200円	4,600円	5,240円	2,620円
9km区間	9,250円	4,630円	5,270円	2,640円
10km区間	9,300円	4,650円	5,300円	2,650円
11km区間	9,340円	4,670円	5,320円	2,660円
12km区間	9,370円	4,690円	5,340円	2,670円
13km区間	9,400円	4,700円	5,360円	2,680円
14km区間	9,420円	4,710円	5,400円	2,700円

お問い合わせ先 阪堺電車:06-6671-3080 平日 9:00～17:30

## 阪急電鉄

**回数 利用回数割引** 事前登録不要

1回目  
10回目  
11回目  
30回目  
31回目  
以降

割引なし + 10%割引 + 15%割引 = **ご請求額**

**区間 区間指定割引(一般・学生)** 事前登録必要

P9をご覧ください。

**PiTaPa 定期サービス**

P11・12をご覧ください。  
※嵐電(京福電車)連絡定期券を除きます。  
※特別割引定期券および実習定期券を除きます。

お問い合わせ先 阪急電鉄:0570-089-500 06-6133-3473 平日 9:00~22:00/土・日・祝日 9:00~19:00

## 能勢電鉄

**回数 利用回数割引** 事前登録不要

1回目  
10回目  
11回目  
30回目  
31回目  
以降

割引なし + 10%割引 + 15%割引 = **ご請求額**

**区間 区間指定割引(一般・学生)** 事前登録必要

P9をご覧ください。

**PiTaPa 定期サービス**

P11・12をご覧ください。  
連絡定期券は、「能勢電鉄-阪急電鉄」連絡のみ搭載することができます。  
※特別割引定期券および実習定期券を除きます。

お問い合わせ先 能勢電鉄:072-792-7810 平日 9:00~17:00

## 阪神電車

**回数 利用回数割引** 事前登録不要

1回目  
10回目  
11回目  
以降

割引なし + 10%割引 = **ご請求額**

**PiTaPa 定期サービス**

P11・12をご覧ください。  
※特別割引定期券を除きます。

お問い合わせ先 阪神電車:06-6457-2258 平日 9:00~17:00

## 神戸高速線 (神戸高速線は、阪神電車、阪急電鉄、神戸電鉄の3社で運営しています。)

**回数 利用回数割引** 事前登録不要

1回目  
10回目  
11回目  
以降

割引なし + 10%割引 = **ご請求額**

**PiTaPa 定期サービス**

P11・12をご覧ください。  
①神戸高速線自線内定期券  
②神戸高速線から、阪急電鉄、阪神電車、山陽電車、神戸電鉄の2線連絡定期券  
③神戸高速線に間に挟む、阪急電鉄、阪神電車、山陽電車、神戸電鉄の3線連絡定期券

お問い合わせ先 阪神電車:06-6457-2258 平日 9:00~17:00

## 山陽電車

**回数 利用回数割引** 事前登録不要

1回目  
10回目  
11回目  
以降

割引なし + 10%割引 = **ご請求額**

**PiTaPa 定期サービス**

P11・12をご覧ください。  
①山陽電車自線内定期券  
②山陽電車から、神戸高速線・神戸市営地下鉄・JR西日本の2線連絡定期券  
③山陽電車から神戸高速線に間に挟む、阪神電車・阪急電鉄・神戸電鉄の3線連絡定期券  
※バス連絡定期券を除きます。  
※一部、発売できない区間、券種がございます。  
※一部、他社発行のIC連絡定期券は、山陽電車において「継続発行」「払戻し」「区間変更」「再発行」「移し替え」の取扱いができません。

お問い合わせ先 山陽電車:078-940-5112 平日 8:30~17:30

## 神戸電鉄

**回数 利用回数割引** 事前登録不要

1回目  
10回目  
11回目  
以降

割引なし + 10%割引 = **ご請求額**

**PiTaPa 定期サービス**

P11・12をご覧ください。  
※一部、搭載できない区間、券種がございます。(特別割引定期券および実習定期券など)  
※一部、他社発行のIC定期券も神戸電鉄において「継続発行」「払戻し」「区間変更」「再発行」「移し替え」の取扱いができます。

お問い合わせ先 神戸電鉄:078-592-4451 平日 8:30~17:30

## 神戸市営地下鉄

**額 利用額割引** 事前登録不要

1か月間(1日~末日)のご利用額に応じて割引額が変わります。 ※西神・山手線/海岸線と北神線(新神戸-谷上)の合算はしません。  
※神戸市営バスとの合算はしません。

1か月間のご利用額		割引計算方法
大人	0円~ 990円	割引はありません
	1,000円~ 1,990円	(ご利用額-1,000円)×0.86+ 990円
	2,000円~ 4,990円	(ご利用額-2,000円)×0.9 + 1,850円
	5,000円~10,990円	(ご利用額-5,000円)×0.91+ 4,550円
	11,000円~15,990円	(ご利用額-11,000円)×0.88+10,010円
	16,000円~	(ご利用額-16,000円)×0.85+14,410円
小人	0円~ 490円	割引はありません
	500円~ 990円	(ご利用額-500円)×0.86+ 495円
	1,000円~ 2,490円	(ご利用額-1,000円)×0.9 + 925円
	2,500円~ 5,490円	(ご利用額-2,500円)×0.91+ 2,275円
	5,500円~ 7,990円	(ご利用額-5,500円)×0.88+ 5,005円
	8,000円~	(ご利用額-8,000円)×0.85+ 7,205円

●割引例

1か月間のご利用額	ご請求額
大人	1,000円 990円
	2,000円 1,850円
	5,000円 4,550円
	11,000円 10,010円
	16,000円 14,410円
小人	500円 495円
	1,000円 925円
	2,500円 2,275円
	5,500円 5,005円
	8,000円 7,205円

## PiTaPa 定期サービス

P11・12をご覧ください。  
①神戸市営地下鉄の単独定期券  
②神戸市営地下鉄(西神・山手線/海岸線)と阪急電鉄、阪神電車、山陽電車、神戸電鉄、ポートライナー、「神戸市営地下鉄(北神線)」との2線連絡定期券  
③神戸市営地下鉄(西神・山手線/海岸線)→神戸市営地下鉄(北神線)→神戸電鉄の3線連絡定期券  
④神戸市営地下鉄と「神戸市営バス」の連絡定期券  
⑤神戸市営地下鉄(西神・山手線/海岸線)と「神戸市営バス」と「山陽バス」共同運行路線の連絡定期券  
⑥神戸市営地下鉄(西神・山手線/海岸線)と「神姫バス」および「神姫ゾーンバス」の連絡定期券  
※⑤⑥は神戸市営地下鉄の定期券発売所のみで発売。⑥は西神中央、西神南、伊川谷、学園都市、名谷の各駅に接続する神姫バスおよび神姫ゾーンバスの系統のみ発売。

お問い合わせ先 神戸市営地下鉄:078-984-0124 平日 8:45~17:30

## ポートライナー・六甲ライナー

**額 利用額割引** 事前登録不要

1か月間(1日~末日)のご利用額に応じて割引額が変わります。

1か月間のご利用額	割引計算方法
0円~ 2,000円	割引はありません
2,010円~ 2,300円	(ご利用額-2,000円)×0.005+2,000円
2,310円~	(ご利用額-2,300円)×0.87 + 2,001円

●割引例

1か月間のご利用額	ご請求額
2,000円	2,000円
2,150円	2,000円
2,300円	2,001円
5,000円	4,350円
10,000円	8,700円
15,000円	13,050円

## PiTaPa 定期サービス

P11・12をご覧ください。  
①「ポートライナー」の単独定期券  
②「六甲ライナー」の単独定期券  
③「ポートライナー」と阪急電鉄、阪神電車、神戸市営地下鉄、JR西日本との2線連絡定期券  
④「六甲ライナー」と阪神電車、JR西日本の2線連絡定期券  
※「ポートライナー-六甲ライナー」の両線定期券は搭載できません。

お問い合わせ先 ポートライナー・六甲ライナー:078-302-2503 平日 9:00~17:00

## 京阪電車(京阪線・鋼索線)

**回数 利用回数割引** 事前登録不要

1回目 10回目 割引なし

+ 11回目以降 10%割引

= **ご請求額**

※大津線では利用回数割引は適用されません。

**区間 区間指定割引(一般・学生)** 事前登録必要

P9をご覧ください。

※京阪線のみ区間指定割引が適用されます。

※鋼索線・大津線では区間指定割引は適用されません。

※定期券で「大江橋駅」と「淀屋橋駅」、「なにわ橋駅」と「北浜駅」を同一駅とみなす特例扱いは、区間指定登録には適用されません。

お問い合わせ先 京阪電車(京阪線・鋼索線):06-6945-4560 平日 9:00~19:00・土休日 9:00~17:00(12/30~1/3を除く)

## 京阪電車(大津線)

**額 利用額割引** 事前登録不要

1ヵ月間(1日~末日)のご利用額に応じて割引額が変わります。

大人	1ヵ月間のご利用額		割引計算方法
	0円~2,040円	2,050円~2,240円	割引はありません 一律2,040円 (ご利用額-2,240円)×0.9091+2,040円
小児	0円~1,020円	1,030円~1,120円	割引はありません 一律1,020円 (ご利用額-1,120円)×0.9091+1,020円
	1,130円~		

**●割引例**

大人	1ヵ月間のご利用額		ご請求額
	大人	~2,040円	ご請求額と同じ
2,240円		2,040円	
3,000円		2,730円	
5,000円		4,549円	
小児	~1,020円	ご請求額と同じ	
	1,120円	1,020円	
	2,500円	2,274円	

お問い合わせ先 京阪電車(大津線):06-6945-4560 平日 9:00~19:00・土休日 9:00~17:00(12/30~1/3を除く)

## 嵐電(京福電車)

**額 利用額割引** 事前登録不要

1ヵ月間(1日~末日)のご利用額に応じて割引額が変わります。

ご利用額が月間9,800円以上の場合には9,000円がご請求の上限となります。

1ヵ月間のご利用額		割引計算方法
0円~2,000円	割引はありません	
2,200円~4,200円	ご利用額-200円	
4,400円~6,400円	ご利用額-400円	
6,600円~8,600円	ご利用額-600円	
8,800円~9,790円	ご利用額-800円	
9,800円~	1ヵ月/9,000円が上限となります。	

**●割引例**

1ヵ月間のご利用額		ご請求額
2,200円	2,000円	
4,400円	4,000円	
6,600円	6,000円	
8,800円	8,000円	
9,800円	9,000円	

お問い合わせ先 嵐電(京福電車):075-801-2511 平日 9:00~18:00

**定 嵐電(京福電車)登録型 1ヵ月乗り放題サービス(一般・学生)** 事前登録必要

初回ご利用から1ヵ月間の定額料(大人:8,500円)で、嵐電(京福電車)全線が1ヵ月間(1日~末日)乗り放題になります。また、連続でご利用の場合には、3ヵ月・6ヵ月目で割引が適用され、定期券のようにご利用いただけます。

※1ヵ月間(1日~末日)ご利用がない場合、連続割引は途切れ、翌月は1ヵ月目の運賃が適用されます。

※7ヵ月目は1ヵ月目に戻り計算されます。

※PiTaPa倶楽部からは「学生区分」の登録はできません。登録を希望される方は、PiTaPaカードと学生証・通学証明書など必要書類をお持ちのうえ、鉄道部運輸課(西院)へお申し出ください。

連続利用月数	通勤		通学	
	ご請求額	累計額	ご請求額	累計額
1ヵ月目	8,500円	8,500円	4,000円	4,000円
2ヵ月目	8,500円	17,000円	4,000円	8,000円
3ヵ月目	7,220円	24,220円	3,400円	11,400円
4ヵ月目	8,500円	32,720円	4,000円	15,400円
5ヵ月目	8,500円	41,220円	4,000円	19,400円
6ヵ月目	4,670円	45,890円	2,200円	21,600円

連続でご利用の場合は、3ヵ月・6ヵ月目で割引が適用

お問い合わせ先 嵐電(京福電車):075-801-2511 平日 9:00~18:00

## 叡山電車

**額 利用額割引** 事前登録不要

月間大人2,000円、小児1,000円を超える利用額は割引対象となります。

大人	1ヵ月間のご利用額		割引計算方法
	0円~2,000円	割引はありません	
	2,001円~2,200円	一律2,000円	
2,201円~		(ご利用額-2,200円)×0.9+2,000円	

小児	1ヵ月間のご利用額		割引計算方法
	0円~1,000円	割引はありません	
	1,001円~1,100円	一律1,000円	
1,101円~		(ご利用額-1,100円)×0.9+1,000円	

**額 登録型割引(一般・学生)** 事前登録必要

事前にご登録いただくと、登録区間内での乗降なら1ヵ月間に何度乗車しても上限額までのお支払いとなるサービスです。

※上限額に到達するまでの割引はございません。(ただし利用額割引が適用されます)

※登録区間外および登録区間外を含む乗降においては、利用額割引が適用されません。

※ご請求額は、1ヵ月(1日~末日)単位で計算します。

※PiTaPa倶楽部からは、「学生区分」の登録はできません。登録を希望される方は、PiTaPaカードと通学証明書などの必要書類をお持ちのうえ、出町柳駅(平日7:00~19:00、土曜・休日9:00~17:00)または修学院駅(7:00~19:00)の定期券うりばへお申し出ください。

区間	一般上限額		学生上限額	
	大人	小児	大人	小児
1km区間	5,470円	2,740円	3,440円	1,720円
2km区間	6,330円	3,170円	4,080円	2,040円
3km区間	7,200円	3,600円	4,720円	2,360円
4km区間	8,060円	4,030円	5,350円	2,680円
5km区間	8,930円	4,470円	5,990円	3,000円
6km区間	9,560円	4,780円	6,430円	3,220円
7km区間	10,200円	5,100円	6,860円	3,430円

区間	一般上限額		学生上限額	
	大人	小児	大人	小児
8km区間	10,830円	5,420円	7,300円	3,650円
9km区間	11,440円	5,720円	7,720円	3,860円
10km区間	12,050円	6,030円	8,140円	4,070円
11km区間	12,660円	6,330円	8,550円	4,280円
12km区間	13,270円	6,640円	8,970円	4,490円
13km区間	13,870円	6,940円	9,390円	4,700円

お問い合わせ先 叡山電車:075-781-5121 平日 9:00~17:00

## 京都市営地下鉄・京都市営バス / 京都バス

**額 登録型割引(一般のみ※通学・小児の区分はありません)** 事前登録必要

事前にご登録いただくと、1ヵ月間(1日~末日)に登録された京都市営地下鉄区間または京都市営バスエリア内を何回も乗車いただいても、上限額(1ヵ月定期運賃)を超えない割引サービスです。

※定期券発売所、駅窓口などでは登録できませんので、PiTaPa倶楽部からご登録ください。

※1ヵ月間(1日~末日)のご利用が少なく、1ヵ月定期運賃の額(上限額)に達しない場合は、利用分のみ金額を請求させていただきます。

※登録された区間(エリア)外を含む乗降については、本サービスは適用されず、別途、合わせて請求します。

※登録されたプランの対象となるご利用に対しては、京都市営バスと京都バスが実施するポイントサービスが適用されませんので、ご注意ください。

区間	上限額(1ヵ月定期運賃)
1区 3kmまで	9,240円
2区 3kmを越え7kmまで	11,000円
3区 7kmを越え11kmまで	12,330円
4区 11kmを越え15kmまで	13,640円
5区 15kmを越える区間	14,970円
特定1区 3kmまで*	8,370円
特定2区 3kmを越え7kmまで*	10,570円

種類	上限額(1ヵ月定期運賃)
市内中心フリー	9,660円
市内中心+桂地域フリー	12,600円
市内中心+桂+洛西地域フリー	13,860円
桂+洛西地域フリー	11,340円

種類	上限額(1ヵ月定期運賃)
京都市営バス・京都市営地下鉄共通全線	19,030円

※特定1区および特定2区は、東西線の特定区間(三条京阪~山科間)を利用する場合の運賃です。

お問い合わせ先 京都市営地下鉄・京都市営バス:075-863-5061 平日 9:00~17:00 京都バス:075-871-7521 平日 9:00~17:00



## 阪神バス

### 定 阪神バス登録型割引 [1ヵ月定額サービス]

事前登録必要

事前にご登録いただくと、初回ご利用から1ヵ月間の定額料で、1ヵ月間(1日～末日)乗り放題になり、定期券のようにご利用いただけます。

※空港リムジンバス・高速バスは適用いたしません。

※運賃区分は大人のみとなります。

※登録運賃区分外のご利用があった場合、1ヵ月定額サービスは適用されず、通常の運賃が適用されます。

#### ●運賃区分

区分	1ヵ月間のご利用額	ご請求額
240円区分(全線)	240円～	10,800円



① サービス適用開始から1ヵ月間に、一度でもご利用があれば定額料が発生します。

お問い合わせ先 阪神バス:06-6416-1351 平日 8:45～17:45

## 神戸市営バス / 神姫バス (山手線・CITY LOOP)

### 額 利用額割引

事前登録不要

1ヵ月間(1日～末日)のご利用の2社合算額に応じて割引額が変わります。

※神戸市営地下鉄との合算はいたしません。

1ヵ月間のご利用額	割引計算方法
0円～1,000円	割引はありません
1,010円～1,100円	(ご利用額-1,000円)×0.55+1,000円
1,110円～2,200円	(ご利用額-1,100円)×0.95+1,055円
2,210円～4,600円	(ご利用額-2,200円)×0.88+2,100円
4,610円～	(ご利用額-4,600円)×0.92+4,212円
0円～500円	割引はありません
510円～550円	(ご利用額-500円)×0.55+500円
560円～1,100円	(ご利用額-550円)×0.95+527円
1,110円～2,300円	(ご利用額-1,100円)×0.88+1,050円
2,310円～	(ご利用額-2,300円)×0.92+2,106円

#### ●割引例

1ヵ月間のご利用額	ご請求額
1,100円	1,055円
2,200円	2,100円
4,600円	4,212円
10,000円	9,180円
15,000円	13,780円
550円	527円
1,100円	1,049円
2,300円	2,106円
5,000円	4,590円
7,500円	6,890円

### PiTaPa 定期サービス

P11・12をご覧ください。

①「神戸市営バス」の単独定期券(神姫バス山手線、山陽バスとの共同運行路線、神姫バスとの共通乗車路線、阪急バスとの共通乗車路線を含む)

②「神戸市営バス」と「神戸市営地下鉄」の連絡定期券

お問い合わせ先 神戸市営バス:078-984-0124 平日 8:45～17:30 神姫バス:079-223-1254 平日 9:00～18:00

## 阪急バス

### 定 阪急バス1ヵ月定額型 [運賃区間別]

事前登録必要

事前にご登録いただくと、初回ご利用から1ヵ月間の定額料で、阪急バスが1ヵ月間(1日～末日)乗り放題になり、定期券のようにご利用いただけます。

設定サービス(注)	1ヵ月のお支払い額	登録型割引の適用区間
170円区間 この間、10円単位で登録可能 940円区間	阪急バス登録型割引のお支払い額は、以下の計算式で算出される額となります。 <b>登録運賃区間額 × 60 × 0.735</b> (10円未満の端数は10円単位に四捨五入) (例) 190円区間 1ヵ月 8,380円 230円区間 1ヵ月 10,140円 240円区間 1ヵ月 10,580円 250円区間 1ヵ月 11,030円	阪急バス 一般路線全線 ※コミュニティバス、催事輸送などの一部路線・区間では登録型割引は適用されません。

(注) 阪急バス登録型割引の設定サービスの中から一つだけ登録が可能です。950円区間以上の設定はございません。



① サービス適用開始から1ヵ月間に、一度でもご利用があれば定額料が発生します。

### PiTaPa 定期サービス

P11・12をご覧ください。阪急バスでは、神戸市営バスとの共通乗車路線において、神戸市営地下鉄・神戸市営バスが発売する定期券を利用可能とします。

お問い合わせ先 阪急バス:06-6152-8171 平日 9:00～12:00 13:00～17:00

## 京阪バス

### 額 京阪バス登録型割引

事前登録必要

1ヵ月間(1日～末日)で事前に登録されたエリア内であれば、何回ご乗車いただいても上限額を超えない割引サービスです。

※登録したプラン適用範囲内のご利用が上限額に満たない月は、ご利用いただいた分のお支払いとなります。

プラン名称	ご請求の上限額		プラン名称	ご請求の上限額	
	大人	小児		大人	小児
ひらかたミニプラン	7,600円	3,800円	大阪・京滋各ワイドプラン	11,800円	5,900円
大阪・京都各地区プラン	9,400円	4,700円	スーパーワイドプラン	21,000円	10,500円
滋賀各地区プラン	10,300円	5,150円			

- ◎ミニプラン ひらかたミニ
- ◎地区プラン(大阪・京都の各地区) 樟葉地区・出屋敷招提地区・津田磐船地区・香里交野地区・枚方大橋地区・高槻茨木地区・星田地区・寝屋川地区・守口門真地区・四條畷地区・長尾穂谷地区・八幡地区・松井山手地区・京田辺大住地区・京都市内地区・山科地区・醍醐地区
- ◎地区プラン(滋賀の各地区) 大津北地区・大津南地区・石山地区・南郷地区・大石ゾーンバス地区
- ◎大阪ワイドプラン 京阪バス高槻・枚方・男山・京田辺・交野・寝屋川・門真営業所管内(一部路線除く)
- ◎京滋ワイドプラン 京阪バス山科・大津・洛南営業所管内(一部路線除く)
- ◎スーパーワイドプラン 京阪バス一般路線全線(一部路線除く)および京都松井山手線・京都交野線

### 1DAY 京阪バスIC 1dayチケット ※車内発売のみ

事前登録不要

大人650円 小児330円 京阪バス高槻・枚方・男山・京田辺・交野・寝屋川・門真・山科・大津・洛南営業所管内(一部路線除く)  
※京阪バスIC 1dayチケットはPiTaPaの登録型割引の対象外となります。  
またリムジンバス(京都系統)でも適用いたしません。

お問い合わせ先 京阪バス:075-682-2310 平日 9:00～18:00

## 1DAY PiTaPa バス一日乗車券サービス 乗務員にお申し出ください

### 〈京阪バス〉京阪バスIC 1dayチケット

利用当日にバス車内でのみ発売します。ご購入はバス降車時にカード読取機にタッチする前に乗務員にお申し出ください。お持ちのPiTaPaカードにバス一日乗車券情報を搭載いたします。

※一日乗車券の利用エリアについては、導入している各交通機関へお問い合わせください。エリア内でも一部ご利用いただけない路線がございます。

※ご利用いただけない路線で、一日乗車券を搭載したPiTaPaカードで乗車された際は、PiTaPaポストペイサービス(後払い)にて自動的に運賃を精算いたします。

※1枚のPiTaPaカードに搭載できるバス一日乗車券は1人分のみです。

※小児のバス一日乗車券は、キッズカードにのみ発売します。

※再発行・払戻しは出来ません。

※駅窓口でPiTaPaカードを再製された場合、バス一日乗車券は搭載されませんので、再度お買い求めください。

※その他の取り扱いにつきましては、導入している各交通機関へお問い合わせください。

## 山陽バス

### 額 利用額割引

事前登録不要

1ヵ月間(1日～末日)のご利用額に応じて割引額が変わります。

1ヵ月間のご利用額	割引計算方法
0円～1,000円	割引はありません
1,010円～1,100円	(ご利用額-1,000円)×0.55+1,000円
1,110円～2,200円	(ご利用額-1,100円)×0.95+1,055円
2,210円～4,600円	(ご利用額-2,200円)×0.88+2,100円
4,610円～	(ご利用額-4,600円)×0.92+4,212円

### ●割引例

1ヵ月間のご利用額	ご請求額
1,100円	1,055円
2,200円	2,100円
4,600円	4,212円

### 額 登録型割引

事前登録必要

#### エリア1プラン

【対象路線】  
1・2・3・4・5・6・7・8  
10・11・12・13・14・15  
特15・S15・22・23・30  
48・環系統

1ヵ月間のご利用額	割引計算方法(大人)	割引計算方法(小児)
0円～1,000円	割引はありません	割引はありません
1,010円～1,100円	(ご利用額-1,000円)×0.55+1,000円	(ご利用額-1,000円)×0.55+1,000円
1,110円～2,200円	(ご利用額-1,100円)×0.95+1,055円	(ご利用額-1,100円)×0.95+1,055円
2,210円～4,600円	(ご利用額-2,200円)×0.88+2,100円	(ご利用額-2,200円)×0.88+2,100円
4,610円～5,650円	(ご利用額-4,600円)×0.92+4,212円	(ご利用額-4,600円)×0.92+4,212円
5,660円～11,270円	(ご利用額-4,600円)×0.92+4,212円	一律5,180円
11,280円～	一律10,350円	一律5,180円

#### 二見プラン

【対象路線】  
70系統

1ヵ月間のご利用額	割引計算方法(大人)	割引計算方法(小児)
0円～1,000円	割引はありません	割引はありません
1,010円～1,100円	(ご利用額-1,000円)×0.55+1,000円	(ご利用額-1,000円)×0.55+1,000円
1,110円～2,200円	(ご利用額-1,100円)×0.95+1,055円	(ご利用額-1,100円)×0.95+1,055円
2,210円～4,600円	(ご利用額-2,200円)×0.88+2,100円	(ご利用額-2,200円)×0.88+2,100円
4,610円～6,410円	(ご利用額-4,600円)×0.92+4,212円	(ご利用額-4,600円)×0.92+4,212円
6,420円～12,800円	(ご利用額-4,600円)×0.92+4,212円	一律5,880円
12,810円～	一律11,760円	一律5,880円

### PiTaPa 定期サービス

P11・12をご覧ください。

山陽バスでは、神戸市営バスとの共同運行路線において、神戸市営地下鉄・神戸市営バスが発売する定期券を利用可能とします。

お問い合わせ先 山陽バス:078-782-6068 平日 8:45～17:30

## 伊丹市営バス

### 額 利用額割引

事前登録不要

1ヵ月間(1日～末日)のご利用額に応じて割引額が変わります。

1ヵ月間のご利用額	割引計算方法
0円～3,000円	割引はありません
3,010円～5,000円	(ご利用額-3,000円)×0.95+3,000円
5,010円～7,000円	(ご利用額-5,000円)×0.9+4,900円
7,010円～10,000円	(ご利用額-7,000円)×0.85+6,700円
10,010円～15,000円	(ご利用額-10,000円)×0.85+9,250円
15,010円～20,000円	(ご利用額-15,000円)×0.85+13,500円
20,010円～	(ご利用額-20,000円)×0.85+17,750円

### ●割引例

1ヵ月間のご利用額	ご請求額
5,000円	4,900円
7,000円	6,700円
10,000円	9,250円
15,000円	13,500円
20,000円	17,750円

### 定 1ヵ月乗り放題(一般・学生)

事前登録必要

1ヵ月間(1日～末日)、乗り放題で(大人)9,660円。

連続利用最大6ヵ月まで毎月割引率がUPします!!

※解約忘れによるご返金はいたしかねます。

※1ヵ月のご利用が一度も無い場合は定額は発生しませんが連続割引は途切れます。

※7ヵ月目は、1ヵ月目に戻り計算されます。

※PiTaPa倶楽部からは「学生区分」の登録はできません。登録を希望される方は、PiTaPaカードと学生証・通学証明書など必要書類をお持ちのうえ、広畑営業所または阪急伊丹駅前バス総合案内所へお申し出ください。

※小児は大人の半額になります。



### ●ご利用例

連続利用月数	大人一般		大学・専門学校など	中学校・高等学校など	小学生以下
	累計額	割引後			
1ヵ月目	9,660円	9,660円	7,460円	6,220円	3,110円
2ヵ月目	9,177円	18,837円	7,087円	5,909円	2,954円
3ヵ月目	8,694円	27,531円	6,714円	5,598円	2,799円
4ヵ月目	8,694円	36,225円	6,714円	5,598円	2,799円
5ヵ月目	8,211円	44,436円	6,341円	5,287円	2,643円
6ヵ月目	7,728円	52,164円	5,968円	4,976円	2,488円

① サービス適用開始から1ヵ月間に、一度でもご利用があれば定額料が発生します。

お問い合わせ先 伊丹市営バス:072-781-3751 平日 9:00～17:45

## 近鉄バス

### 額 利用額割引

事前登録不要

1ヵ月間(1日～末日)のご利用額に応じて割引額が変わります。  
1,000円を超えた金額に対して割引します。

1ヵ月間のご利用額	割引計算方法
0円～1,000円	割引はありません
1,010円～2,000円	(ご利用額-1,000円)×0.8+1,000円
2,010円～	(ご利用額-2,000円)×0.9+1,800円

### ●割引例

1ヵ月間のご利用額	ご請求額
～1,000円	ご利用額と同じ
2,000円	1,800円
3,000円	2,700円
5,000円	4,500円
7,000円	6,300円
10,000円	9,000円

### 額 登録型割引

事前登録必要

1ヵ月間(1日～末日)で、事前に登録された運賃額以下のどの区間を何回ご乗車いただいても上限額までのお支払いとなるサービスです。

※1ヵ月のご利用が上限額に満たない場合は利用額割引を適用します。  
※定期券の設定のある運賃額が登録可能です。リムジンバス・高速バスの設定はありません。

設定運賃額	ご請求の上限額*小児は半額になります。
170円区間	7,140円
460円区間	19,320円

この間、定期券の設定のある運賃額を登録可能  
この間、設定金額×60×0.7で計算された金額(10円未満は10円単位に四捨五入)

お問い合わせ先 近鉄バス:06-6618-5301 平日 9:00～18:00

## 高槻市営バス

### 額 市内均一運賃エリア指定プラン

事前登録必要

1ヵ月間(1日～末日)で何回ご乗車いただいても、  
1ヵ月定期運賃額(9,240円)を超えない割引サービスです。

※営業所、案内所では登録できませんので、PiTaPa倶楽部にアクセスのうえ、ご登録ください。

### ●ご利用例

ご利用回数	ご利用額	お支払い額
1回～41回	220円～9,020円	220円～9,020円(割引なし)
42回以上	9,240円～	9,240円(上限額)

お問い合わせ先 高槻市営バス:072-677-3507 平日 8:45～17:15

## 和歌山バス / 和歌山バス那賀

### 額 登録型割引 ※登録は大人のみ

事前登録必要

1ヵ月間(1日～末日)で、1乗車が事前に登録された指定運賃額以下であれば、  
何回ご乗車いただいても上限を超えない割引サービスです。

※営業所、窓口では登録できませんので、PiTaPa倶楽部にアクセスのうえ、ご登録ください。  
※空港リムジンバスはプラン対象外です。  
※1乗車が登録金額以上のご利用は別に計算し合わせて請求します。  
※右記プラン金額は一例です。(10円間隔のプラン登録が可能。)  
※右記以外の登録運賃額はPiTaPa倶楽部をご覧ください。

プラン金額	ご請求の上限額
100円区間	4,050円
150円区間	6,070円
200円区間	8,100円
250円区間	10,120円
300円区間	12,150円
350円区間	14,170円
400円区間	16,200円
450円区間	18,220円

お問い合わせ先 和歌山バス・和歌山バス那賀:073-445-9133 平日 9:00～18:00



## 南海バス / 南海ウイングバス / 南海りんかんバス

### 額 利用額割引

事前登録不要

1ヵ月間(1日～末日)ご利用の3社合算額に応じて割引額が変わります。  
3,000円を超えた金額に対して割引します。

1ヵ月間のご利用額	割引計算方法
0円～3,000円	割引はありません
3,010円～	(ご利用額-3,000円)×0.893+3,000円

### 額 登録型割引 ※大人通勤のみ

事前登録必要

1ヵ月間(1日～末日)で事前に登録された指定地区内であれば何回ご乗車いただいても、上限額を超えない割引サービスです。  
※営業所、窓口では登録できませんので、PiTaPa倶楽部にアクセスのうえ、ご登録ください。  
※南海りんかんバスエリアは対象外となります。

#### ●金剛団地プラン/清見台プラン

1ヵ月間のご利用額	ご請求額
8,110円未満	利用額割引を適用
8,110円以上	7,560円

◎金剛団地プラン 金剛駅東ミニフリー定期と同一エリアとなります。  
◎清見台プラン 三日月町駅前から清見台団地内の各停留所が対象です。

#### ●美加の台プラン

1ヵ月間のご利用額	ご請求額
8,530円未満	利用額割引を適用
8,530円以上	7,930円

◎美加の台駅前から美加の台団地内の各停留所が対象となります。

#### ●堺ミニプラン/泉ヶ丘半区プラン/梅・美木多半区プラン/光明池半区プラン

1ヵ月間のご利用額	ご請求額
9,380円未満	利用額割引を適用
9,380円以上	8,690円

◎堺ミニプラン 堺ミニフリー定期と同一エリアとなります。  
◎泉ヶ丘半区プラン 泉ヶ丘駅半区フリー定期と同一エリアとなります。  
◎梅・美木多半区プラン 梅・美木多駅半区フリー定期と同一エリアとなります。  
◎光明池半区プラン 光明池駅半区フリー定期と同一エリアとなります。

#### ●金剛東団地プラン

1ヵ月間のご利用額	ご請求額
10,230円未満	利用額割引を適用
10,230円以上	9,450円

◎金剛東団地フリー定期と同一エリアとなります。

(ご注意) ●各プランの対象エリアの詳細はHPをご覧ください。

●北野田多治井線、深夜急行バス、深夜バス、自治体関連バス、高速バス、リムジンバス、その他事情を有する路線は対象外となります。

#### ●泉ヶ丘一区プラン/梅・美木多一区プラン/光明池一区プラン

1ヵ月間のご利用額	ご請求額
10,230円未満	利用額割引を適用
10,230円以上	9,450円

◎泉ヶ丘一区プラン 泉ヶ丘駅一区フリー定期と同一エリアとなります。  
◎梅・美木多一区プラン 梅・美木多駅一区フリー定期と同一エリアとなります。  
◎光明池一区プラン 光明池駅一区フリー定期と同一エリアとなります。

#### ●堺ワイドプラン

1ヵ月間のご利用額	ご請求額
15,300円未満	利用額割引を適用
15,300円以上	13,980円

◎堺ワイドフリー定期と同一エリアとなります。

#### ●全線フリープラン

1ヵ月間のご利用額	ご請求額
19,530円未満	利用額割引を適用
19,530円以上	17,760円

◎全線フリー定期と同一エリアとなります。

#### ●国際貨物地区プラン

1ヵ月間のご利用額	ご請求額
8,530円未満	利用額割引を適用
8,530円以上	7,930円

◎関空島内国際貨物地区線が対象となります。

お問い合わせ先 南海バス・南海ウイングバス:072-221-0781 平日 9:00～17:45  
南海りんかんバス:0736-33-0056 平日 9:00～18:00

## 岡山電気軌道・岡電バス / 中鉄バス / 両備バス / 下津井電鉄

### 額 利用額割引

事前登録不要

1ヵ月間(1日～末日)ご利用の4社合算額に応じて割引額が変わります。

1ヵ月間のご利用額	割引計算方法
0円～1,000円	割引はありません
1,001円～5,000円	(ご利用額-1,000円)×0.98+1,000円
5,001円～8,000円	(ご利用額-5,000円)×0.98+4,920円
8,001円～10,000円	(ご利用額-8,000円)×0.98+7,860円
10,001円～15,000円	(ご利用額-10,000円)×0.98+9,820円
15,001円～20,000円	(ご利用額-15,000円)×0.98+14,720円
20,001円～	(ご利用額-20,000円)×0.98+19,620円

#### ●割引例

1ヵ月間のご利用額	ご請求額
1,000円	1,000円
5,000円	4,920円
8,000円	7,860円
10,000円	9,820円
15,000円	14,720円
20,000円	19,620円

お問い合わせ先 岡山電気軌道:086-272-5520 平日 9:00～18:00 岡電バス:086-223-7221 平日 9:00～18:00  
中鉄バス:086-222-6601 平日 9:00～18:00 両備バス:086-230-2130 平日 9:00～17:30  
下津井電鉄:086-472-2811 平日 9:00～17:00

## 三重交通 / 三交伊勢志摩交通 / 三重急行自動車 / 八風バス / 名阪近鉄バス

### 額 三重交通登録型割引

※登録は大人のみ

事前登録必要

1ヵ月間(1日～末日)で事前に登録された指定区間内であれば何回ご乗車いただいても、上限額を超えない割引サービスです。  
※登録型割引適用区間(その内側の停留所を含む)での1ヵ月間のご利用総額が、登録型割引のお支払い額の上限額に満たない場合は、実際のご利用金額にてご請求します。なお、登録型割引適用区間外のご利用は別に計算し、登録型割引適用区間のお支払額と合わせてご請求します。  
※営業所、窓口では登録できませんので、PiTaPa倶楽部へアクセスのうえ、ご登録ください。

プラン名称	適用区間	ご請求額の上限額	プラン名称	適用区間	ご請求額の上限額
つつじが丘	名張駅～つつじが丘	15,970円	百合が丘①	名張駅～百合が丘	10,480円
春日丘①	名張駅～春日丘6番町	10,480円	百合が丘②	名張駅～西一番町	7,990円
春日丘②	名張駅～近大高専前	9,840円	梅が丘	名張駅～梅が丘	13,970円
春日丘③	名張駅～春日丘3番町	9,480円	桔梗が丘	桔梗が丘駅～桔梗が丘団地	7,990円
春日丘④	名張駅～春日丘2番町	8,980円	すずらん台	桔梗が丘駅～すずらん台	16,970円
			桐が丘	青山町駅～桐が丘	9,480円

### 額 乗継割引

事前登録不要

三重交通グループ5社のバスを60分以内に乗り継いだとき、2乗車目の運賃が割引になります。

乗り継ぎの場合、2乗車目の運賃が80円(小児40円)割引 ※1乗車目の降車時から2乗車目の乗車時までが60分以内の場合に適用。  
※バスとバスの利用の間に、鉄道などの利用がある場合は割引の適用外となります。  
※一部対象外路線があります。

お問い合わせ先 三重交通・三交伊勢志摩交通・三重急行自動車・八風バス・名阪近鉄バス:059-229-5533 平日 9:00～17:00

## 西日本JRバス / 本四海峡バス

### 額 登録型割引 ※登録は大人のみ

事前登録必要

1ヵ月間(1日～末日)ご利用の2社合算額に応じて割引額が変わります。

※事前に割引の対象となる区間のご登録が必要です。 ※1ヵ月間(1日～末日)のご利用回数が一定以上になると定期券の方がお得になります。

#### ●淡路高速路線プラン

1ヵ月間のご利用回数	ご請求額
1回～3回	ご利用額
4回～7回	ご利用額-ご登録区間の割引額
8回～11回	ご利用額-(ご登録区間の割引額×2)
12回～15回	ご利用額-(ご登録区間の割引額×3)
16回～19回	ご利用額-(ご登録区間の割引額×4)
20回～	1回～19回を以後繰返し

#### ●京都一般路線プラン(西日本JRバスのみ運行)

1ヵ月間のご利用回数	ご請求額
1回～10回	ご利用額
11回～21回	ご利用額-ご登録いただいた運賃
22回～32回	ご利用額-(ご登録いただいた運賃×2)
33回～43回	ご利用額-(ご登録いただいた運賃×3)
44回～54回	ご利用額-(ご登録いただいた運賃×4)
55回～	1回～54回を以後繰返し

※登録されたプランの対象となる西日本JRバスのご利用に対しては、「京都市営地下鉄・京都市営バスICポイントサービス」が適用されませんので、ご注意ください。

お問い合わせ先 西日本JRバス:0570-00-2424 平日 9:00～17:45 本四海峡バス:078-393-0100 平日 8:45～17:30

### 阪急観光バス(空港リムジンバス)

お問い合わせ先 06-6844-1124 年中無休 7:30～21:00

### 関西空港交通(空港リムジンバス)

お問い合わせ先 072-461-1374 平日 9:00～17:45

### 京都京阪バス

お問い合わせ先 075-981-8800 平日 9:00～18:00

### 京阪京都交通

お問い合わせ先 0771-22-3434 平日 9:00～18:00

### 江若交通(堅田営業所管内)

お問い合わせ先 077-573-2701 平日 9:00～18:00

### 神姫バス・神姫ゾーンバス/ウイング神姫

お問い合わせ先 079-223-1254 平日 9:00～18:00

### 神鉄バス

お問い合わせ先 078-982-3152 平日 9:00～17:00

### 尼崎交通事業振興

お問い合わせ先 06-6429-2225 平日 8:30～17:30

### 奈良交通/エヌシーバス

お問い合わせ先 0742-20-3100 年中無休 8:30～19:00

### 淡路交通(高速バス路線のみ 淡路・徳島線を除く)

お問い合わせ先 0799-22-3121 平日 8:30～17:30

### 静岡鉄道

お問い合わせ先 054-254-5108 平日 9:00～17:45

### しずてつジャストライン

お問い合わせ先 054-252-0505 年中無休 7:30～20:00

PiTaPaカードでの1ヵ月間(1日~末日)のJR西日本ポストペイ(後払い)エリア\*でのご利用実績に対して、PiTaPa 割引サービスを適用します。

\*対象エリアはJR西日本のWEBサイトをご確認ください。



**時間帯指定割引** 大人用カードのみ適用 事前登録不要



- 平日の10時~17時の間に  
入場または出場した場合
- 土休日(12/30~1/3を含む)の終日

**利用回数割引** 大人用カード・キッズカード(小学生用)とも適用 事前登録不要



「時間帯指定割引適用区間」の区間(グループ)ごとの利用回数が4回以上の場合、4回目以降のご利用1回ごとに、その区間の運賃の10%を割引

※対象区間はJR西日本のWEBサイトをご確認ください。

同一運賃区間の利用回数が11回以上の場合、11回目以降のご利用1回ごとに、その区間の運賃の10%を割引

※対象区間はJR西日本ポストペイエリア内の駅相互間です。

●ご利用回数が4回以上のため時間帯指定割引が適用された区間(グループ)のご利用回数は、同一運賃区間の利用回数割引のご利用回数にはカウントされません。4回未満の場合は時間帯指定割引が適用されない代わりに同一運賃区間の利用回数割引のご利用回数にカウントします。

**ポストペイサービスの適用外となる場合**

以下の場合、ポストペイサービスの適用外となり、PiTaPa カード内の残額(チャージされた額)からの減額となります。

- JR西日本ポストペイエリアの駅とポストペイエリア外 (JR西日本以外の他社の駅を含む)の駅間のご利用
- のりこし精算機でのPiTaPaカードと他のきっぷを併用した精算
- ポストペイエリア外の駅相互間のご利用
- 自動券売機でのきっぷ購入 など

※その他、PiTaPa 定期サービスの定期区間内のご利用、新幹線内のご利用(EXサービスや新幹線eチケットサービスなど)、チャージ(入金)なども、ポストペイサービスの適用とはなりません。

⚠ JR西日本の各駅では、PiTaPa カードへの定期券発売、再発行、オートチャージ(自動入金)などのお取扱いは行えません。

**JR西日本ポストペイエリアでの利用に関するQ & A**

**Q** JR西日本ポストペイエリアにおいてPiTaPaカードを利用する場合に、精算方法(ポストペイorカード内残額からの減額)は選択できますか。

**A** 精算方法を選択することはできません。  
JR西日本ポストペイエリア内の駅相互間のご利用で、PiTaPa カードで乗車駅(入場)、降車駅(出場)の自動改札機をご利用された場合は、ポストペイが適用されます。  
また、上記の「ポストペイサービスの適用とはならない場合」に該当するご利用の場合は、カード内残額からの減額となります。

**Q** オートチャージの設定は解除できますか。

**A** JR西日本の駅ではオートチャージ機能の設定解除手続きができません。  
PiTaPa カードとご本人が確認できるもの(免許証、健康保険証、学生証など)をお持ちのうえ、JR西日本以外のPiTaPaポストペイエリアの主な駅・営業所などまでお申し出ください。(設定解除は無料です) ※設定解除はカード毎にお手続きが必要です。

**Q** カード内残額で物販購入できますか。

**A** PiTaPaはカード内残額での物販購入はできません。

**Q** カード内残額は返金されますか。

**A** カード更新、再製、再発行、紛失など、退会時にご指定の金融機関口座へご返金いたしますが、これ以外では返金いたしません。  
※カード更新、再製、再発行時は、カード内残額に係る返金手数料は発生しませんが、お客様の任意で退会される場合は、払戻手数料としてカード1枚あたり550円(税込)が必要です。

お問い合わせ先

**JR西日本が提供するサービス全般に関するお問い合わせ**

**JR西日本お客様センター(通話料有料) 0570-00-2486(9:00~19:00・年中無休)**

固定電話からは市内通話料でご利用可能 ※お問い合わせ先について詳しくは、JR西日本のWEBサイトをご確認ください。

**ポストペイエリア以外(全国相互利用サービス対象エリア)ではチャージ(入金)すれば全国の電車・バスなどで使えます**

ご利用前にチャージすれば、カード内の残額からご利用運賃を減額します。

⚠ JR西日本ポストペイエリアを除く、全国相互利用サービス対象エリアでは、PiTaPa ポストペイサービス(後払い)でのご利用はできません。事前にカード内へのチャージ(入金)が必要です。

**全国相互利用サービス対象エリア**

- Kitaca エリア
  - Suica エリア
  - PASMO エリア
  - manaca エリア
  - toica エリア
  - ICOCA エリア
  - はやかけん エリア
  - nimoca エリア
  - SUGOCA エリア
- ※JR西日本ポストペイエリアを除く

**ご注意** ※各エリアをまたがってのご利用はできません。ただし、「首都圏のSuicaエリア・PASMOエリア」および「九州のSUGOCAエリア・はやかけんエリア」の一部(相互直通区間)はご利用になれます。  
※一部ご利用になれない交通事業者があります。詳しくは各社のホームページをご覧ください。

**チャージ方法**



**駅の券売機でチャージ**

全国相互利用サービス対象エリアの主な駅、または一部のPiTaPaポストペイエリアの駅に設置の券売機などで現金チャージできます。

オートチャージ(自動入金)登録すると、PiTaPaポストペイエリア(JR西日本ポストペイエリア除く)の改札機などにタッチした際、自動的にカードへ2,000円がチャージされます。  
詳細は PiTaPa コールセンターおよびホームページにてご確認ください。

※チャージされたカード内の残額をPiTaPaポストペイエリアの運賃やPiTaPaショッピングなどのお支払いに充当することはできません。  
※カード内の残額の払戻しはできません。(退会時を除く)  
※カード内に残額がある状態で、退会される場合、払戻手数料としてPiTaPaカード1枚あたり550円(税込)を差し引いて、ご指定の金融機関口座に返金します。  
※PiTaPaカードの更新の際は、新しいカードに残高は引き継がれず、指定の金融機関口座に自動的に払戻されます。

**全国相互利用サービス対象エリア利用に関するQ & A**

**Q** 全国相互利用サービス対象エリアでPiTaPaカード内にチャージされた残額の払戻しはできますか?

**A** PiTaPaカード内残額の払戻しはできません。

**Q** 全国相互利用サービス対象エリアで利用すれば、PiTaPa維持管理料は無料となりますか?

**A** PiTaPaポストペイエリア同様、全国相互利用サービス対象エリアでのご利用でも、PiTaPa維持管理料は無料となります。

