

발간등록번호

11-1300000-000126-10



제53호

2023 병무통계연보(I)



일러두기

1. 발간연혁

- 1972년 : '병무통계연보' 창간호 발간
- 2001년 ~ 2009년 : '병무연보(I), (II)' 구분 발간
- 2010년 ~ 2012년 : '병무통계(I), (II)' 구분 발간
- 2013년 : '병무통계연보'로 명칭 변경(제42호 2012년도분)
- 2016년 : 국가통계 승인번호 변경 : 2016. 8. 28. / 제144001호
* 기존 국가통계 승인일자/번호 : 1996. 3. 20. / 제14401호

2. 본 병무통계연보는 병무행정 수행 상 이루어진 각종 통계를 2023. 12. 31.현재 기준으로 아래와 같이 작성하였음

- 병무통계연보(I) : 병역판정검사 현황, 현역병 입영 현황, 사회복지요원 현황, 산업지원 인력 현황, 대체역 현황, 면제자 현황, 기타 현황, 부록으로 구성
- 병무통계연보(II) : 병력동원·예비군 자원관리 현황(III급 비밀)

3. 본 통계표의 종류와 양식은 2023년 발행한 제52호 병무통계를 인용하였으며 일부 통계표 양식 개정이 있음

4. 통계표의 자료는 병무청 각 국·실 및 소속기관에서 수집된 통계에 의하였으며 각 표마다 좌측 상단에는 자료의 제공처를, 우측 상단에는 통계작성 기준일자를 명기하였음

5. 본 병무통계는 병무청 홈페이지(<http://www.mma.go.kr>)에서도 내려받으실 수 있음

- www.mma.go.kr >> 병무청소개 >> 사이버홍보관 >> e-book코너

6. 본 통계표의 단위는 별도 명시가 없는 한 최하단위로 하였으며, 수록된 숫자와 비율은 반올림으로 인하여 합계의 수치와 내용의 합계가 일치하지 않을 수 있음

- 사용된 부호는 '△' : 감소, '-'(0포함) : 해당 숫자 없음

7. 통계표 중 과거 자료와 일치하지 않는 숫자 등은 이번 연보에서 정정한 것임

8. “한 눈에 보는 주요 병무통계”는 2023. 12. 31.현재 병역의무자 주민등록주소지 기준 17개 광역시·도로 분류·작성하였으며, 세부 통계는 소속기관 자원관리 기준으로 작성하여 지역별 합계의 수치와 소속기관 세부통계 수치가 일치하지 않을 수 있음

9. 본 병무통계의 내용 또는 배부 등에 관하여 상세히 알고자 하는 사항이나 의문이 있을 경우에는 해당 통계표에 표시되어 있는 자료출처 부서나 병무청 규제개혁법무담당관실 (☎ 042-481-2673)로 문의해주시기 바람



통계 속 국민의 목소리에 더욱 귀 기울이겠습니다.



우리 병무청에서는 1972년부터 합리적 의사결정을 위한 기초자료로 활용하고, 학계와 민간에서 연구와 정책개발 등 다양한 목적으로 활용할 수 있도록 매년 병무통계연보를 작성하여 공개해왔습니다.

병무통계연보에는 병역판정검사 결과, 현역병 입영, 면제자 현황, 예비군 편성까지 병역이행 과정별로 생산되는 중요 현황이 포함되어 있습니다. 「한눈에 보는 통계」에서는 연도별, 시대별, 지역별 병역자원과 병역처분의 개략적인 흐름을 파악할 수 있도록 하였습니다. 또한 4차 산업혁명 관련 기술을 적용한 병무행정서비스의 변화된 모습을 전자지갑 이용현황, 인공지능 상담로봇인 챗봇(아라) 이용현황 등에서 확인할 수 있습니다.

백의의 천사로 알려진 나이팅게일은 크림 전쟁에서 간호사로 종군하며 부상, 질병, 사망 관련 자료를 수집하였습니다. 이를 통해 전투로 인한 부상보다 전염병으로 숨지는 환자가 더 많다는 것을 알게 되고, 위생상태 개선에 힘쓴 결과 환자의 사망률을 42%에서 2%로 감소시켰습니다.

이처럼 병무청도 병무정책 추진과정에서 수집되는 다양한 데이터에서 정책 개선을 위한 시사점을 발견하고 국민의 목소리를 듣기 위해 노력하고 있습니다. 병역자원 감소시기 병력을 적정하게 충원하고 병역의무를 이행하는 국민의 불편사항을 해소하기 위한 수단을 고민하고 있습니다.

병무통계 자료는 병무청 누리집(www.mma.go.kr)을 통해 국민에게 공개됩니다. 공공데이터 포털(www.data.go.kr)에서는 보다 구체적인 기초자료를 제공하고 있습니다. 다른 공공기관이나 민간에서도 더 많은 가치 창출을 위해 이 자료들이 활용될 수 있기를 기대하며, 국민 여러분의 병무정책 관련 통계에 대한 소중한 관심을 바랍니다.

병무청장

【한 눈에 보는 주요 병무통계】 1

제1장 병역판정검사 현황 17

제1절 자원관리 현황 21

- 1-1-1. 병역자원 관리 현황 23
- 1-1-2. 자원 현황(도표) - 총 자원, 청별 24
- 1-1-3. 병역준비역 등 자원 현황 - 청별 25
- 1-1-4. 병역준비역 편입대상자(2005년생) 조사 현황 - 청별 26
- 1-1-5. 2023년 병역판정검사 대상자 조사 현황 - 청별 27

제2절 병역판정검사 현황 29

- 1-2-1. 병역판정검사 현황(도표) - 역종별, 학력별, 신체등급별, 신체중량 지수별 31
- 1-2-2. 병역판정검사 현황 - 학력별, 청별(종합) 33
- 1-2-3. 병역판정검사 현황 - 학력별, 청별(19세) 34
- 1-2-4. 병역판정검사 현황 - 학력별, 청별(20세 이상) 35
- 1-2-5. 병역판정검사 현황 - 역종별, 청별(종합) 36
- 1-2-6. 병역판정검사 현황 - 역종별, 청별(19세) 38
- 1-2-7. 병역판정검사 현황 - 역종별, 청별(20세 이상) 40
- 1-2-8. 병역판정검사 현황 - 보충역 사유별, 청별(종합) 42
- 1-2-9. 병역판정검사 현황 - 보충역 사유별, 청별(19세) 44
- 1-2-10. 병역판정검사 현황 - 보충역 사유별, 청별(20세 이상) 46
- 1-2-11. 병역판정검사 현황 - 신분사유 전시근로역, 청별(종합) 48
- 1-2-12. 병역판정검사 현황 - 신분사유 전시근로역, 청별(19세) 49
- 1-2-13. 병역판정검사 현황 - 신분사유 전시근로역, 청별(20세 이상) 50
- 1-2-14. 병역판정검사 현황 - 학력별, 역종별, 신체등급별(종합) 51

1-2-15. 병역판정검사 현황 - 학력별, 역종별, 신체등급별(19세)	52
1-2-16. 병역판정검사 현황 - 학력별, 역종별, 신체등급별(20세 이상)	53
1-2-17. 병역판정검사 현황 - 학력별, 역종별, 신체등급별(서울)	54
1-2-18. 병역판정검사 현황 - 학력별, 역종별, 신체등급별(부산·울산)	55
1-2-19. 병역판정검사 현황 - 학력별, 역종별, 신체등급별(대구·경북)	56
1-2-20. 병역판정검사 현황 - 학력별, 역종별, 신체등급별(경인)	57
1-2-21. 병역판정검사 현황 - 학력별, 역종별, 신체등급별(광주·전남)	58
1-2-22. 병역판정검사 현황 - 학력별, 역종별, 신체등급별(대전·충남)	59
1-2-23. 병역판정검사 현황 - 학력별, 역종별, 신체등급별(강원)	60
1-2-24. 병역판정검사 현황 - 학력별, 역종별, 신체등급별(충북)	61
1-2-25. 병역판정검사 현황 - 학력별, 역종별, 신체등급별(전북)	62
1-2-26. 병역판정검사 현황 - 학력별, 역종별, 신체등급별(경남)	63
1-2-27. 병역판정검사 현황 - 학력별, 역종별, 신체등급별(제주)	64
1-2-28. 병역판정검사 현황 - 학력별, 역종별, 신체등급별(인천)	65
1-2-29. 병역판정검사 현황 - 학력별, 역종별, 신체등급별(경기북부)	66
1-2-30. 병역판정검사 현황 - 학력별, 역종별, 신체등급별(강원영동)	67
1-2-31. 병역판정검사 현황 - 신체등급별, 청별(종합)	68
1-2-32. 병역판정검사 현황 - 신체등급별, 청별(19세)	70
1-2-33. 병역판정검사 현황 - 신체등급별, 청별(20세 이상)	72
1-2-34. 병역판정검사 현황 - 5,6,7급 병류별, 청별(종합)	74
1-2-35. 병역판정검사 현황 - 5급 병류별, 청별	75
1-2-36. 병역판정검사 현황 - 6급 병류별, 청별	76
1-2-37. 병역판정검사 현황 - 7급 병류별, 청별	77
1-2-38. 병역판정검사 현황 - 신장 분포별, 청별	78
1-2-39. 병역판정검사 현황 - 체중 분포별, 청별	80
1-2-40. 병역판정검사 현황 - 혈액형 분포별, 청별	82
1-2-41. 병역판정검사 현황 - 신체질량 지수(BMI)별, 청별	84
1-2-42. 청별 잠복결핵검사 실적 현황	85

제3절 병역판정검사 종결 현황 87

- 1-3-1. 병역판정검사 종결 현황 - 미수검사유별, 연령별 88
- 1-3-2. 병역판정검사 종결 현황 - 수검 후 변동 90

제4절 중앙병역판정검사 현황 93

- 1-4-1. 중앙병역판정검사 현황 - 의뢰사유별 95
- 1-4-2. 중앙병역판정검사 현황 - 병류별(종합) 96
- 1-4-3. 중앙병역판정검사 현황 - 병류별(병역판정검사자) 97
- 1-4-4. 중앙병역판정검사 현황 - 병류별(병역처분변경원출원자) 98
- 1-4-5. 중앙병역판정검사 현황 - 병류별(귀가자) 99

제5절 병역처분변경원 처리 현황 101

- 1-5-1. 병역처분변경원 처리 현황 - 청별 103
- 1-5-2. 사회복무요원 병역처분변경자 처리 현황 - 청별 104
- 1-5-3. 예비역 병역처분변경자 처리 현황 - 청별, 역종별 105

제6절 특별사법경찰 현황 107

- 1-6-1. 특별사법경찰 병역면탈 적발 현황(도표) - 연도별, 면탈유형별 109
- 1-6-2. 특별사법경찰 병역면탈 적발 현황 - 면탈유형별, 청별 110
- 1-6-3. 특별사법경찰 병역면탈 적발 현황 - 형사처분내역별, 청별 111

제2장 현역병 입영 현황 113

제1절 현역병 입영 현황 117

- 2-1-1. 현역병 입영 현황(도표) - 부대별, 연령별 119
- 2-1-2. 현역병 입영 현황(도표) - 학력별, 청별 120

2-1-3. 현역병 입영현황 - 청별	121
2-1-4. 현역병 입영 현황 - 부대별	122
2-1-5. 현역병 입영 현황 - 학력별, 연령별, 신체등급별	123
2-1-6. 현역병 입영 귀가자 현황(도표) - 부대별, 병류별	124
2-1-7. 현역병 입영 귀가자 현황 - 병류별, 부대별	125
2-1-8. 현역병 입영 귀가자 현황 - 병류별, 청별	126
2-1-9. 현역병 입영 귀가자 현황 - 신체등급별, 학력별, 재신체검사 결과	127
2-1-10. 현역병 입영 귀가자 현황 - 병류별, 치유기간별	128
제2절 상근예비역 입영 현황	129
2-2-1. 상근예비역 입영 현황(도표) - 학력별, 청별	131
2-2-2. 상근예비역 입영 현황 - 청별	132
제3절 모집병 입영 현황	135
2-3-1. 모집병 입영 현황(도표) - 군별, 연령별	137
2-3-2. 모집병 입영 현황(도표) - 학력별, 신체등급별	138
2-3-3. 모집병 입영 현황 - 군별, 연령별, 학력별, 신체등급별	139
2-3-4. 육군 모집병 입영 현황 - 청별	140
2-3-5. 해군 모집병 입영 현황 - 청별	141
2-3-6. 해병대 모집병 입영 현황 - 청별	142
2-3-7. 공군 모집병 입영 현황 - 청별	143
2-3-8. 카투사 지원 및 선발 현황 - 월별	144
2-3-9. 모집병 입영 현황 - 분야별	145
2-3-10. 병역진로설계 사업 현황	146
제4절 군의관, 법무관 입영 현황	147
2-4-1. 군의·법무관 입영 현황(도표) - 연도별	149

2-4-2. 군의관 입영 현황 - 연도별 150
 2-4-3. 법무관 입영 현황 - 연도별 151

제5절 현역복무단축 처리 등 현황 153

2-5-1. 가사사유 처분변경 및 현역복무단축 처리 현황 - 사유별, 청별 155

제3장 사회복지무요원 현황 157

제1절 사회복지무요원 소집자원 현황 161

3-1-1. 사회복지무요원 소집자원 현황(도표) - 학력별, 연차별 163
 3-1-2. 사회복지무요원 소집자원 현황 - 학력별, 청별 164
 3-1-3. 사회복지무요원 소집자원 현황 - 연차별, 청별 165
 3-1-4. 사회복지무요원 소집자원 증감 현황 - 청별 166
 3-1-5. 사회복지무요원 소집자원 현황 - 연도별, 학력별 168
 3-1-6. 사회복지무요원 연말자원(20세 이상자) 현황 - 연차별 169
 3-1-7. 전시근로역 처분 현황(보충역) - 사유별, 청별 170
 3-1-8. 전시근로역 처분 현황(보충역) - 학력별, 청별 171

제2절 사회복지무요원 소집 현황 173

3-2-1. 사회복지무요원 소집 현황(도표) - 형태별, 청별 175
 3-2-2. 사회복지무요원 소집 현황(도표) - 학력별, 연령별 176
 3-2-3. 사회복지무요원 소집 현황 - 청별 177
 3-2-4. 사회복지무요원 소집 현황 - 학력별, 청별 178
 3-2-5. 사회복지무요원 소집 현황 - 연령별, 학력별, 신체등급별 179
 3-2-6. 사회복지무요원 소집 현황 - 연도별 180
 3-2-7. 사회복지무요원 소집 귀가자 현황 - 병류별, 치유기간별, 신체등급별 181

제3절 사회복지요원 복무 현황 183

- 3-3-1. 사회복지요원 등 복무 현황(도표) - 복무분야별, 청별 185
- 3-3-2. 사회복지요원 등 복무 현황 - 복무분야별, 청별 186
- 3-3-3. 사회복지요원 복무기관 현황 - 기관별, 청별 189
- 3-3-4. 사회복지요원 소집해제 및 복무단축자 현황 - 연도별 190
- 3-3-5. 사회복지요원 교육 현황 - 청별 191

제4장 산업지원인력 현황 193

제1절 배정 및 편입 현황 197

- 4-1-1. 산업지원인력 배정·편입 현황 199
- 4-1-2. 산업지원인력 편입 현황 - 연도별, 청별 200
- 4-1-3. 산업지원인력 분야별, 학력별 편입 현황 - 당해연도 201
- 4-1-4. 공중보건기사 등 편입 현황 202

제2절 산업지원인력 복무 등 현황 203

- 4-2-1. 산업지원인력 현황 - 연도별, 분야별 205
- 4-2-2. 산업지원인력 현황 - 연도별, 복무만료자, 편입취소자 206
- 4-2-3. 산업지원인력 편입취소자 처리 현황 - 사유별, 연도별 208
- 4-2-4. 산업지원인력 업체, 관리자원 현황 - 청별 209
- 4-2-5. 병역지정업체 등 현황 - 연도별 210
- 4-2-6. 산업지원인력 군사교육소집 현황 - 연도별, 청별 211

제5장 대체역 현황 213

제1절 대체역 현황 217

- 5-1-1. 대체역 편입 현황 219
- 5-1-2. 대체복무요원 소집 현황 219

제6장 면제자 현황 221

제1절 면제자 관리 현황 223

- 6-1-1. 면제자 관리 현황(도표) - 역종별, 연령별 225
- 6-1-2. 전시근로역 관리 현황 - 연령별, 청별 226
- 6-1-3. 전시근로역(출원포함) 처분현황 - 당해연도, 사유별, 청별 227
- 6-1-4. 병역면제자 관리 현황 - 연령별, 청별 228
- 6-1-5. 병역면제자(출원포함) 처분현황 - 당해연도, 사유별, 청별 229

제7장 기타 현황 231

제1절 공직자 등의 병역사항 공개 현황 233

- 7-1-1. 공직자 등의 병역사항 공개 현황 235

제2절 병적증명서 발급 현황 237

- 7-2-1. 병적증명서 발급현황 - 총괄, 청별 239

제3절 병역명문가 선정 현황 241

- 7-3-1. 병역명문가 선정 현황 - 청별, 연도별 243
- 7-3-2. 병역명문가 예우시설 현황 - 유형별, 조건별 244

제4절 병역의무 자원이행 입영자 현황 245

- 7-4-1. 병역의무 자원이행 입영자 현황 - 연도별, 사유별 247

제5절 병역의무자 국외여행 현황	249
7-5-1. 병역의무자 국외여행 허가 현황(도표) - 연도별, 목적별	251
7-5-2. 병역의무자 국외여행 허가 현황 - 국가별, 연도별	252
7-5-3. 병역의무자 국외여행 허가 현황 - 목적별, 연도별	253
제6절 병역의무부과 통지서 발송 현황	255
7-6-1. 병역의무부과 통지서 우편발송 현황 - 분야별, 월별	257
7-6-2. 병역의무부과 통지서 E-mail 발송 현황 - 분야별, 월별	258
7-6-3. 병역의무부과 통지서 모바일 발송 현황 - 분야별, 월별	259
제7절 병적 별도관리 대상자 현황	261
7-7-1. 병적 별도관리대상자 현황 - 자원구분별	263
7-7-2. 병적 별도관리대상자 현황 - 청별	264
7-7-3. 병적 별도관리대상자 현역입영 현황 - 연령별	265
제8절 민원 등 처리 현황	267
7-8-1. 민원서류(법정민원)처리 현황(도표) - 연도별, 청별	268
7-8-2. 민원서류 처리 현황 - 총괄	269
7-8-3. 법정민원 접수 및 처리 현황 - 청별	270
7-8-4. 국민신문고 민원처리 현황 - 청별	272
7-8-5. 민원사무처리 목록	273
7-8-6. 병무행정 서비스 만족도 조사	276
7-8-7. 전자문서 처리 현황	277
7-8-8. 홈페이지 이용 및 민원처리 현황	278
7-8-9. 유관기관 간 자료공유 현황	279
7-8-10. 전산장비 현황	282

7-8-11. 전산프로그램 관리 현황 283
 7-8-12. 블록체인 기반 전자지갑(“e-병무지갑”) 이용현황 284
 7-8-13. 챗봇 아라 이용현황 285
 7-8-14. 정보공개 처리 현황 286

제9절 병역판정검사 이후 병역이행 등 현황 287

7-9-1. 병역판정검사 이후 병역이행 등 현황 288

부 록 297

1. 병무청 조직·예산 299

(1) 병무청 조직 연혁 301
 (2) 병무청 세출예산 현황 321

2. 병무청 공무원 정원 323

(1) 병무청 총 정원표 324
 (2) 정원 변동 현황 329
 (3) 직원 현황(도표) - 직급별, 근무연수별 344
 (4) 직원 현황(도표) - 학력별, 연령별 345
 (5) 병무청 직급별 공무원 정원 및 현원 현황 346
 (6) 병무청 직원 현황 - 근무연수별 348
 (7) 병무청 직원 현황 - 학력별 349
 (8) 병무청 직원 현황 - 연령별 351

3. 병무청 법무 현황 351

(1) 병무청 소관 법령 목록 353

(2) 훈령·예규 목록 354

(3) 행정소송 및 행정심판 접수처리 현황 359

4. 병무청 교육훈련 현황 361

(1) 병무연수원 교육 현황(도표) - 총괄, 청별 363

(2) 기본교육 현황 - 직급별, 청별 364

(3) 기본교육 현황 - 연령별, 청별 365

(4) 직무전문교육 현황 - 직급별, 청별 366

(5) 직무전문교육 현황 - 연령별, 청별 367

(6) 혁신 역량 교육 현황 - 직급별, 청별 368

(7) 혁신 역량 교육 현황 - 연령별, 청별 369

(8) 이러닝교육 현황 - 직급별, 청별 370

(9) 이러닝교육 현황 - 연령별, 청별 371

5. 인사·시설·감사 현황 373

(1) 직원 승진 현황(최근 3년) - 직급별 375

(2) 직원 전보 현황 376

(3) 직원포상 현황 - 훈격별 377

(4) 시설 현황 - 청별 378

(5) 청사수급관리(취득) 현황 382

(6) 감사실적 현황 - 종합(부분)감사 383

(7) 감사실적 현황 - 복무감사 386



한 눈에 보는 주요 병무통계

- 01 연령별 병역이행 로드맵
- 02 2023년도 병역처분기준표
- 03 소속기관별 관할구역
- 04 병역판정검사 현황
- 05 연도별 병역판정검사 병역처분 현황
- 06 현역병 입영 현황
- 07 현역병 모집 현황
- 08 사회복무요원 복무 현황
- 09 산업지원인력 복무 현황
- 10 대체역 복무 현황
- 11 시대별 주요 병무통계
- 12 주요 병무민원서비스 이용현황



01

연령별 병역이행 로드맵



▶ 병역의무이행별 복무기간

현역병	보충역 등
◆ 육군, 해병대 : 18개월	◆사회복무요원 : 21개월 ◆산업기능요원(보충역 대상) : 23개월
◆해군 : 20개월	◆산업기능요원(현역입영 대상), 예술·체육요원 : 34개월 ◆공중보건 의사, 공익법무관, 병역판정검사전담의사, 공중방역수의사, 전문연구요원, 승선근무예비역 : 36개월
◆공군 : 21개월	◆대체복무요원 : 36개월



▶ 병역판정검사 순서

소요시간 : 약 3~4시간 (오전 08:00, 오후 13:00 시작)



병역판정검사 대상 등록(사진 등록) 및 신상명세서 작성



심리검사 : 1차 심리검사(인성검사, 인지능력검사), 2차 심리검사(면담 및 개별심리검사), 정밀심리검사



신체검사 : 임상병리검사 > 방사선 촬영 > 혈압측정 > 신장체중 측정 > 시력 측정



각 과별 신체검사 안과, 내과, 이비인후과, 일반·흉부·신경외과, 정형·성형외과, 신경·정신건강의학과, 피부·비뇨의학과, 영상의학과, 치과



신체등급판정 「병역판정 신체검사 등 검사규칙」에 따라 신체등급 판정



적성분류

신체등급 1급~4급까지로 판정된 사람에 대하여 기술자격 또는 면허, 전공 등을 감안하여 적성분류

* 적성 종류(12개) : 건축·토목, 전기, 전자·통신·전산, 중장비운전, 수송장비 정비, 차량운전, 화학, 기계, 항공, 의무, 요리, 공통



병역처분

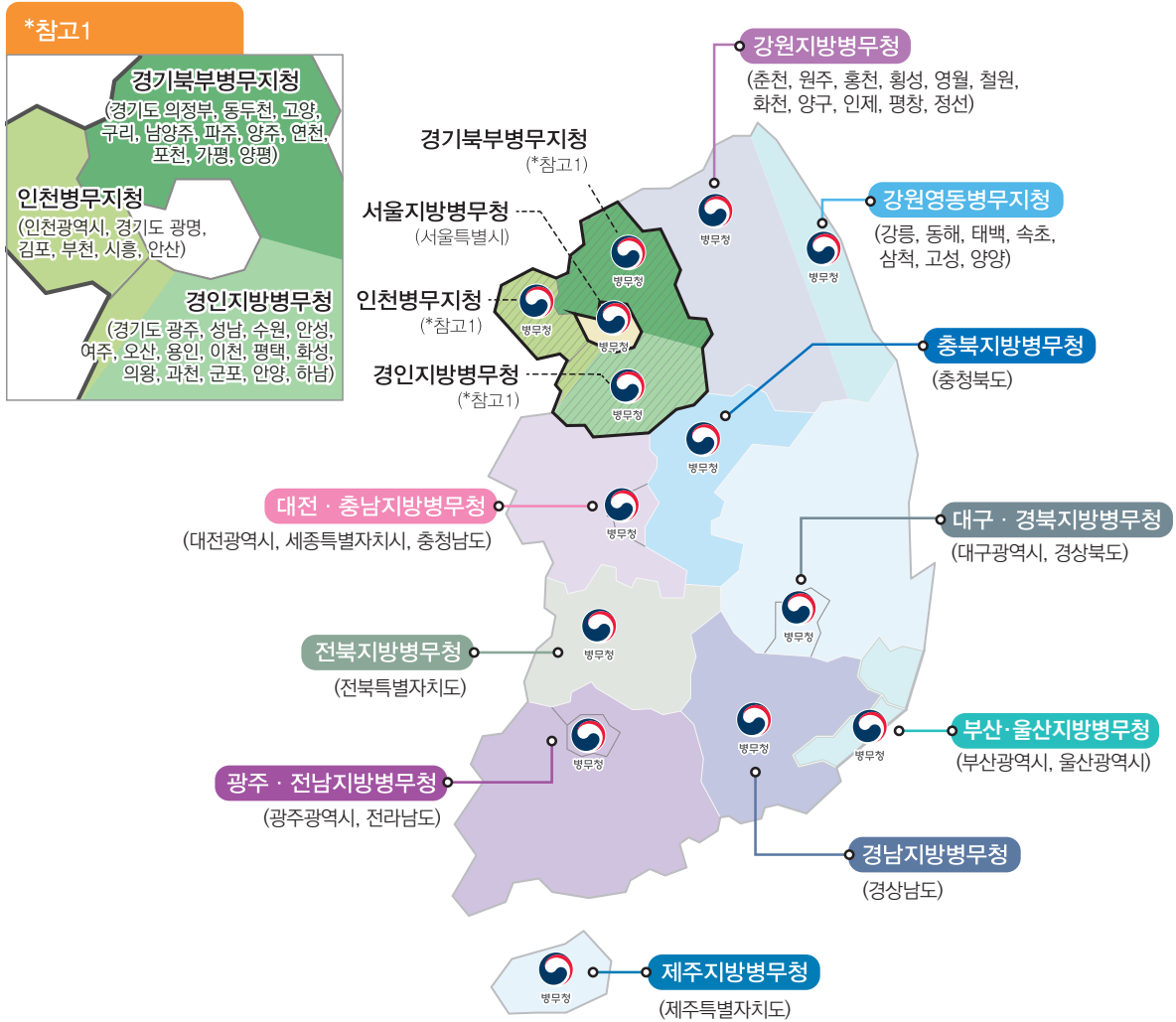
신체등급, 연령 등 자질을 종합·확인하여 현역병입영대상, 보충역, 전시근로역, 병역면제, 재신체검사로 판정

▶ 병역처분 기준

신체등급	1급	2급	3급	4급	5급	6급	7급
병역처분	현역병입영대상		보충역		전시근로역	병역면제	재신체검사



▶ 지방병무(지)청 관할구역

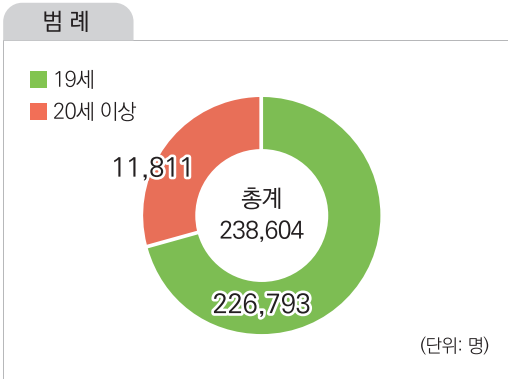


▶ 기타 소속기관

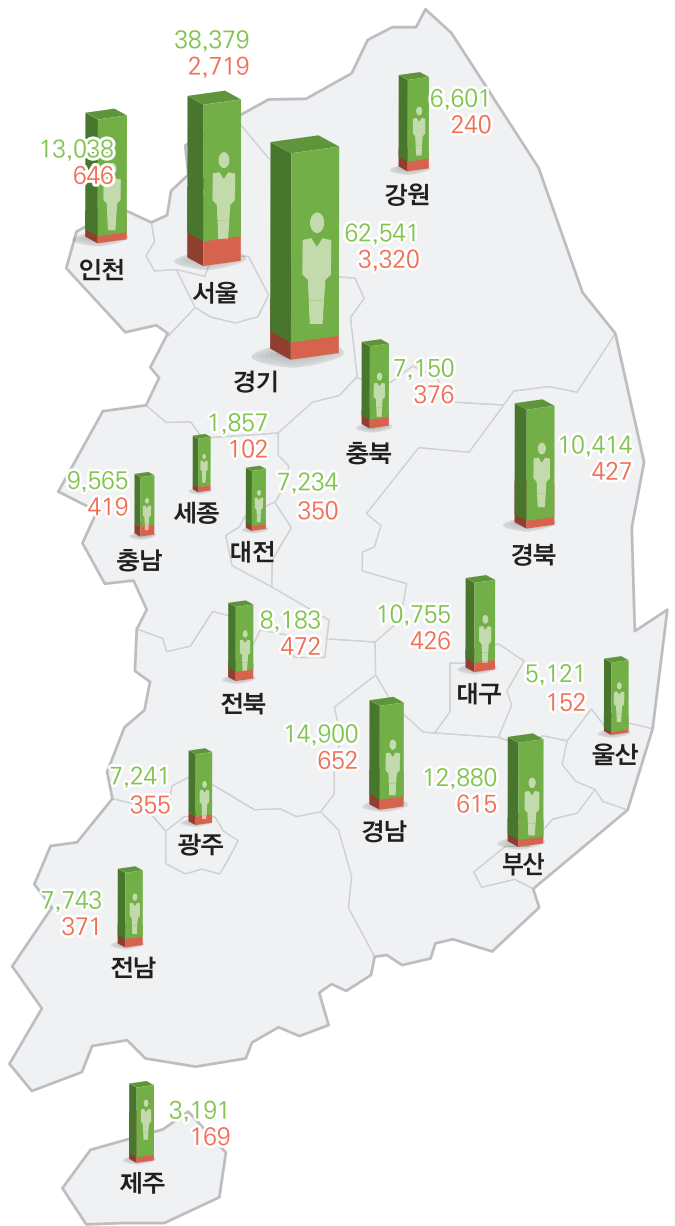
기관명	주소
대 체역심사위원회	대전광역시 서구 둔산중로 50
사회복무연수센터	충북 보은군 장안면 장안로328-33
중앙병역판정검사소	대구광역시 동구 침북로10
병 무 민 원 상 담 소	대전광역시 서구 청사로189

04

병역판정검사 현황

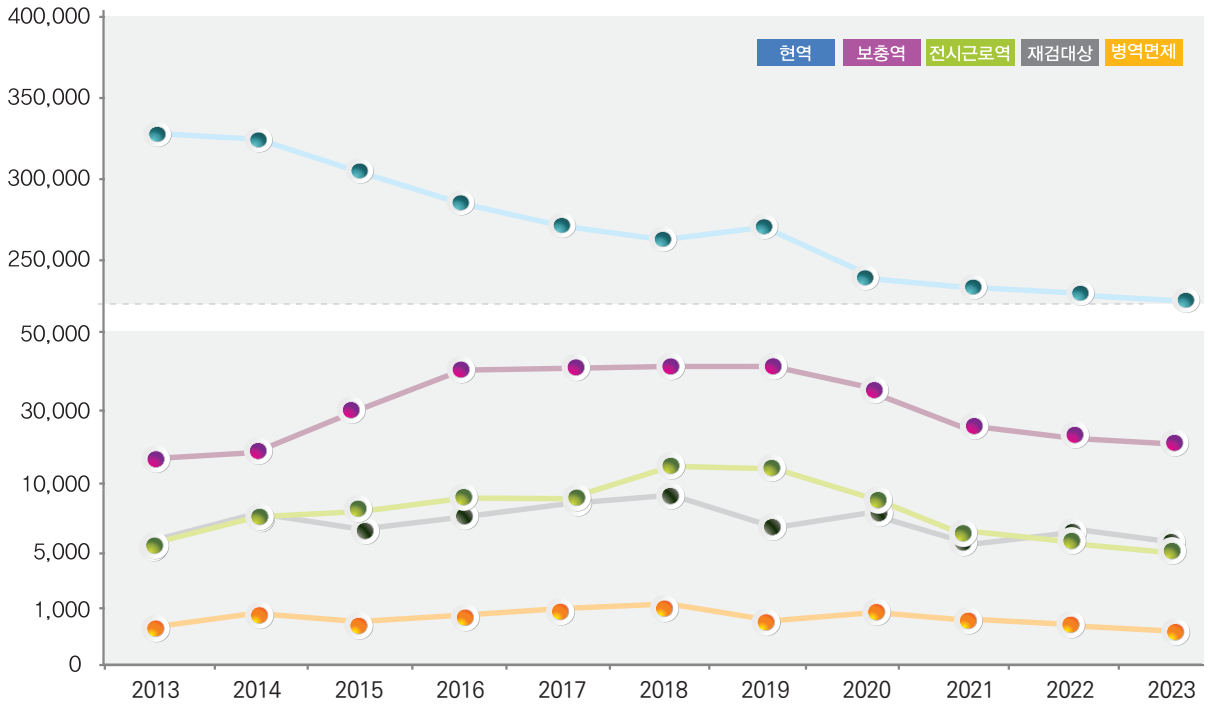


시/도	인원		
	계	19세	20세 이상
계	238,604	226,793	11,811
서울	41,098	38,379	2,719
부산	13,495	12,880	615
대구	11,181	10,755	426
인천	13,684	13,038	646
광주	7,596	7,241	355
대전	7,584	7,234	350
울산	5,273	5,121	152
세종	1,959	1,857	102
경기	65,861	62,541	3,320
강원	6,841	6,601	240
충북	7,526	7,150	376
충남	9,984	9,565	419
전북	8,655	8,183	472
전남	8,114	7,743	371
경북	10,841	10,414	427
경남	15,552	14,900	652
제주	3,360	3,191	169



05

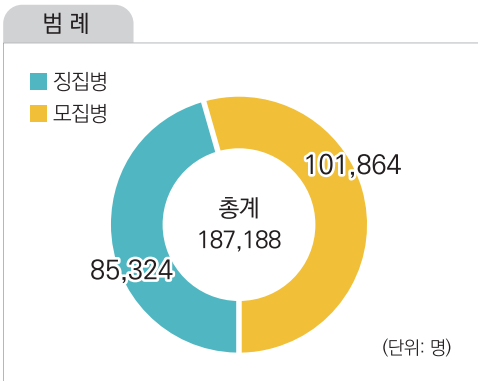
연도별 병역판정검사 병역처분 현황



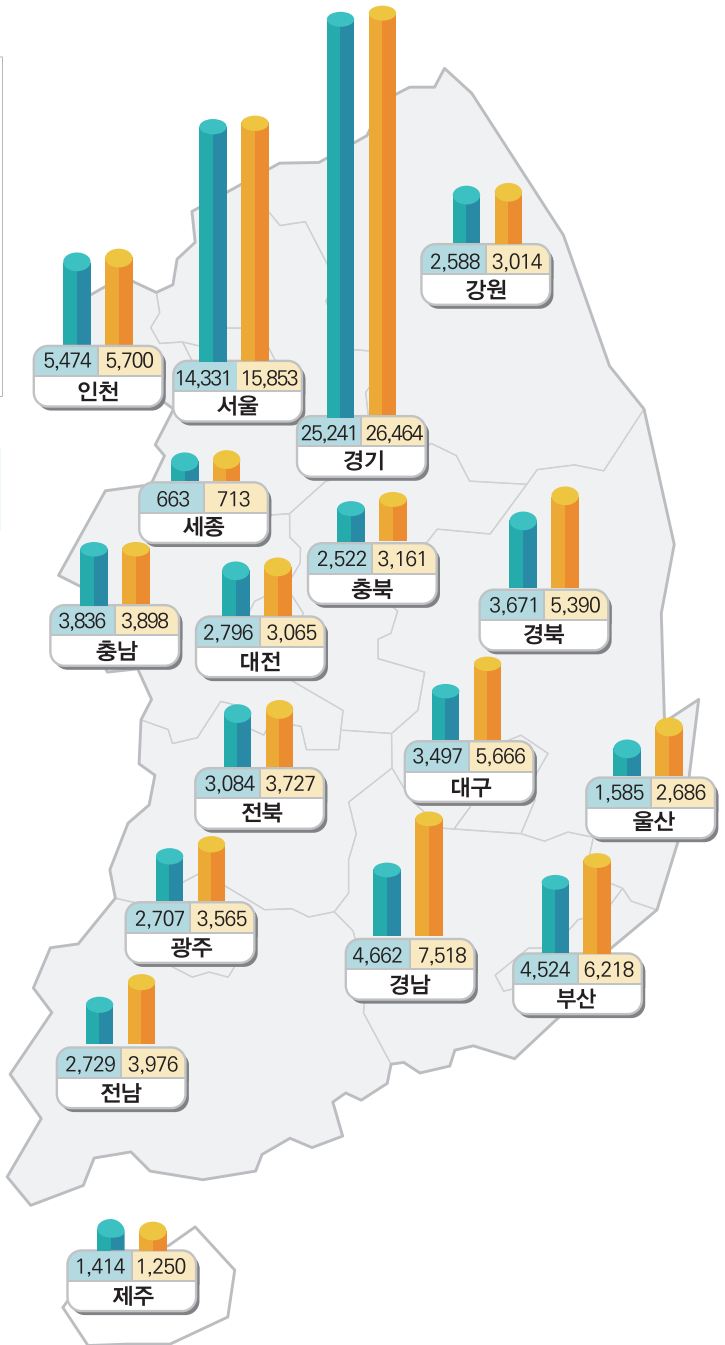
구분	2013년	2014년	2015년	2016년	2017년	2018년	2019년	2020년	2021년	2022년	2023년
계	364,148	363,827	350,828	339,716	323,800	315,698	323,763	282,167	254,361	248,361	238,604
현역	333,227	328,974	304,473	281,222	264,297	253,936	263,338	228,982	211,322	207,508	199,804
보충역	18,064	19,752	31,597	42,704	43,202	43,732	43,724	37,452	28,781	26,902	25,869
전시근로역	5,938	6,999	7,213	7,753	7,729	9,031	8,931	7,654	6,992	6,316	5,854
병역면제	871	960	1,045	1,036	1,041	1,126	1,202	857	791	722	695
재검대상	6,048	7,142	6,500	7,001	7,531	7,873	6,568	7,222	6,475	6,913	6,382

06

현역병 입영 현황



시/도	인원		
	계	징집병	모집병
계	187,188	85,324	101,864
서울	30,184	14,331	15,853
부산	10,742	4,524	6,218
대구	9,163	3,497	5,666
인천	11,174	5,474	5,700
광주	6,272	2,707	3,565
대전	5,861	2,796	3,065
울산	4,271	1,585	2,686
세종	1,376	663	713
경기	51,705	25,241	26,464
강원	5,602	2,588	3,014
충북	5,683	2,522	3,161
충남	7,734	3,836	3,898
전북	6,811	3,084	3,727
전남	6,705	2,729	3,976
경북	9,061	3,671	5,390
경남	12,180	4,662	7,518
제주	2,664	1,414	1,250

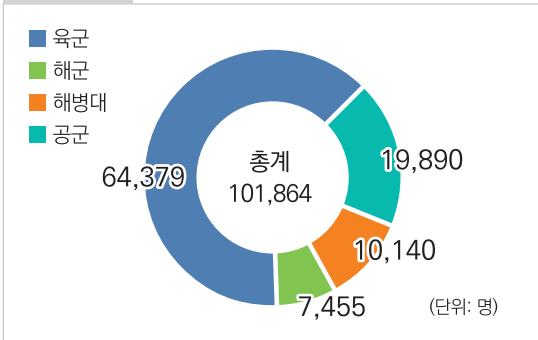


07

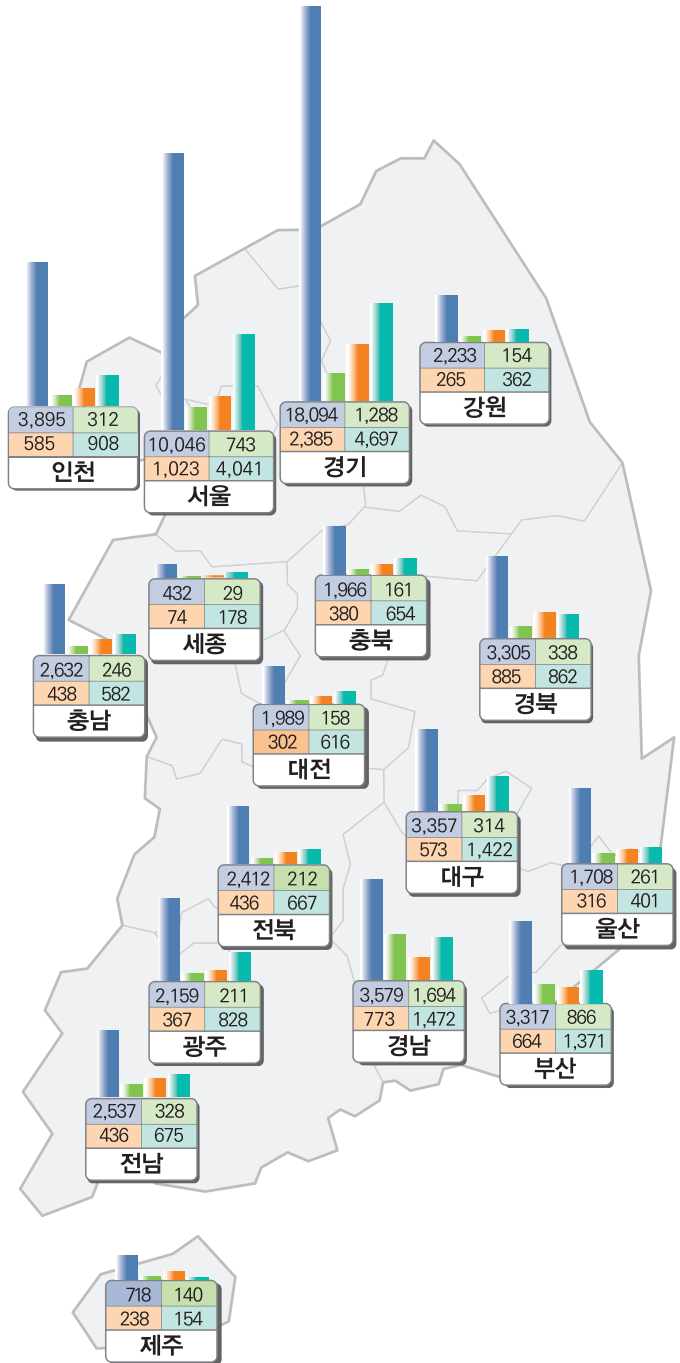
현역병 모집 현황



범례



시/도	인원				
	계	육군	해군	해병대	공군
계	101,864	64,379	7,455	10,140	19,890
서울	15,853	10,046	743	1,023	4,041
부산	6,218	3,317	866	664	1,371
대구	5,666	3,357	314	573	1,422
인천	5,700	3,895	312	585	908
광주	3,565	2,159	211	367	828
대전	3,065	1,989	158	302	616
울산	2,686	1,708	261	316	401
세종	713	432	29	74	178
경기	26,464	18,094	1,288	2,385	4,697
강원	3,014	2,233	154	265	362
충북	3,161	1,966	161	380	654
충남	3,898	2,632	246	438	582
전북	3,727	2,412	212	436	667
전남	3,976	2,537	328	436	675
경북	5,390	3,305	338	885	862
경남	7,518	3,579	1,694	773	1,472
제주	1,250	718	140	238	154

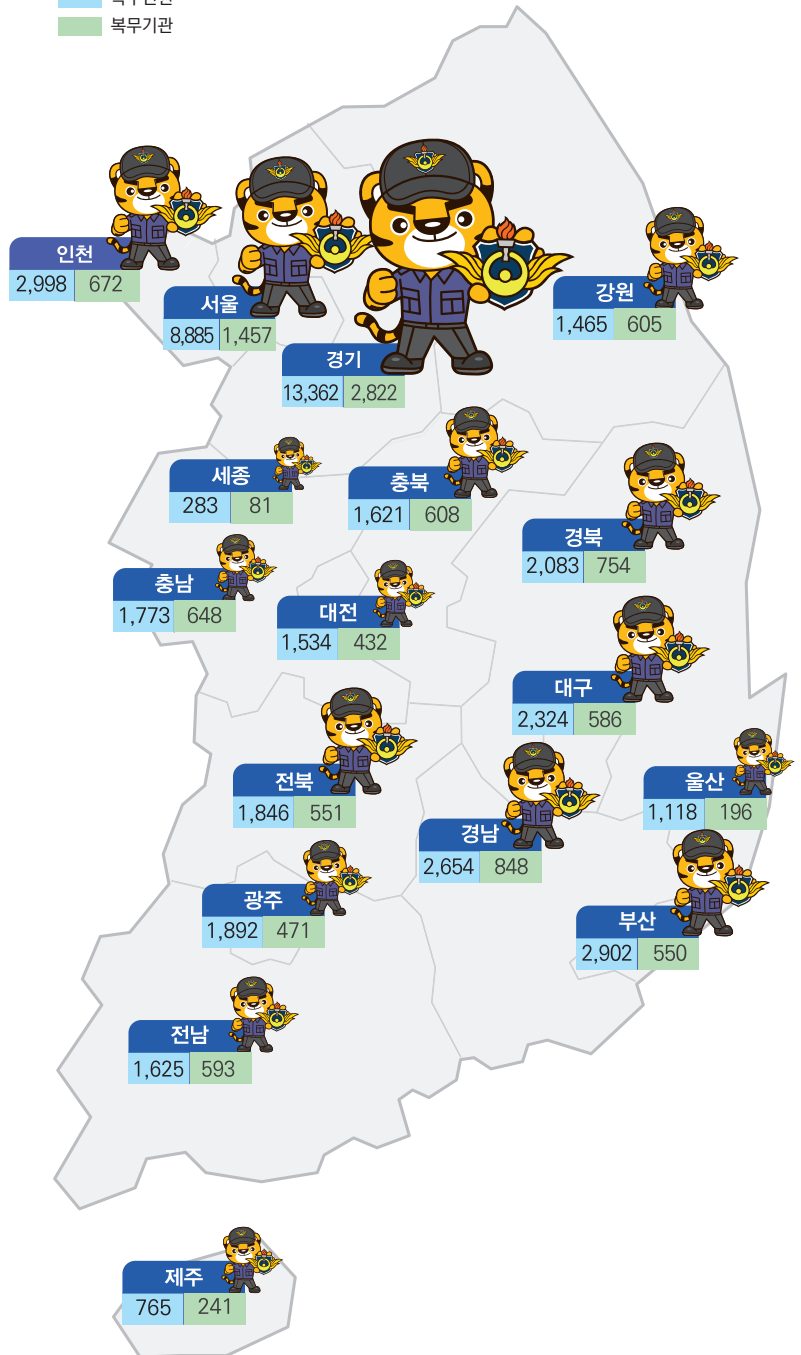




복무인원
복무기관

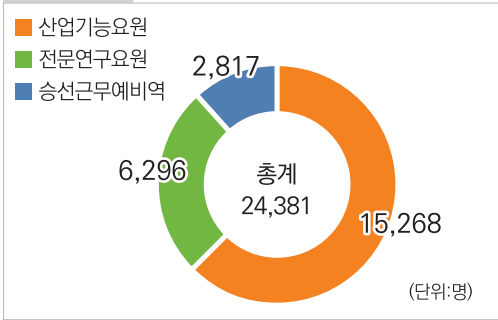
(단위: 명,개)

시/도	복무인원	복무기관
계	49,130	12,115
서울	8,885	1,457
부산	2,902	550
대구	2,324	586
인천	2,998	672
광주	1,892	471
대전	1,534	432
울산	1,118	196
세종	283	81
경기	13,362	2,822
강원	1,465	605
충북	1,621	608
충남	1,773	648
대전	1,534	432
경북	2,083	754
대구	2,324	586
전북	1,846	551
울산	1,118	196
경남	2,654	848
광주	1,892	471
부산	2,902	550
전남	1,625	593
제주	765	241



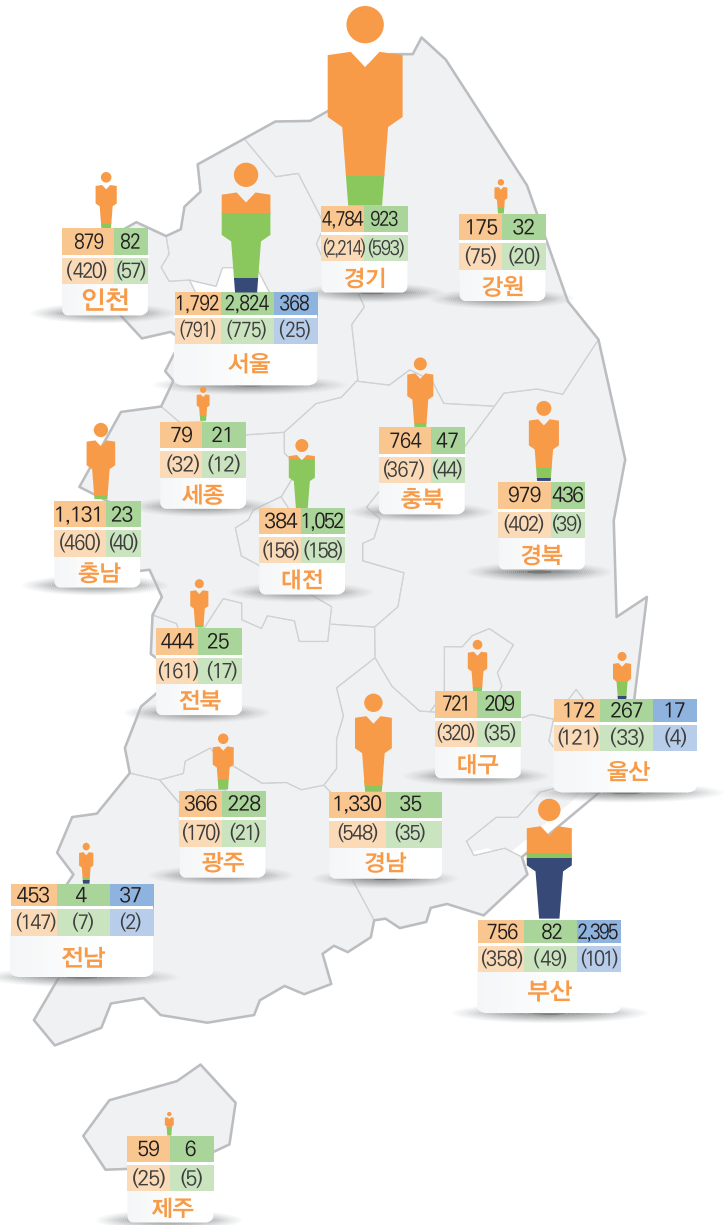


범례



(단위:명,개)

시/도	인원(기관 수)			
	계	산업기능 요원 (병역지정업체)	전문연구 요원 (병역지정업체)	승선근무 예비역 (해운·수산업체)
계	24,381 (8,839)	15,268 (6,767)	6,296 (1,940)	2,817 (132)
서울	4,984 (1,591)	1,792 (791)	2,824 (775)	368 (25)
부산	3,233 (508)	756 (358)	82 (49)	2,395 (101)
대구	930 (355)	721 (320)	209 (35)	-
인천	961 (477)	879 (420)	82 (57)	-
광주	594 (191)	366 (170)	228 (21)	-
대전	1,436 (314)	384 (156)	1,052 (158)	-
울산	456 (158)	172 (121)	267 (33)	17 (4)
세종	100 (44)	79 (32)	21 (12)	-
경기	5,707 (2,807)	4,784 (2,214)	923 (593)	-
강원	207 (95)	175 (75)	32 (20)	-
충북	811 (411)	764 (367)	47 (44)	-
충남	1,154 (500)	1,131 (460)	23 (40)	-
전북	469 (178)	444 (161)	25 (17)	-
전남	494 (156)	453 (147)	4 (7)	37 (2)
경북	1,415 (441)	979 (402)	436 (39)	-
경남	1,365 (583)	1,330 (548)	35 (35)	-
제주	65 (30)	59 (25)	6 (5)	-



10

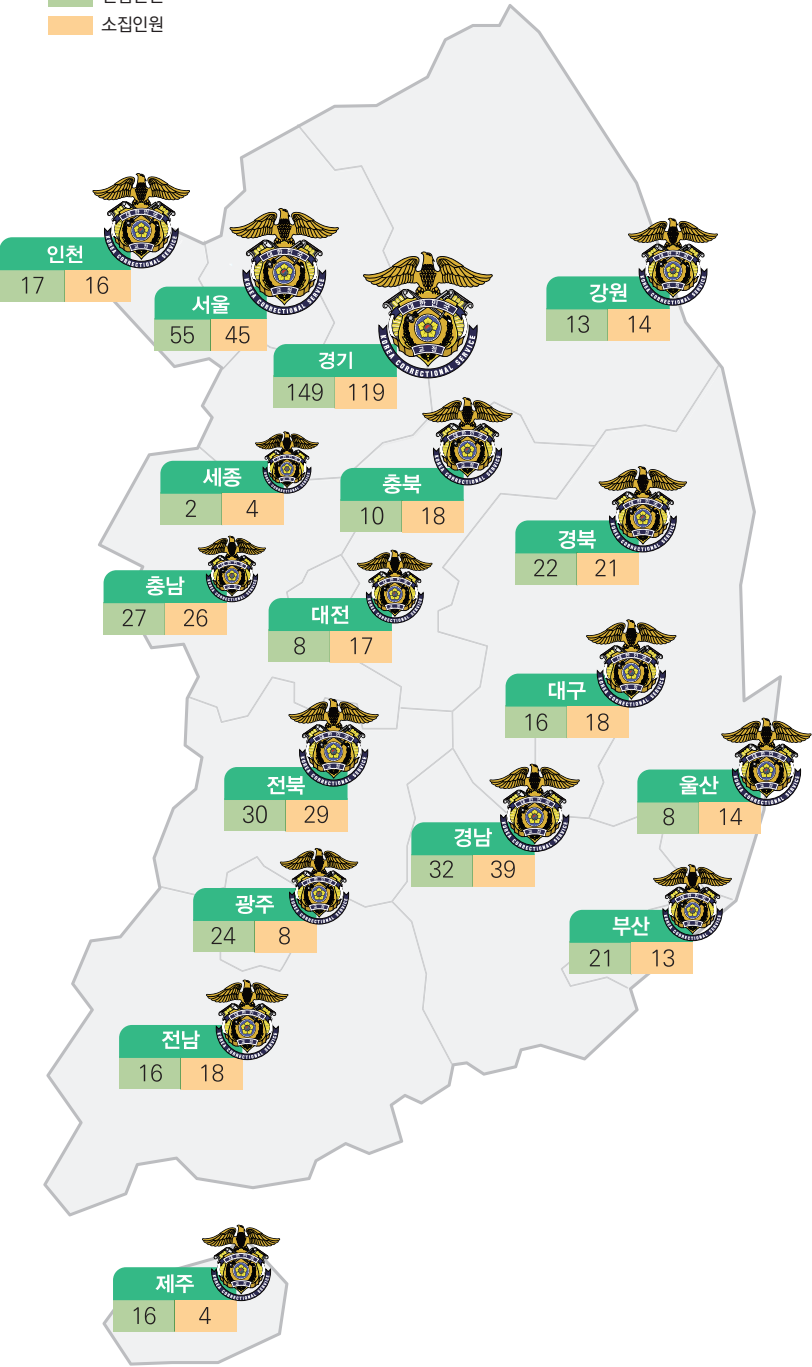
대체역 복무 현황



■ 편입인원
■ 소집인원

(단위: 명)

시/도	편입인원	소집인원
계	466	423
서울	55	45
부산	21	13
대구	16	18
인천	17	16
광주	24	8
대전	8	17
울산	8	14
세종	2	4
경기	149	119
강원	13	14
충북	10	18
충남	27	26
대전	8	17
경북	22	21
대구	16	18
전북	30	29
울산	8	14
경남	32	39
부산	21	13
전남	16	18
광주	24	8
전남	16	18
제주	16	4

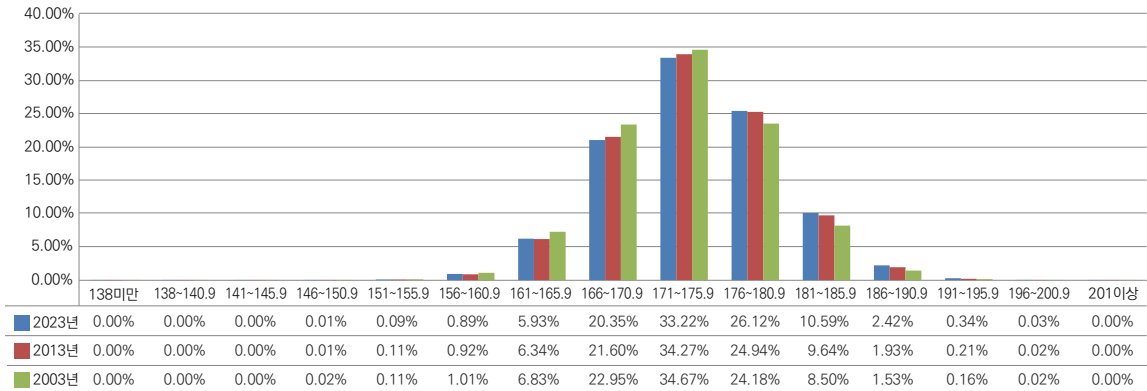




① 시대별 신장 현황

(단위:cm,명)

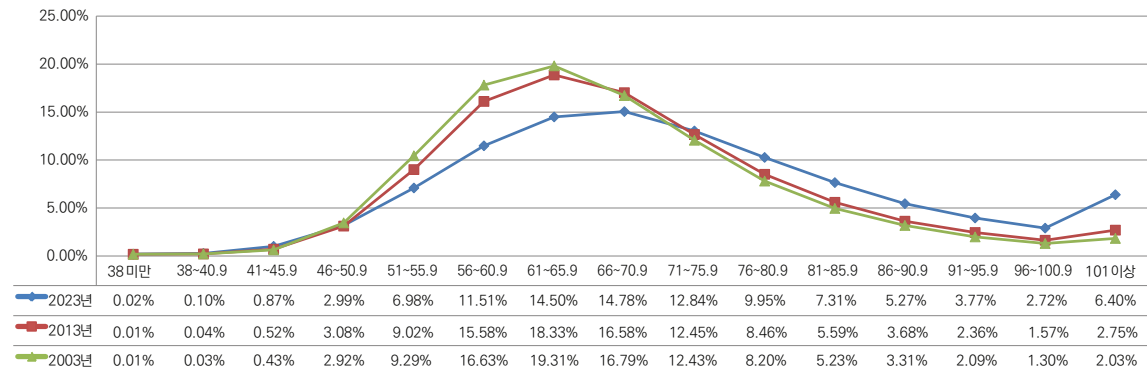
구분	계	138 미만	138~140.9	141~145.9	146~150.9	151~155.9	156~160.9	161~165.9	166~170.9	171~175.9	176~180.9	181~185.9	186~190.9	191~195.9	196~200.9	201 이상
2023년	238,486	10	0	6	25	216	2,113	14,146	48,543	79,218	62,302	25,263	5,763	802	74	5
2013년	363,914	8	4	11	50	406	3,359	23,066	78,622	124,714	90,754	35,076	7,013	751	74	6
2003년	329,626	11	2	29	71	360	3,344	22,516	75,633	114,281	79,709	28,031	5,053	527	57	2



② 시대별 체중 현황

(단위:kg,명)

구분	계	38 미만	38~40.9	41~45.9	46~50.9	51~55.9	56~60.9	61~65.9	66~70.9	71~75.9	76~80.9	81~85.9	86~90.9	91~95.9	96~100.9	101 이상
2023년	238,486	54	248	2,065	7,126	16,655	27,460	34,569	35,253	30,613	23,722	17,441	12,563	8,985	6,478	15,254
2013년	363,914	26	137	1,892	11,193	32,818	56,694	66,707	60,325	45,323	30,780	20,345	13,394	8,576	5,705	9,999
2003년	329,626	31	106	1,425	9,611	30,623	54,817	63,659	55,348	40,979	27,013	17,227	10,896	6,904	4,289	6,698



11

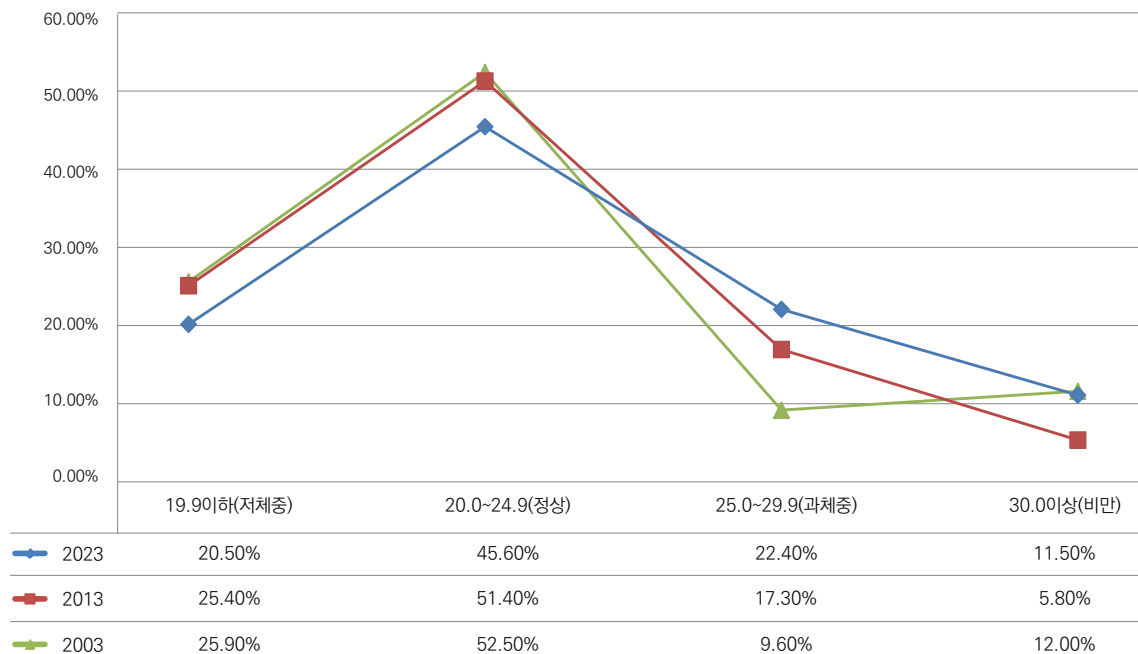
시대별 주요 병무통계



③ 시대별 BMI 현황

(단위:명)

구간	19.9이하(저체중)	20.0~24.9(정상)	25.0~29.9(과체중)	30.0이상(비만)
2023년	48,822	108,917	53,394	27,349
2013년	92,631	187,259	62,886	21,138
2003년	85,509	172,978	31,727	39,412



12

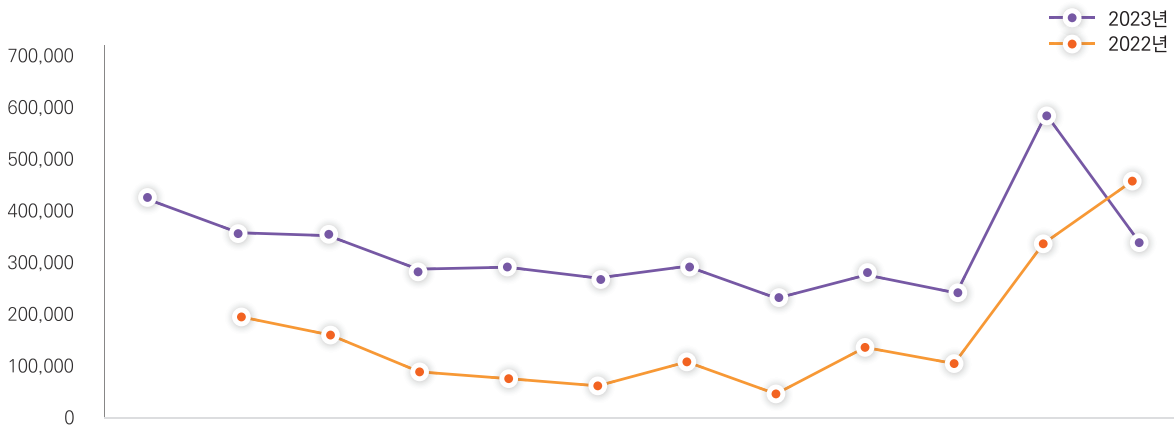
주요 병무민원서비스 이용현황



① 블록체인 기반 전자지갑(e-병무지갑) 이용 현황

구분	1월	2월	3월	4월	5월	6월	7월	8월	9월	10월	11월	12월
2023년	422,894	359,040	353,344	288,632	292,576	271,591	294,451	232,388	277,431	242,573	588,225	350,471
2022년	-	335,068	310,494	260,533	251,326	241,584	274,129	230,640	293,759	271,787	434,312	519,340

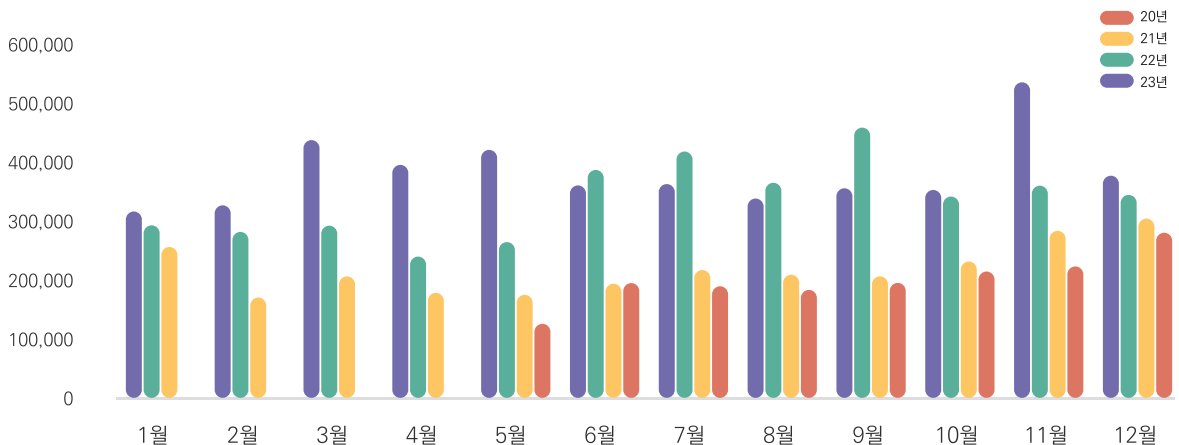
* 22년 2월부터 운영



② 챗봇(아라) 이용현황

구분	1월	2월	3월	4월	5월	6월	7월	8월	9월	10월	11월	12월
2023년	315,643	326,095	436,581	394,621	420,012	359,801	362,102	337,631	354,968	352,147	534,460	376,285
2022년	292,252	281,076	291,648	239,242	263,849	386,006	417,245	364,316	457,719	340,986	359,392	343,743
2021년	255,546	169,903	205,719	177,851	174,487	193,317	216,479	208,520	205,803	230,902	282,947	303,659
2020년	-	-	-	-	125,409	194,438	189,013	182,861	194,710	214,006	222,586	279,670

* 20년 5월부터 운영



제 1 장

병역판정검사 현황

통 계 설 명 자 료

구 분	내 용
작성분야	병역판정검사 현황
작성목적	병역자원 수급 동향, 병역처분 추세, 신장체중 분포 현황 등을 통해 병무행정과 국방분야 주요 정책수립 기초자료로 활용
작성기준일	2023년 12월 31일
공표주기	1년
용어설명	
병역준비역	병역의무자로서 현역, 예비역, 보충역, 전시근로역 및 대체역이 아닌 사람 대한민국 국민인 남성은 18세부터 병역준비역에 편입됨
현역	징집 또는 지원에 의하여 입영한 병과 「병역법」 또는 「군인사법」에 의하여 현역으로 임용된 장교, 준사관, 부사관 및 군간부후보생
보충역	병역판정검사를 받아 현역복무를 할 수 있다고 판정된 사람 중에서 병력수급 사정에 의하여 현역입영대상자로 결정되지 아니한 사람과 사회복무요원, 산업기능요원 등으로 복무 또는 의무복무하고 있거나, 그 복무 또는 의무복무를 마친 사람, 그 밖에 「병역법」에 따라 보충역에 편입된 사람
전시근로역	병역판정검사 또는 신체검사결과 현역 또는 보충역 복무는 할 수 없으나 전시근로소집에 의한 군사 지원업무를 감당할 수 있다고 결정된 사람, 그 밖에 「병역법」에 따라 전시근로역에 편입된 사람
대체역	병역의무자 중 「대한민국헌법」이 보장하는 양심의 자유를 이유로 현역, 보충역 또는 예비역의 복무를 대신하여 병역을 이행하고 있거나 이행할 의무가 있는 사람으로서 「대체역의 편입 및 복무 등에 관한 법률」에 따라 대체역에 편입된 사람

제 1 절 자원관리 현황



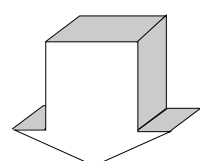
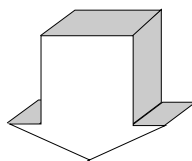
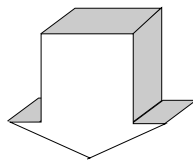
- 1-1-1. 병역자원 관리 현황 23
- 1-1-2. 자원 현황(도표) - 총 자원, 청별 24
- 1-1-3. 병역준비역 등 자원 현황 - 청별 25
- 1-1-4. 병역준비역 편입대상자(2006년생)
조사 현황 - 청별 26
- 1-1-5. 2023년 병역판정검사 대상자
조사 현황 - 청별 27

1-1-1. 병역자원 관리 현황

자료출처 : 기획재정담당관

2023.12.31.현재(단위 : 만 명)

총 자 원 : 706.5만 명		
병력동원 대상 : 619.1만 명		
징·소집 대상 : 79.6만 명		
		보충역 복무자 등 : 7.8만 명



지역·직장예비군 279.4
전시근로소집 52.3
예비군 추가편성 287.4

병역판정검사대상 등 33.5
현역입영대기 33.7
사회복무소집대기 10.9
사관후보생 등 1.3
대체역소집대기 0.2

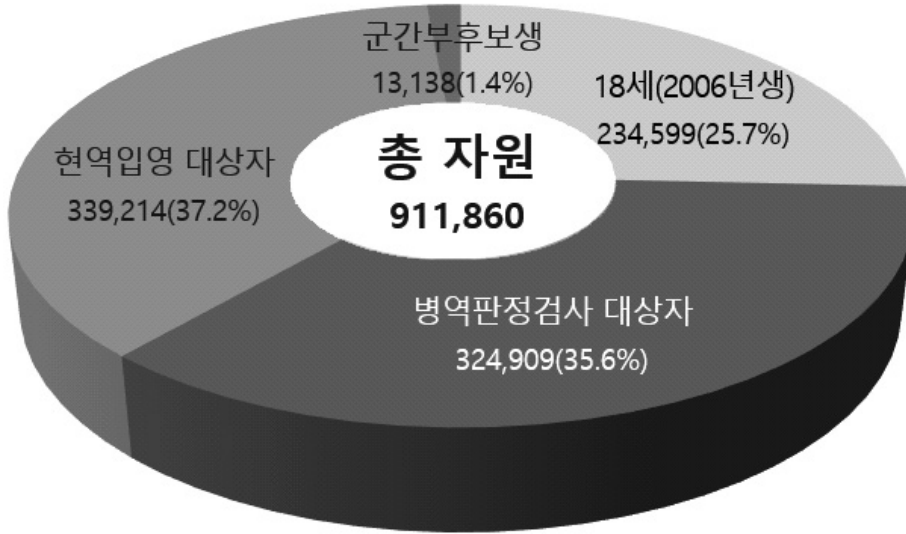
사회복무요원 4.9
산업기능요원 1.5
전문연구요원 0.6
공중보건의 등 0.7

1-1-2. 자원 현황(도표) - 총 자원, 청별

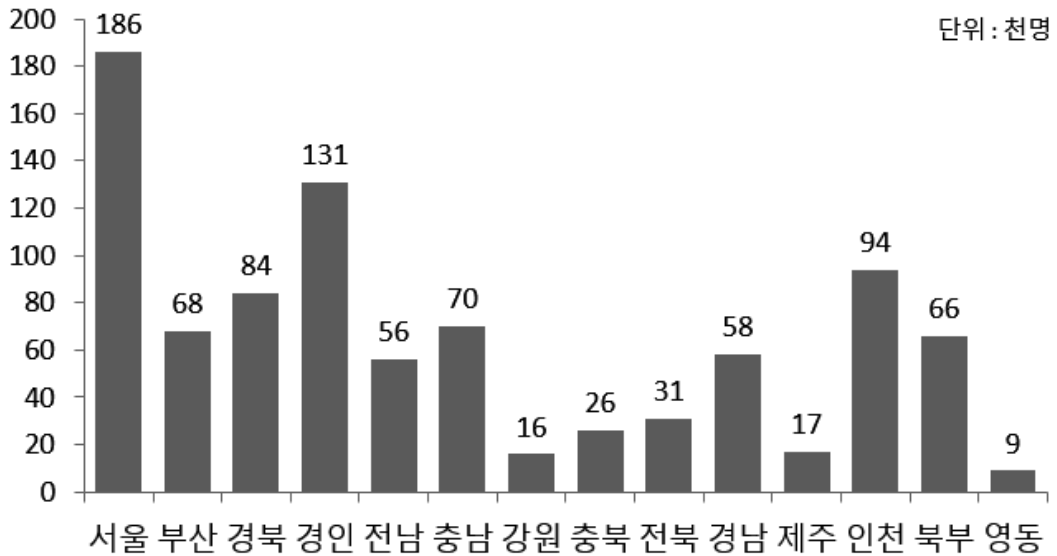
자료출처 : 병역판정검사과, 현역기획과, 현역입영과

2023.12.31.현재(단위 : 명)

총 자원



청 별



1-1-3. 병역준비역 등 자원 현황 - 청별

자료출처 : 병역판정검사과, 현역기획과, 현역입영과

2023.12.31. 현재(단위 : 명)

구분 청별	계	18세자 (’06년생)	병역판정검사 대상자			현역입영 대상자			군간부 후보생 (의무, 법무 등)
			소계	19세자 (’05년생)	20세 이상 (’04년생 이전)	소계	입영대상	학생 연기자	
계	911,860	234,599	324,909	227,693	97,216	339,214	187,274	151,940	13,138
서울	185,834	38,460	70,457	37,455	33,002	73,194	39,614	33,580	3,723
부산 울산	67,589	18,160	23,452	18,016	5,436	25,026	13,723	11,303	951
대구 경북	83,737	22,238	30,923	22,137	8,786	29,356	15,767	13,589	1,220
경인	131,491	35,141	43,292	33,131	10,161	51,653	29,224	22,429	1,405
광주 전남	55,797	15,601	19,562	15,201	4,361	19,836	10,635	9,201	798
대전 충남	69,783	19,672	22,462	18,533	3,929	26,583	14,429	12,154	1,066
강원	16,346	4,365	5,457	4,437	1,020	6,193	3,360	2,833	331
충북	25,532	7,151	8,711	7,113	1,598	9,327	5,220	4,107	343
전북	31,073	8,436	10,625	8,511	2,114	11,472	6,258	5,214	540
경남	58,366	15,973	23,279	15,415	7,864	18,499	10,257	8,242	615
제주	17,301	3,688	9,078	3,576	5,502	4,417	2,298	2,119	118
인천	94,486	26,043	31,731	25,072	6,659	35,638	20,519	15,119	1,074
경기 북부	66,002	17,383	23,066	16,810	6,256	24,696	14,154	10,542	857
강원 영동	8,523	2,288	2,814	2,286	528	3,324	1,816	1,508	97

※ 군간부후보생 : 학군무관후보생 + 군장학생 + 특수병과사관후보생 + 기본병과 장교

※ '23.12.31. 기준으로 2024년도 병역준비역(18세자), 병역판정검사대상자, 현역입영대상자 등 현황임.

1-1-4. 병역준비역 편입대상자(2006년생) 조사 현황 - 청별

자료출처 : 병역판정검사과

2023.12.31. 현재(단위 : 명)

구 분	계	주민등록 전산자료				가 족 관 계 등 전 산 자 료	재 외 국 민 부
		소계	거주	국외이주	거주불명등록		
계	234,599	232,942	231,465	1,102	375	1,657	0
서울	38,460	37,935	37,067	741	127	525	0
부산·울산	18,160	18,070	18,021	25	24	90	0
대구·경북	22,238	21,999	21,954	22	23	239	0
경인	35,141	35,075	34,880	127	68	66	0
광주·전남	15,601	15,553	15,528	16	9	48	0
대전·충남	19,672	19,569	19,519	36	14	103	0
강원	4,365	4,339	4,326	8	5	26	0
충북	7,151	7,096	7,085	9	2	55	0
전북	8,436	8,432	8,422	5	5	4	0
경남	15,973	15,737	15,716	13	8	236	0
제주	3,688	3,531	3,526	2	3	157	0
인천	26,044	25,980	25,868	63	49	64	0
경기북부	17,382	17,344	17,271	35	38	38	0
강원영동	2,288	2,282	2,282	0	0	6	0

1-1-5. 2024년 병역판정검사 대상자 조사 현황 - 청별

자료출처 : 병역판정검사과

2023.12.31. 현재(단위 : 명)

청별	구분	병역판정검사 대 상 자 (05년이전출생자) ①	증가 (전입 등) ②	감소		병역판정검사 예 정 자 (①+②-③-④)
				연기 예정자 ③	제외 예정자 ④	
계		324,909	4,721	90,597	17,552	221,481
서	울	70,457	370	31,439	3,508	35,880
부	산 · 울 산	23,452	1,089	4,999	2,140	17,402
대	구 · 경 북	30,923	196	8,520	1,687	20,912
경	인	43,292	1,115	8,637	1,495	34,275
광	주 · 전 남	19,562	73	3,787	1,113	14,735
대	전 · 충 남	22,462	270	3,639	1,218	17,875
강	원	5,457	225	876	720	4,086
충	북	8,711	162	1,396	587	6,890
전	북	10,625	11	1,761	605	8,270
경	남	23,279	491	7,466	1,624	14,680
제	주	9,078	153	5,584	417	3,230
인	천	31,731	61	5,993	1,340	24,459
경	기 북 부	23,066	236	5,985	766	16,551
강	원 영 동	2,814	269	515	332	2,236

※ 2023.12.31. 기준으로 2024년도 병역판정검사 예정자 현황임.

제 2 절 병역판정검사 현황



- 1-2-1. 병역판정검사 현황(도표) - 역종별, 학력별, 신체등급별, 신체중량 지수별 31
- 1-2-2. 병역판정검사 현황 - 학력별, 청별(종합) 33
- 1-2-3. 병역판정검사 현황 - 학력별, 청별(19세) 34
- 1-2-4. 병역판정검사 현황 - 학력별, 청별(20세 이상) .. 35
- 1-2-5. 병역판정검사 현황 - 역종별, 청별(종합) 36
- 1-2-6. 병역판정검사 현황 - 역종별, 청별(19세) 38
- 1-2-7. 병역판정검사 현황
- 역종별, 청별(20세 이상) 40
- 1-2-8. 병역판정검사 현황
- 보충역 사유별, 청별(종합) 42
- 1-2-9. 병역판정검사 현황
- 보충역 사유별, 청별(19세) 44
- 1-2-10. 병역판정검사 현황
- 보충역 사유별, 청별(20세 이상) 46
- 1-2-11. 병역판정검사 현황
- 신분사유 전시근로역, 청별(종합) 48
- 1-2-12. 병역판정검사 현황
- 신분사유 전시근로역, 청별(19세) 49
- 1-2-13. 병역판정검사 현황
- 신분사유 전시근로역, 청별(20세 이상) 50

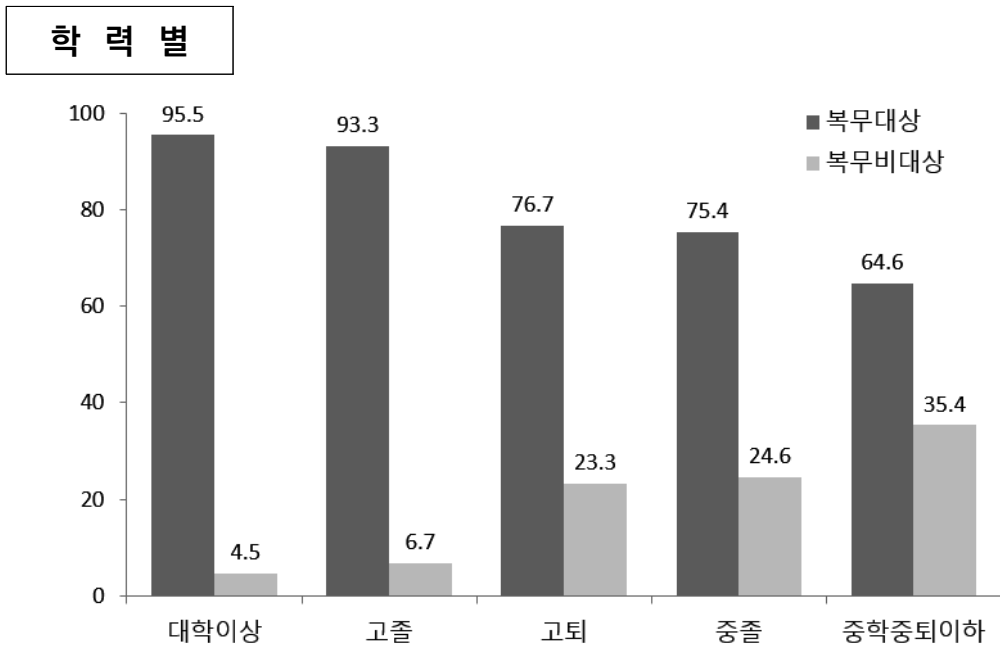
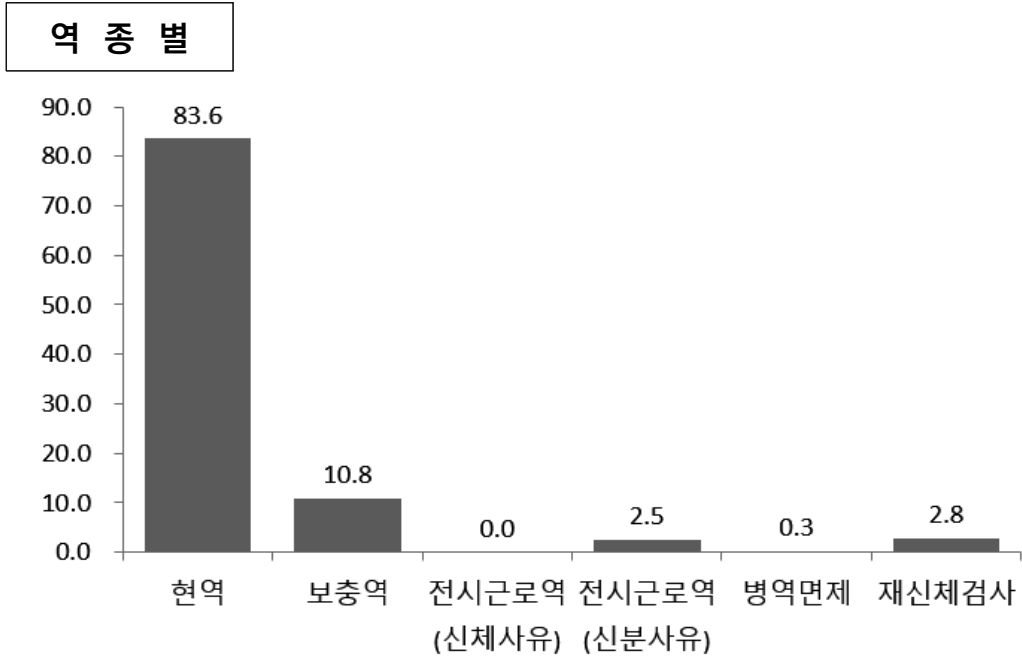
1-2-14. 병역판정검사 현황 - 학력별, 역종별, 신체등급별(종합)	51
1-2-15. 병역판정검사 현황 - 학력별, 역종별, 신체등급별(19세)	52
1-2-16. 병역판정검사 현황 - 학력별, 역종별, 신체등급별(20세 이상)	53
1-2-17. 병역판정검사 현황 - 학력별, 역종별, 신체등급별(서울)	54
1-2-18. 병역판정검사 현황 - 학력별, 역종별, 신체등급별(부산·울산)	55
1-2-19. 병역판정검사 현황 - 학력별, 역종별, 신체등급별(대구·경북)	56
1-2-20. 병역판정검사 현황 - 학력별, 역종별, 신체등급별(경인)	57
1-2-21. 병역판정검사 현황 - 학력별, 역종별, 신체등급별(광주·전남)	58
1-2-22. 병역판정검사 현황 - 학력별, 역종별, 신체등급별(대전·충남)	59
1-2-23. 병역판정검사 현황 - 학력별, 역종별, 신체등급별(강원)	60
1-2-24. 병역판정검사 현황 - 학력별, 역종별, 신체등급별(충북)	61
1-2-25. 병역판정검사 현황 - 학력별, 역종별, 신체등급별(전북)	62
1-2-26. 병역판정검사 현황 - 학력별, 역종별, 신체등급별(경남)	63
1-2-27. 병역판정검사 현황 - 학력별, 역종별, 신체등급별(제주)	64
1-2-28. 병역판정검사 현황 - 학력별, 역종별, 신체등급별(인천)	65
1-2-29. 병역판정검사 현황 - 학력별, 역종별, 신체등급별(경기북부)	66
1-2-30. 병역판정검사 현황 - 학력별, 역종별, 신체등급별(강원영동)	67
1-2-31. 병역판정검사 현황 - 신체등급별, 청별(종합)	68
1-2-32. 병역판정검사 현황 - 신체등급별, 청별(19세)	70
1-2-33. 병역판정검사 현황 - 신체등급별, 청별(20세 이상)	72
1-2-34. 병역판정검사 현황 - 5,6,7급 병류별, 청별(종합)	74
1-2-35. 병역판정검사 현황 - 5급 병류별, 청별	75
1-2-36. 병역판정검사 현황 - 6급 병류별, 청별	76
1-2-37. 병역판정검사 현황 - 7급 병류별, 청별	77
1-2-38. 병역판정검사 현황 - 신장 분포별, 청별	78
1-2-39. 병역판정검사 현황 - 체중 분포별, 청별	80
1-2-40. 병역판정검사 현황 - 혈액형 분포별, 청별	82
1-2-41. 병역판정검사 현황 - 신체중량 지수(BMI)별, 청별	84
1-2-42. 청별 잠복결핵검사 실적 현황	85

※ 병역법 제11조 및 제14조에 따른 최초 병역판정검사(당해년도 19세 및 20세 이상 연기해소자 등) 결과이며, 병역판정검사 이후 질병·수형 등의 변동사유로 병역처분이 변경된 사항은 반영되지 않음

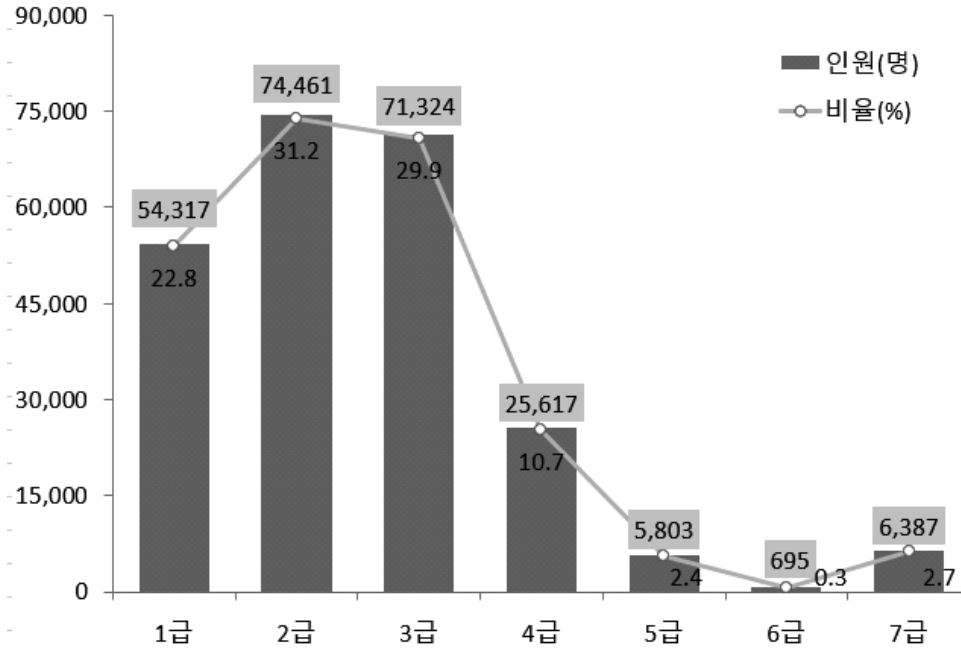
1-2-1. 병역판정검사 현황(도표) - 역종별, 학력별, 신체등급별, 신체중량 지수별

자료출처 : 병역판정검사과

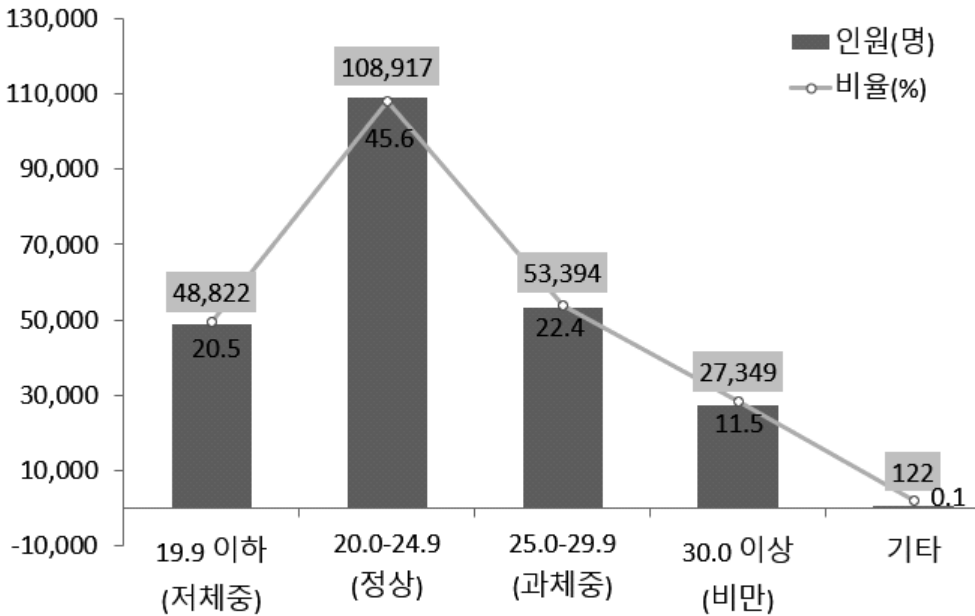
2023. 12. 31. 현재(단위 : %)



신체등급별



신체중량지수별



* 기타 : 외관상 명백한 질병으로 5·6급에 해당, 기본검사 일부 생략(병역판정검사규정 제26조)

1-2-2. 병역판정검사 현황 - 학력별, 청별(종합)

자료출처 : 병역판정검사과 2023.12.31.현재(단위 : 명)

구분	수검 인원	대학 이상		고졸		고퇴		중졸		중퇴 이하	
			%		%		%		%		%
계	238,604	166,608	69.8	68,563	28.7	2,918	1.2	334	0.1	181	0.1
서울	40,625	24,952	61.4	15,158	37.3	426	1.0	55	0.1	34	0.1
부산 울산	18,755	14,082	75.1	4,470	23.8	175	0.9	17	0.1	11	0.1
대구 경북	22,059	16,521	74.9	5,232	23.7	271	1.2	21	0.1	14	0.1
경인	36,040	23,702	65.8	11,851	32.9	397	1.1	63	0.2	27	0.1
광주 전남	15,680	11,891	75.8	3,544	22.6	205	1.3	26	0.2	14	0.1
대전 충남	19,435	14,089	72.5	5,020	25.8	288	1.5	22	0.1	16	0.1
강원	4,313	3,186	73.9	1,072	24.9	38	0.9	11	0.3	6	0.1
충북	7,438	5,381	72.3	1,902	25.6	136	1.8	14	0.2	5	0.1
전북	8,736	6,611	75.7	1,995	22.8	112	1.3	12	0.1	6	0.1
경남	15,741	11,925	75.8	3,618	23.0	163	1.0	20	0.1	15	0.1
제주	3,351	2,559	76.4	748	22.3	36	1.1	6	0.2	2	0.1
인천	26,497	18,395	69.4	7,631	28.8	414	1.6	37	0.1	20	0.1
경기 북부	17,459	11,432	65.5	5,762	33.0	227	1.3	29	0.2	9	0.1
강원 영동	2,475	1,882	76.0	560	22.6	30	1.2	1	0.0	2	0.1

1-2-3. 병역판정검사 현황 - 학력별, 청별(19세)

자료출처 : 병역판정검사과

2023.12.31.현재(단위 : 명)

구분	수검 인원	대학 이상		고졸		고퇴		중졸		중퇴 이하	
			%		%		%		%		%
계	226,793	159,171	70.2	65,151	28.7	2,121	0.9	237	0.1	113	0.0
서울	37,942	23,205	61.2	14,392	37.9	290	0.8	36	0.1	19	0.1
부산 울산	17,975	13,571	75.5	4,255	23.7	129	0.7	12	0.1	8	0.0
대구 경북	21,195	15,969	75.3	4,992	23.6	212	1.0	14	0.1	8	0.0
경인	34,144	22,485	65.9	11,323	33.2	272	0.8	49	0.1	15	0.0
광주 전남	14,938	11,438	76.6	3,336	22.3	143	1.0	13	0.1	8	0.1
대전 충남	18,598	13,571	73.0	4,774	25.7	225	1.2	18	0.1	10	0.1
강원	4,166	3,089	74.1	1,028	24.7	33	0.8	10	0.2	6	0.1
충북	7,061	5,158	73.0	1,786	25.3	102	1.4	12	0.2	3	0.0
전북	8,248	6,279	76.1	1,876	22.7	81	1.0	7	0.1	5	0.1
경남	15,076	11,515	76.4	3,414	22.6	125	0.8	13	0.1	9	0.1
제주	3,180	2,448	77.0	700	22.0	25	0.8	5	0.2	2	0.1
인천	25,336	17,746	70.0	7,244	28.6	306	1.2	27	0.1	13	0.1
경기 북부	16,551	10,878	65.7	5,493	33.2	154	0.9	20	0.1	6	0.0
강원 영동	2,383	1,819	76.3	538	22.6	24	1.0	1	0.0	1	0.0

1-2-4. 병역판정검사 현황 - 학력별, 청별(20세 이상)

자료출처 : 병역판정검사과

2023.12.31.현재(단위 : 명)

구분	수검 인원	대학 이상		고졸		고퇴		중졸		중퇴 이하	
			%		%		%		%		%
계	11,811	7,437	63.0	3,412	28.9	797	6.7	97	0.8	68	0.6
서울	2,683	1,747	65.1	766	28.6	136	5.1	19	0.7	15	0.6
부산 울산	780	511	65.5	215	27.6	46	5.9	5	0.6	3	0.4
대구 경북	864	552	63.9	240	27.8	59	6.8	7	0.8	6	0.7
경인	1,896	1,217	64.2	528	27.8	125	6.6	14	0.7	12	0.6
광주 전남	742	453	61.1	208	28.0	62	8.4	13	1.8	6	0.8
대전 충남	837	518	61.9	246	29.4	63	7.5	4	0.5	6	0.7
강원	147	97	66.0	44	29.9	5	3.4	1	0.7	0	0.0
충북	377	223	59.2	116	30.8	34	9.0	2	0.5	2	0.5
전북	488	332	68.0	119	24.4	31	6.4	5	1.0	1	0.2
경남	665	410	61.7	204	30.7	38	5.7	7	1.1	6	0.9
제주	171	111	64.9	48	28.1	11	6.4	1	0.6	0	0.0
인천	1,161	649	55.9	387	33.3	108	9.3	10	0.9	7	0.6
경기 북부	908	554	61.0	269	29.6	73	8.0	9	1.0	3	0.3
강원 영동	92	63	68.5	22	23.9	6	6.5	0	0.0	1	1.1

1-2-5. 병역판정검사 현황 -

자료출처 : 병역판정검사과

구 분	수검인원 (①+②+③)	복 무 대 상					
		소계 ①	%	현역	%	보충역	%
계	238,604	225,673	94.6	199,804	83.7	25,869	10.8
서울	40,625	37,905	93.3	33,095	81.5	4,810	11.8
부산·울산	18,755	17,765	94.7	15,923	84.9	1,842	9.8
대구·경북	22,059	21,029	95.3	18,643	84.5	2,386	10.8
경인	36,040	34,067	94.5	30,166	83.7	3,901	10.8
광주·전남	15,680	14,790	94.3	13,122	83.7	1,668	10.6
대전·충남	19,435	18,484	95.1	16,428	84.5	2,056	10.6
강원	4,313	4,077	94.5	3,652	84.7	425	9.9
충북	7,438	7,019	94.4	6,185	83.2	834	11.2
전북	8,736	8,280	94.8	7,251	83.0	1,029	11.8
경남	15,741	14,983	95.2	13,400	85.1	1,583	10.1
제주	3,351	3,150	94.0	2,776	82.8	374	11.2
인천	26,497	25,238	95.2	22,363	84.4	2,875	10.9
경기북부	17,459	16,527	94.7	14,662	84.0	1,865	10.7
강원영동	2,475	2,359	95.3	2,138	86.4	221	8.9

* 각 인원예 대한 비율은 수검인원을 기준으로 함.

역종별, 청별(종합)

2023.12.31.현재(단위:명)

복 무 비 대 상								재신체 검 사 ③	
소계 ②	%	전시근로역 (신 분)	%	전시근로역 (신 체)	%	병역 면제	%		%
6,549	2.7	51	0.0	5,803	2.4	695	0.3	6,382	2.7
1,170	2.9	6	0.0	1,033	2.5	131	0.3	1,550	3.8
483	2.6	6	0.0	432	2.3	45	0.2	507	2.7
633	2.9	3	0.0	571	2.6	59	0.3	397	1.8
974	2.7	14	0.0	855	2.4	105	0.3	999	2.8
407	2.6	0	0.0	364	2.3	43	0.3	483	3.1
561	2.9	4	0.0	493	2.5	64	0.3	390	2.0
118	2.7	0	0.0	108	2.5	10	0.2	118	2.7
219	2.9	1	0.0	190	2.6	28	0.4	200	2.7
216	2.5	0	0.0	197	2.3	19	0.2	240	2.7
441	2.8	6	0.0	389	2.5	46	0.3	317	2.0
89	2.7	0	0.0	78	2.3	11	0.3	112	3.3
714	2.7	10	0.0	619	2.3	85	0.3	545	2.1
459	2.6	1	0.0	416	2.4	42	0.2	473	2.7
65	2.6	0	0.0	58	2.3	7	0.3	51	2.1

* 전시근로역(신분) : 수형(1년 6개월 이상의 징역 또는 금고의 실형) 등 사유

* 전시근로역(신체) : 병역판정검사결과 신체등급 5급으로 판정된 사람

* 병역면제 : 병역판정검사결과 신체등급 6급으로 판정된 사람

* 재신체검사 : 병역판정검사결과 신체등급 7급으로 판정된 사람

1-2-6. 병역판정검사 현황 -

자료출처 : 병역판정검사과

구 분	수검인원 (①+②+③)	복 무 대 상					
		소계 ①	%	현역	%	보충역	%
계	226,793	215,822	95.2	194,606	85.8	21,216	9.4
서울	37,942	35,689	94.1	31,845	83.9	3,844	10.1
부산·울산	17,975	17,120	95.2	15,589	86.7	1,531	8.5
대구·경북	21,195	20,303	95.8	18,277	86.2	2,026	9.6
경인	34,144	32,460	95.1	29,318	85.9	3,142	9.2
광주·전남	14,938	14,171	94.9	12,792	85.6	1,379	9.2
대전·충남	18,598	17,786	95.6	16,059	86.3	1,727	9.3
강원	4,166	3,955	94.9	3,591	86.2	364	8.7
충북	7,061	6,723	95.2	6,054	85.7	669	9.5
전북	8,248	7,858	95.3	7,041	85.4	817	9.9
경남	15,076	14,453	95.9	13,137	87.1	1,316	8.7
제주	3,180	3,001	94.4	2,698	84.8	303	9.5
인천	25,336	24,281	95.8	21,863	86.3	2,418	9.5
경기북부	16,551	15,737	95.1	14,239	86.0	1,498	9.1
강원영동	2,383	2,285	95.9	2,103	88.3	182	7.6

* 각 인원예 대한 비율은 수검인원을 기준으로 함.

역종별, 청별(19세)

2023.12.31.현재(단위:명)

복 무 비 대 상								재신체 검 사 ③	
소계 ②	%	전시근로역 (신 분)		전시근로역 (신 체)		병역 면제		%	%
			%		%		%		
5,697	2.5	6	0.0	5,035	2.2	656	0.3	5,274	2.3
988	2.6	0	0.0	869	2.3	119	0.3	1,265	3.3
422	2.3	0	0.0	380	2.1	42	0.2	433	2.4
550	2.6	0	0.0	493	2.3	57	0.3	342	1.6
839	2.5	1	0.0	741	2.2	97	0.3	845	2.5
372	2.5	0	0.0	329	2.2	43	0.3	395	2.6
498	2.7	3	0.0	433	2.3	62	0.3	314	1.7
108	2.6	0	0.0	98	2.4	10	0.2	103	2.5
176	2.5	0	0.0	150	2.1	26	0.4	162	2.3
191	2.3	0	0.0	174	2.1	17	0.2	199	2.4
369	2.4	1	0.0	327	2.2	41	0.3	254	1.7
82	2.6	0	0.0	71	2.2	11	0.3	97	3.1
630	2.5	1	0.0	546	2.2	83	0.3	425	1.7
415	2.5	0	0.0	374	2.3	41	0.2	399	2.4
57	2.4	0	0.0	50	2.1	7	0.3	41	1.7

* 전시근로역(신분) : 수형(1년 6개월 이상의 징역 또는 금고의 실형) 등 사유

* 전시근로역(신체) : 병역판정검사결과 신체등급 5급으로 판정된 사람

* 병역면제 : 병역판정검사결과 신체등급 6급으로 판정된 사람

* 재신체검사 : 병역판정검사결과 신체등급 7급으로 판정된 사람

1-2-7. 병역판정검사 현황 -

자료출처 : 병역판정검사과

구 분	수검인원 (①+②+③)	복 무 대 상					
		소계 (①)	%	현역	%	보충역	%
계	11,811	9,851	83.4	5,198	44.0	4,653	39.4
서울	2,683	2,216	82.6	1,250	46.6	966	36.0
부산·울산	780	645	82.7	334	42.8	311	39.9
대구·경북	864	726	84.0	366	42.4	360	41.7
경인	1,896	1,607	84.8	848	44.7	759	40.0
광주·전남	742	619	83.4	330	44.5	289	38.9
대전·충남	837	698	83.4	369	44.1	329	39.3
강원	147	122	83.0	61	41.5	61	41.5
충북	377	296	78.5	131	34.7	165	43.8
전북	488	422	86.5	210	43.0	212	43.4
경남	665	530	79.7	263	39.5	267	40.2
제주	171	149	87.1	78	45.6	71	41.5
인천	1,161	957	82.4	500	43.1	457	39.4
경기북부	908	790	87.0	423	46.6	367	40.4
강원영동	92	74	80.4	35	38.0	39	42.4

* 각 인원예 대한 비율은 수검인원을 기준으로 함.

역종별, 청별(20세 이상)

2023.12.31.현재(단위:명)

복 무 비 대 상								재신체 검 사 (③)	
소계 (②)	%	전시근로역 (신 분)	%	전시근로역 (신 체)	%	병역 면제	%		
852	7.2	45	0.4	768	6.5	39	0.3	1,108	9.4
182	6.8	6	0.2	164	6.1	12	0.4	285	10.6
61	7.8	6	0.8	52	6.7	3	0.4	74	9.5
83	9.6	3	0.3	78	9.0	2	0.2	55	6.4
135	7.1	13	0.7	114	6.0	8	0.4	154	8.1
35	4.7	0	0.0	35	4.7	0	0.0	88	11.9
63	7.5	1	0.1	60	7.2	2	0.2	76	9.1
10	6.8	0	0.0	10	6.8	0	0.0	15	10.2
43	11.4	1	0.3	40	10.6	2	0.5	38	10.1
25	5.1	0	0.0	23	4.7	2	0.4	41	8.4
72	10.8	5	0.8	62	9.3	5	0.8	63	9.5
7	4.1	0	0.0	7	4.1	0	0.0	15	8.8
84	7.2	9	0.8	73	6.3	2	0.2	120	10.3
44	4.8	1	0.1	42	4.6	1	0.1	74	8.1
8	8.7	0	0.0	8	8.7	0	0.0	10	10.9

* 전시근로역(신분) : 수형(1년 6개월 이상의 징역 또는 금고의 실형) 등 사유

* 전시근로역(신체) : 병역판정검사결과 신체등급 5급으로 판정된 사람

* 병역면제 : 병역판정검사결과 신체등급 6급으로 판정된 사람

* 재신체검사 : 병역판정검사결과 신체등급 7급으로 판정된 사람

1-2-8. 병역판정검사 현황 -

자료출처 : 병역판정검사과

구 분	수검인원	계		전사순직 ¹⁾		전공상 ²⁾	
			%		%		%
계	238,604	25,869	10.8	0	0.0	98	0.4
서울	40,625	4,810	11.8	0	0.0	16	0.3
부산·울산	18,755	1,842	9.8	0	0.0	1	0.1
대구·경북	22,059	2,386	10.8	0	0.0	1	0.0
경인	36,040	3,901	10.8	0	0.0	30	0.8
광주·전남	15,680	1,668	10.6	0	0.0	5	0.3
대전·충남	19,435	2,056	10.6	0	0.0	6	0.3
강원	4,313	425	9.9	0	0.0	4	0.9
충북	7,438	834	11.2	0	0.0	7	0.8
전북	8,736	1,029	11.8	0	0.0	5	0.5
경남	15,741	1,583	10.1	0	0.0	2	0.1
제주	3,351	374	11.2	0	0.0	1	0.3
인천	26,497	2,875	10.9	0	0.0	13	0.5
경기북부	17,459	1,865	10.7	0	0.0	6	0.3
강원영동	2,475	221	8.9	0	0.0	1	0.5

* 계 인원 비율은 수검인원 기준이며, 구분별(전사순직 등) 인원 비율은 계 인원 기준임.

1) 부모 또는 형제·자매중 전물군경순직군인이 있는 경우 1인

2) 부모 또는 형제·자매중 상이정도가 6급 이상인 전상군경공상군인이 있는 경우 1인

보충역 사유별, 청별(종합)

2023.12.31.현재(단위 : 명)

고령자	고퇴이하		수형자 ³⁾		신체 ⁴⁾		
	%	%	%	%	%	%	
4	0.0	6	0.0	181	0.7	25,580	98.9
3	0.1	2	0.0	29	0.6	4,760	99.0
0	0.0	0	0.0	15	0.8	1,826	99.1
0	0.0	1	0.0	8	0.3	2,376	99.6
0	0.0	2	0.1	32	0.8	3,837	98.4
0	0.0	1	0.1	17	1.0	1,645	98.6
0	0.0	0	0.0	20	1.0	2,030	98.7
0	0.0	0	0.0	0	0.0	421	99.1
0	0.0	0	0.0	2	0.2	825	98.9
0	0.0	0	0.0	7	0.7	1,017	98.8
0	0.0	0	0.0	12	0.8	1,569	99.1
1	0.3	0	0.0	4	1.1	368	98.4
0	0.0	0	0.0	21	0.7	2,841	98.8
0	0.0	0	0.0	12	0.6	1,847	99.0
0	0.0	0	0.0	2	0.9	218	98.6

3) 6월 이상 1년 6월 미만의 징역 또는 금고의 실형을 선고받은 사람, 1년 이상 징역 또는 금고의 형 집행유예를 선고받은 사람

4) 병역판정검사 결과 신체등급 4급 판정자

1-2-9. 병역판정검사 현황 -

자료출처 : 병역판정검사과

구 분	수검인원	계		전사순직 ⁵⁾		전공상 ⁶⁾	
			%		%		%
계	226,793	21,216	9.4	0	0.0	91	0.4
서울	37,942	3,844	10.1	0	0.0	15	0.4
부산·울산	17,975	1,531	8.5	0	0.0	1	0.1
대구·경북	21,195	2,026	9.6	0	0.0	1	0.0
경인	34,144	3,142	9.2	0	0.0	27	0.9
광주·전남	14,938	1,379	9.2	0	0.0	5	0.4
대전·충남	18,598	1,727	9.3	0	0.0	6	0.3
강원	4,166	364	8.7	0	0.0	3	0.8
충북	7,061	669	9.5	0	0.0	7	1.0
전북	8,248	817	9.9	0	0.0	5	0.6
경남	15,076	1,316	8.7	0	0.0	2	0.2
제주	3,180	303	9.5	0	0.0	1	0.3
인천	25,336	2,418	9.5	0	0.0	12	0.5
경기북부	16,551	1,498	9.1	0	0.0	5	0.3
강원영동	2,383	182	7.6	0	0.0	1	0.5

* 계 인원 비율은 수검인원 기준이며, 구분별(전사순직 등) 인원 비율은 계 인원 기준임.

5) 부모 또는 형제·자매중 전문군경순직군인이 있는 경우 1인

6) 부모 또는 형제·자매중 상이정도가 6급 이상인 전상군경공상군인이 있는 경우 1인

보충역 사유별, 청별(19세)

2023.12.31.현재(단위:명)

고령자	고퇴이하		수형자 ⁷⁾		신체 ⁸⁾		
	%	%	%	%	%	%	
0	0.0	0	0.0	77	0.4	21,048	99.2
0	0.0	0	0.0	8	0.2	3,821	99.4
0	0.0	0	0.0	3	0.2	1,527	99.7
0	0.0	0	0.0	5	0.2	2,020	99.7
0	0.0	0	0.0	11	0.4	3,104	98.8
0	0.0	0	0.0	6	0.4	1,368	99.2
0	0.0	0	0.0	11	0.6	1,710	99.0
0	0.0	0	0.0	0	0.0	361	99.2
0	0.0	0	0.0	1	0.1	661	98.8
0	0.0	0	0.0	4	0.5	808	98.9
0	0.0	0	0.0	4	0.3	1,310	99.5
0	0.0	0	0.0	0	0.0	302	99.7
0	0.0	0	0.0	14	0.6	2,392	98.9
0	0.0	0	0.0	8	0.5	1,485	99.1
0	0.0	0	0.0	2	1.1	179	98.4

7) 6월 이상 1년 6월 미만의 징역 또는 금고의 실형을 선고받은 사람, 1년 이상 징역 또는 금고의 형 집행유예를 선고받은 사람

8) 병역판정검사 결과 신체등급 4급 판정자

1-2-10. 병역판정검사 현황 -

자료출처 : 병역판정검사과

구 분	수검인원	계		전사순직 ⁹⁾		전공상 ¹⁰⁾	
			%		%		%
계	11,811	4,653	39.4	0	0.0	7	0.2
서울	2,683	966	36.0	0	0.0	1	0.1
부산·울산	780	311	39.9	0	0.0	0	0.0
대구·경북	864	360	41.7	0	0.0	0	0.0
경인	1,896	759	40.0	0	0.0	3	0.4
광주·전남	742	289	38.9	0	0.0	0	0.0
대전·충남	837	329	39.3	0	0.0	0	0.0
강원	147	61	41.5	0	0.0	1	1.6
충북	377	165	43.8	0	0.0	0	0.0
전북	488	212	43.4	0	0.0	0	0.0
경남	665	267	40.2	0	0.0	0	0.0
제주	171	71	41.5	0	0.0	0	0.0
인천	1,161	457	39.4	0	0.0	1	0.2
경기북부	908	367	40.4	0	0.0	1	0.3
강원영동	92	39	42.4	0	0.0	0	0.0

* 계 인원 비율은 수검인원 기준이며, 구분별(전사순직 등) 인원 비율은 계 인원 기준임.

9) 부모 또는 형제·자매중 전물군경순직군인이 있는 경우 1인

10) 부모 또는 형제·자매중 상이정도가 6급 이상인 전상군경·공상군인이 있는 경우 1인

보충역 사유별, 청별(20세 이상)

2023.12.31.현재(단위 : 명)

고령자	고퇴이하		수형자 ¹¹⁾		신체 ¹²⁾		
		%		%		%	
4	0.1	6	0.1	104	2.2	4,532	97.4
3	0.3	2	0.2	21	2.2	939	97.2
0	0.0	0	0.0	12	3.9	299	96.1
0	0.0	1	0.3	3	0.8	356	98.9
0	0.0	2	0.3	21	2.8	733	96.6
0	0.0	1	0.3	11	3.8	277	95.8
0	0.0	0	0.0	9	2.7	320	97.3
0	0.0	0	0.0	0	0.0	60	98.4
0	0.0	0	0.0	1	0.6	164	99.4
0	0.0	0	0.0	3	1.4	209	98.6
0	0.0	0	0.0	8	3.0	259	97.0
1	1.4	0	0.0	4	5.6	66	93.0
0	0.0	0	0.0	7	1.5	449	98.2
0	0.0	0	0.0	4	1.1	362	98.6
0	0.0	0	0.0	0	0.0	39	100.0

11) 6월 이상 1년 6월 미만의 징역 또는 금고의 실형을 선고받은 사람, 1년 이상 징역 또는 금고의 형 집행유예 선고받은 사람

12) 병역판정검사 결과 신체등급 4급 판정자

1-2-11. 병역판정검사 현황 - 신분사유 전시근로역, 청별(종합)

자료출처 : 병역판정검사과

2023.12.31.현재(단위 : 명)

구분	수검인원	계		중학 중퇴 이하		고아		수형 ¹³⁾		원 시 출 전 근로역 ¹⁴⁾		연령 초과	
			%		%		%		%		%		%
계	238,604	51	0.0	0	0.0	3	5.9	47	92.2	1	2.0	0	0.0
서울	40,625	6	0.0	0	0.0	0	0.0	6	100.0	0	0.0	0	0.0
부산 울산	18,755	6	0.0	0	0.0	0	0.0	6	100.0	0	0.0	0	0.0
대구 경북	22,059	3	0.0	0	0.0	0	0.0	3	100.0	0	0.0	0	0.0
경인	36,040	14	0.0	0	0.0	2	14.3	12	85.7	0	0.0	0	0.0
광주 전남	15,680	0	0.0	0	0.0	0	0.0	0	0.0	0	0.0	0	0.0
대전 충남	19,435	4	0.0	0	0.0	0	0.0	3	75.0	1	25.0	0	0.0
강원	4,313	0	0.0	0	0.0	0	0.0	0	0.0	0	0.0	0	0.0
충북	7,438	1	0.0	0	0.0	0	0.0	1	100.0	0	0.0	0	0.0
전북	8,736	0	0.0	0	0.0	0	0.0	0	0.0	0	0.0	0	0.0
경남	15,741	6	0.0	0	0.0	0	0.0	6	100.0	0	0.0	0	0.0
제주	3,351	0	0.0	0	0.0	0	0.0	0	0.0	0	0.0	0	0.0
인천	26,497	10	0.0	0	0.0	1	10.0	9	90.0	0	0.0	0	0.0
경기 북부	17,459	1	0.0	0	0.0	0	0.0	1	100.0	0	0.0	0	0.0
강원 영동	2,475	0	0.0	0	0.0	0	0.0	0	0.0	0	0.0	0	0.0

* 계 인원 비율은 수검인원 기준이며, 구분별(중학중퇴이하 등) 인원 비율은 계 인원 기준임.

13) 1년 6개월 이상의 징역 또는 금고의 실형을 선고받은 사람

14) 병역판정검사 시 처분보류 후 출원에 의하여 장애인등록 등 사유로 전시근로역 병역처분

1-2-12. 병역판정검사 현황 - 신분사유 전시근로역, 청별(19세)

자료출처 : 병역판정검사과 2023.12.31.현재(단위 : 명)

구분	수검인원	계		중학 중퇴 이하		고아		수형 ¹⁵⁾		출 전 근 로 역 ¹⁶⁾		연령 초과	
			%		%		%		%		%		%
계	226,793	6	0.0	0	0.0	2	33.3	3	50	1	16.7	0	0.0
서울	37,942	0	0.0	0	0.0	0	0.0	0	0.0	0	0.0	0	0.0
부산 울산	17,975	0	0.0	0	0.0	0	0.0	0	0.0	0	0.0	0	0.0
대구 경북	21,195	0	0.0	0	0.0	0	0.0	0	0.0	0	0.0	0	0.0
경인	34,144	1	0.0	0	0.0	1	100.0	0	0	0	0.0	0	0.0
광주 전남	14,938	0	0.0	0	0.0	0	0.0	0	0.0	0	0.0	0	0.0
대전 충남	18,598	3	0.0	0	0.0	0	0.0	2	66.7	1	33.3	0	0.0
강원	4,166	0	0.0	0	0.0	0	0.0	0	0.0	0	0.0	0	0.0
충북	7,061	0	0.0	0	0.0	0	0.0	0	0.0	0	0.0	0	0.0
전북	8,248	0	0.0	0	0.0	0	0.0	0	0.0	0	0.0	0	0.0
경남	15,076	1	0.0	0	0.0	0	0.0	1	100.0	0	0.0	0	0.0
제주	3,180	0	0.0	0	0.0	0	0.0	0	0.0	0	0.0	0	0.0
인천	25,336	1	0.0	0	0.0	1	100.0	0	0	0	0.0	0	0.0
경기 북부	16,551	0	0.0	0	0.0	0	0.0	0	0.0	0	0.0	0	0.0
강원 영동	2,383	0	0.0	0	0.0	0	0.0	0	0.0	0	0.0	0	0.0

* 계 인원 비율은 수검인원 기준이며, 구분별(중학중퇴이하 등) 인원 비율은 계 인원 기준임.

15) 1년 6개월 이상의 징역 또는 금고의 실형을 선고받은 사람
 16) 병역판정검사 시 처분보류 후 출원에 의하여 장애인등록 등 사유로 전시근로역 병역처분

1-2-13. 병역판정검사 현황 - 신분사유 전시근로역, 청별(20세 이상)

자료출처 : 병역판정검사과

2023.12.31.현재(단위 : 명)

구분	수검인원	계		중학 중퇴 이하		고아		수형 ¹⁷⁾		출 전 원 시 근로역 ¹⁸⁾		연령 초과	
			%		%		%		%		%		%
계	11,811	45	0.4	0	0.0	1	2.2	44	97.8	0	0.0	0	0.0
서울	2,683	6	0.2	0	0.0	0	0.0	6	100.0	0	0.0	0	0.0
부산 울산	780	6	0.8	0	0.0	0	0.0	6	100.0	0	0.0	0	0.0
대구 경북	864	3	0.3	0	0.0	0	0.0	3	100.0	0	0.0	0	0.0
경인	1,896	13	0.7	0	0.0	1	7.7	12	92.3	0	0.0	0	0.0
광주 전남	742	0	0.0	0	0.0	0	0.0	0	0.0	0	0.0	0	0.0
대전 충남	837	1	0.1	0	0.0	0	0.0	1	100.0	0	0.0	0	0.0
강원	147	0	0.0	0	0.0	0	0.0	0	0.0	0	0.0	0	0.0
충북	377	1	0.3	0	0.0	0	0.0	1	100.0	0	0.0	0	0.0
전북	488	0	0.0	0	0.0	0	0.0	0	0.0	0	0.0	0	0.0
경남	665	5	0.8	0	0.0	0	0.0	5	100.0	0	0.0	0	0.0
제주	171	0	0.0	0	0.0	0	0.0	0	0.0	0	0.0	0	0.0
인천	1,161	9	0.8	0	0.0	0	0.0	9	100.0	0	0.0	0	0.0
경기 북부	908	1	0.1	0	0.0	0	0.0	1	100.0	0	0.0	0	0.0
강원 영동	92	0	0.0	0	0.0	0	0.0	0	0.0	0	0.0	0	0.0

* 계 인원 비율은 수검인원 기준이며, 구분별(중학중퇴이하 등) 인원 비율은 계 인원 기준임.

17) 1년 6개월 이상의 징역 또는 금고의 실형을 선고받은 사람

18) 병역판정검사시 처분보류 후 출원에 의하여 장애인등록 등 사유로 전시근로역 병역처분

1-2-14. 병역판정검사 현황 - 학력별, 역종별, 신체등급별(종합)

자료출처 : 병역판정검사과 2023.12.31.현재(단위 : 명)

구분	계		대학 이상		고졸		고퇴		중졸		중학 중퇴 이하		
	인원	%	인원	%	인원	%	인원	%	인원	%	인원	%	
합계	238,604	100.0	166,608	69.8	68,563	28.7	2,918	1.2	334	0.1	181	0.1	
복무대상계	225,673	94.6	159,106	66.7	63,960	26.8	2,238	0.9	252	0.1	117	0.0	
1급	54,316	22.8	39,673	16.6	14,354	6.0	243	0.1	32	0.0	14	0.0	
2급	74,453	31.2	52,745	22.1	21,041	8.8	569	0.2	71	0.0	27	0.0	
3급	71,293	29.9	49,482	20.7	20,761	8.7	934	0.4	85	0.0	31	0.0	
4급	25,611	10.7	17,206	7.2	7,804	3.3	492	0.2	64	0.0	45	0.0	
현역대상	소계	199,804	83.7	141,788	59.4	56,059	23.5	1,703	0.7	185	0.1	69	0.0
	1급	54,281	22.7	39,652	16.6	14,342	6.0	242	0.1	32	0.0	13	0.0
	2급	74,378	31.2	52,706	22.1	21,014	8.8	562	0.2	70	0.0	26	0.0
	3급	71,145	29.8	49,430	20.7	20,703	8.7	899	0.4	83	0.0	30	0.0
보충역	소계	25,869	10.8	17,318	7.3	7,901	3.3	535	0.2	67	0.0	48	0.0
	1급	35	0.0	21	0.0	12	0.0	1	0.0	0	0.0	1	0.0
	2급	75	0.0	39	0.0	27	0.0	7	0.0	1	0.0	1	0.0
	3급	148	0.1	52	0.0	58	0.1	35	0.0	2	0.0	1	0.0
	4급	25,611	10.7	17,206	7.2	7,804	3.3	492	0.2	64	0.0	45	0.0
복무비대상계	12,931	5.4	7,502	3.1	4,603	1.9	680	0.3	82	0.0	64	0.0	
신분사유	소계	51	0.0	13	0.0	22	0.0	15	0.0	1	0.0	0	0.0
	1급	2	0.0	1	0.0	0	0.0	0	0.0	1	0.0	0	0.0
	2급	10	0.0	4	0.0	3	0.0	3	0.0	0	0.0	0	0.0
	3급	33	0.0	8	0.0	15	0.0	10	0.0	0	0.0	0	0.0
	4급	6	0.0	0	0.0	4	0.0	2	0.0	0	0.0	0	0.0
신체사유	소계	12,880	5.4	7,489	3.1	4,581	1.9	665	0.3	81	0.0	64	0.0
	5급	5,803	2.4	3,747	1.6	1,865	0.8	146	0.1	20	0.0	25	0.0
	6급	695	0.3	439	0.2	243	0.1	5	0.0	2	0.0	6	0.0
	7급	6,382	2.7	3,303	1.4	2,473	1.0	514	0.2	59	0.0	33	0.0

* 각 인원 비율은 합계 인원을 기준으로 함.

1-2-15. 병역판정검사 현황 - 학력별, 역종별, 신체등급별(19세)

자료출처 : 병역판정검사과

2022.12.31. 현재(단위 : 명)

구 분	계		대학 이상		고졸		고퇴		중졸		중학 중퇴 이하		
	명	%	명	%	명	%	명	%	명	%	명	%	
합 계	226,793	100.0	159,171	70.2	65,151	28.7	2,121	0.9	237	0.1	113	0.0	
복무대상 계	215,822	95.2	152,622	67.3	61,265	27.0	1,679	0.7	182	0.1	74	0.0	
1급	53,574	23.6	39,074	17.2	14,235	6.3	231	0.1	26	0.0	8	0.0	
2급	73,204	32.3	51,776	22.8	20,813	9.2	531	0.2	60	0.0	24	0.0	
3급	67,982	30.0	47,489	20.9	19,760	8.7	653	0.3	61	0.0	19	0.0	
4급	21,062	9.3	14,283	6.3	6,457	2.8	264	0.1	35	0.0	23	0.0	
현역대상	소계	194,606	85.8	138,253	61.0	54,755	24.1	1,401	0.6	146	0.1	51	0.0
	1급	53,544	23.6	39,055	17.2	14,225	6.3	230	0.1	26	0.0	8	0.0
	2급	73,151	32.3	51,747	22.8	20,792	9.2	528	0.2	60	0.0	24	0.0
	3급	67,911	29.9	47,451	20.9	19,738	8.7	643	0.3	60	0.0	19	0.0
보충역	소계	21,216	9.4	14,369	6.3	6,510	2.9	278	0.1	36	0.0	23	0.0
	1급	30	0.0	19	0.0	10	0.0	1	0.0	0	0.0	0	0.0
	2급	53	0.0	29	0.0	21	0.0	3	0.0	0	0.0	0	0.0
	3급	71	0.0	38	0.0	22	0.0	10	0.0	1	0.0	0	0.0
4급	21,062	9.3	14,283	6.3	6,457	2.8	264	0.1	35	0.0	23	0.0	
복무비대상 계	10,971	4.8	6,549	2.9	3,886	1.7	442	0.2	55	0.0	39	0.0	
신분사유	소계	6	0.0	2	0.0	1	0.0	3	0.0	0	0.0	0	0.0
	1급	0	0.0	0	0.0	0	0.0	0	0.0	0	0.0	0	0.0
	2급	3	0.0	2	0.0	0	0.0	1	0.0	0	0.0	0	0.0
	3급	2	0.0	0	0.0	0	0.0	2	0.0	0	0.0	0	0.0
4급	1	0.0	0	0.0	1	0.0	0	0.0	0	0.0	0	0.0	
신체사유	소계	10,965	4.8	6,547	2.9	3,885	1.7	439	0.2	55	0.0	39	0.0
	5급	5,035	2.2	3,335	1.5	1,586	0.7	93	0.0	13	0.0	8	0.0
	6급	656	0.3	417	0.2	227	0.1	4	0.0	2	0.0	6	0.0
7급	5,274	2.3	2,795	1.2	2,072	0.9	342	0.2	40	0.0	25	0.0	

* 각 인원 비율은 합계 인원을 기준으로 함.

1-2-16. 병역판정검사 현황 - 학력별, 역종별, 신체등급별(20세 이상)

자료출처 : 병역판정검사과

2023.12.31. 현재(단위 : 명)

구 분	계		대학 이상		고졸		고퇴		중졸		중학 중퇴 이하		
	명	%	명	%	명	%	명	%	명	%	명	%	
합 계	11,811	100.0	7,437	63.0	3,412	28.9	797	6.7	97	0.8	68	0.6	
복무대상 계	9,851	83.4	6,484	54.9	2,695	22.8	559	4.7	70	0.6	43	0.4	
1급	742	6.3	599	5.1	119	1.0	12	0.1	6	0.1	6	0.1	
2급	1,249	10.6	969	8.2	228	1.9	38	0.3	11	0.1	3	0.0	
3급	3,311	28.0	1,993	16.9	1,001	8.5	281	2.4	24	0.2	12	0.1	
4급	4,549	38.5	2,923	24.7	1,347	11.4	228	1.9	29	0.2	22	0.2	
현역 대상	소계	5,198	44.0	3,535	29.9	1,304	11.0	302	2.6	39	0.3	18	0.2
	1급	737	6.2	597	5.1	117	1.0	12	0.1	6	0.1	5	0.0
	2급	1,227	10.4	959	8.1	222	1.9	34	0.3	10	0.1	2	0.0
	3급	3,234	27.4	1,979	16.8	965	8.2	256	2.2	23	0.2	11	0.1
보충 역	소계	4,653	39.4	2,949	25.0	1,391	11.8	257	2.2	31	0.3	25	0.2
	1급	5	0.0	2	0.0	2	0.0	0	0.0	0	0.0	1	0.0
	2급	22	0.2	10	0.1	6	0.1	4	0.0	1	0.0	1	0.0
	3급	77	0.7	14	0.1	36	0.3	25	0.2	1	0.0	1	0.0
4급	4,549	38.5	2,923	24.7	1,347	11.4	228	1.9	29	0.2	22	0.2	
복무비대상 계	1,960	16.6	953	8.1	717	6.1	238	2.0	27	0.2	25	0.2	
신분 사유	소계	45	0.4	11	0.1	21	0.2	12	0.1	1	0.0	0	0.0
	1급	2	0.0	1	0.0	0	0.0	0	0.0	1	0.0	0	0.0
	2급	7	0.1	2	0.0	3	0.0	2	0.0	0	0.0	0	0.0
	3급	31	0.3	8	0.1	15	0.1	8	0.1	0	0.0	0	0.0
	4급	5	0.0	0	0.0	3	0.0	2	0.0	0	0.0	0	0.0
신체 사유	소계	1,915	16.2	942	8.0	696	5.9	226	1.9	26	0.2	25	0.2
	5급	768	6.5	412	3.5	279	2.4	53	0.4	7	0.1	17	0.1
	6급	39	0.3	22	0.2	16	0.1	1	0.0	0	0.0	0	0.0
	7급	1,108	9.4	508	4.3	401	3.4	172	1.5	19	0.2	8	0.1

* 각 인원 비율은 합계 인원을 기준으로 함.

1-2-17. 병역판정검사 현황 - 학력별, 역종별, 신체등급별(서울)

자료출처 : 병역판정검사과

2023.12.31. 현재(단위 : 명)

구 분	계		대학 이상		고졸		고퇴		중졸		중학 중퇴 이하		
	명	%	명	%	명	%	명	%	명	%	명	%	
합 계	40,625	100.0	24,952	61.4	15,158	37.3	426	1.0	55	0.1	34	0.1	
복무대상 계	37,905	93.3	23,526	57.9	14,028	34.5	298	0.7	34	0.1	19	0.0	
1급	8,589	21.1	5,550	13.7	3,007	7.4	25	0.1	5	0.0	2	0.0	
2급	12,455	30.7	7,773	19.1	4,591	11.3	78	0.2	7	0.0	6	0.0	
3급	12,095	29.8	7,345	18.1	4,622	11.4	113	0.3	12	0.0	3	0.0	
4급	4,766	11.7	2,858	7.0	1,808	4.5	82	0.2	10	0.0	8	0.0	
현역대상	소계	33,095	81.5	20,650	50.8	12,203	30.0	210	0.5	23	0.1	9	0.0
	1급	8,584	21.1	5,546	13.7	3,007	7.4	25	0.1	5	0.0	1	0.0
	2급	12,443	30.6	7,767	19.1	4,588	11.3	77	0.2	6	0.0	5	0.0
	3급	12,068	29.7	7,337	18.1	4,608	11.3	108	0.3	12	0.0	3	0.0
보충역	소계	4,810	11.8	2,876	7.1	1,825	4.5	88	0.2	11	0.0	10	0.0
	1급	5	0.0	4	0.0	0	0.0	0	0.0	0	0.0	1	0.0
	2급	12	0.0	6	0.0	3	0.0	1	0.0	1	0.0	1	0.0
	3급	27	0.1	8	0.0	14	0.0	5	0.0	0	0.0	0	0.0
4급	4,766	11.7	2,858	7.0	1,808	4.5	82	0.2	10	0.0	8	0.0	
복무비대상 계	2,720	6.7	1,426	3.5	1,130	2.8	128	0.3	21	0.1	15	0.0	
신분사유	소계	6	0.0	1	0.0	2	0.0	2	0.0	1	0.0	0	0.1
	1급	1	0.0	0	0.0	0	0.0	0	0.0	1	0.0	0	0.0
	2급	0	0.0	0	0.0	0	0.0	0	0.0	0	0.0	0	0.0
	3급	4	0.0	1	0.0	1	0.0	2	0.0	0	0.0	0	0.0
4급	1	0.0	0	0.0	1	0.0	0	0.0	0	0.0	0	0.0	
신체사유	소계	2,714	6.7	1,425	3.5	1,128	2.8	126	0.3	20	0.0	15	0.0
	5급	1,033	2.5	604	1.5	393	1.0	27	0.1	4	0.0	5	0.0
	6급	131	0.3	73	0.2	53	0.1	2	0.0	0	0.0	3	0.0
	7급	1,550	3.8	748	1.8	682	1.7	97	0.2	16	0.0	7	0.0

* 각 인원 비율은 합계 인원을 기준으로 함.

1-2-18. 병역판정검사 현황 - 학력별, 역종별, 신체등급별(부산·울산)

자료출처 : 병역판정검사과

2023.12.31. 현재(단위 : 명)

구 분	계		대학 이상		고졸		고퇴		중졸		중학 중퇴 이하		
	명	%	명	%	명	%	명	%	명	%	명	%	
합 계	18,755	100	14,082	75.1	4,470	23.8	175	0.9	17	0.1	11	0.1	
복무대상 계	17,765	94.7	13,460	71.8	4,154	22.1	129	0.7	14	0.1	8	0.0	
1급	4,283	22.8	3,353	17.9	911	4.9	17	0.1	1	0.0	1	0.0	
2급	5,796	30.9	4,380	23.4	1,380	7.4	31	0.2	4	0.0	1	0.0	
3급	5,859	31.2	4,400	23.5	1,394	7.4	58	0.3	6	0.0	1	0.0	
4급	1,827	9.7	1,327	7.1	469	2.5	23	0.1	3	0.0	5	0.0	
현역대상	소계	15,923	84.9	12,128	64.7	3,679	19.6	102	0.5	11	0.1	3	0.0
	1급	4,283	22.8	3,353	17.9	911	4.9	17	0.1	1	0.0	1	0.0
	2급	5,791	30.9	4,378	23.3	1,378	7.3	30	0.2	4	0.0	1	0.0
	3급	5,849	31.2	4,397	23.4	1,390	7.4	55	0.3	6	0.0	1	0.0
보충역	소계	1,842	9.8	1,332	7.1	475	2.5	27	0.1	3	0.0	5	0.0
	1급	0	0.0	0	0.0	0	0.0	0	0.0	0	0.0	0	0.0
	2급	5	0.0	2	0.0	2	0.0	1	0.0	0	0.0	0	0.0
	3급	10	0.1	3	0.0	4	0.0	3	0.0	0	0.0	0	0.0
4급	1,827	9.7	1,327	7.1	469	2.5	23	0.1	3	0.0	5	0.0	
복무비대상 계	990	5.3	622	3.3	316	1.7	46	0.2	3	0.0	3	0.0	
신분사유	소계	6	0.0	2	0.0	2	0.0	2	0.0	0	0.0	0	0.0
	1급	1	0.0	1	0.0	0	0.0	0	0.0	0	0.0	0	0.0
	2급	3	0.0	0	0.0	2	0.0	1	0.0	0	0.0	0	0.0
	3급	2	0.0	1	0.0	0	0.0	1	0.0	0	0.0	0	0.0
4급	0	0.0	0	0.0	0	0.0	0	0.0	0	0.0	0	0.0	
신체사유	소계	984	5.2	620	3.3	314	1.7	44	0.2	3	0.0	3	0.0
	5급	432	2.3	311	1.7	113	0.6	6	0.0	1	0.0	1	0.0
	6급	45	0.2	28	0.1	15	0.1	0	0.0	1	0.0	1	0.0
	7급	507	2.7	281	1.5	186	1.0	38	0.2	1	0.0	1	0.0

* 각 인원 비율은 합계 인원을 기준으로 함.

1-2-19. 병역판정검사 현황 - 학력별, 역종별, 신체등급별(대구·경북)

자료출처 : 병역판정검사과

2023.12.31. 현재(단위 : 명)

구 분	계		대학 이상		고졸		고퇴		중졸		중학 중퇴 이하		
	명	%	명	%	명	%	명	%	명	%	명	%	
합 계	22,059	100.0	16,521	74.9	5,232	23.7	271	1.2	21	0.1	14	0.1	
복무대상 계	21,029	95.3	15,869	71.9	4,927	22.3	207	0.9	16	0.1	10	0.0	
1급	5,107	23.2	3,963	18.0	1,111	5.0	30	0.1	3	0.0	0	0.0	
2급	7,205	32.7	5,506	25.0	1,636	7.4	56	0.3	6	0.0	1	0.0	
3급	6,341	28.7	4,686	21.2	1,568	7.1	79	0.4	4	0.0	4	0.0	
4급	2,376	10.8	1,714	7.8	612	2.8	42	0.2	3	0.0	5	0.0	
현역대상	소계	18,643	84.5	14,150	64.1	4,312	19.5	163	0.7	13	0.1	5	0.0
	1급	5,106	23.1	3,963	18.0	1,110	5.0	30	0.1	3	0.0	0	0.0
	2급	7,202	32.6	5,504	25.0	1,636	7.4	55	0.2	6	0.0	1	0.0
	3급	6,335	28.7	4,683	21.2	1,566	7.1	78	0.4	4	0.0	4	0.0
보충역	소계	2,386	10.8	1,719	7.8	615	2.8	44	0.2	3	0.0	5	0.0
	1급	1	0.0	0	0.0	1	0.0	0	0.0	0	0.0	0	0.0
	2급	3	0.0	2	0.0	0	0.0	1	0.0	0	0.0	0	0.0
	3급	6	0.0	3	0.0	2	0.0	1	0.0	0	0.0	0	0.0
4급	2,376	10.8	1,714	7.8	612	2.8	42	0.2	3	0.0	5	0.0	
복무비대상 계	1,030	4.7	652	3.0	305	1.4	64	0.3	5	0.0	4	0.0	
신분사유	소계	3	0.0	2	0.0	0	0.0	1	0.0	0	0.0	0	0.0
	1급	0	0.0	0	0.0	0	0.0	0	0.0	0	0.0	0	0.0
	2급	0	0.0	0	0.0	0	0.0	0	0.0	0	0.0	0	0.0
	3급	3	0.0	2	0.0	0	0.0	1	0.0	0	0.0	0	0.0
4급	0	0.0	0	0.0	0	0.0	0	0.0	0	0.0	0	0.0	
신체사유	소계	1,027	4.7	650	2.9	305	1.4	63	0.3	5	0.0	4	0.0
	5급	571	2.6	395	1.8	158	0.7	16	0.1	0	0.0	2	0.0
	6급	59	0.3	42	0.2	16	0.1	1	0.0	0	0.0	0	0.0
	7급	397	1.8	213	1.0	131	0.6	46	0.2	5	0.0	2	0.0

* 각 인원 비율은 합계 인원을 기준으로 함.

1-2-20. 병역판정검사 현황 - 학력별, 역종별, 신체등급별(경인)

자료출처 : 병역판정검사과 2023.12.31.현재(단위 : 명)

구 분	계		대학 이상		고졸		고퇴		중졸		중학 중퇴 이하		
	명	%	명	%	명	%	명	%	명	%	명	%	
합 계	36,040	100.0	23,702	65.8	11,851	32.9	397	1.1	63	0.2	27	0.1	
복무대상 계	34,067	94.5	22,600	62.7	11,093	30.8	308	0.9	44	0.1	22	0.1	
1급	8,281	23.0	5,701	15.8	2,535	7.0	35	0.1	8	0.0	2	0.0	
2급	11,488	31.9	7,540	20.9	3,862	10.7	65	0.2	16	0.0	5	0.0	
3급	10,454	29.0	6,851	19.0	3,444	9.6	138	0.4	13	0.0	8	0.0	
4급	3,844	10.7	2,508	7.0	1,252	3.5	70	0.2	7	0.0	7	0.0	
현역대상	소계	30,166	83.7	20,064	55.7	9,820	27.2	232	0.6	36	0.1	14	0.0
	1급	8,273	23.0	5,696	15.8	2,532	7.0	35	0.1	8	0.0	2	0.0
	2급	11,470	31.8	7,528	20.9	3,856	10.7	65	0.2	16	0.0	5	0.0
	3급	10,423	28.9	6,840	19.0	3,432	9.5	132	0.4	12	0.0	7	0.0
보충역	소계	3,901	10.8	2,536	7.0	1,273	3.5	76	0.2	8	0.0	8	0.0
	1급	8	0.0	5	0.0	3	0.0	0	0.0	0	0.0	0	0.0
	2급	18	0.0	12	0.0	6	0.0	0	0.0	0	0.0	0	0.0
	3급	31	0.1	11	0.0	12	0.0	6	0.0	1	0.0	1	0.0
	4급	3,844	10.7	2,508	7.0	1,252	3.5	70	0.2	7	0.0	7	0.0
복무비대상 계	1,973	5.5	1,102	3.1	758	2.1	89	0.2	19	0.1	5	0.0	
신분사유	소계	14	0.0	4	0.0	8	0.0	2	0.0	0	0.0	0	0.0
	1급	0	0.0	0	0.0	0	0.0	0	0.0	0	0.0	0	0.0
	2급	1	0.0	1	0.0	0	0.0	0	0.0	0	0.0	0	0.0
	3급	11	0.0	3	0.0	6	0.0	2	0.0	0	0.0	0	0.0
	4급	2	0.0	0	0.0	2	0.0	0	0.0	0	0.0	0	0.0
신체사유	소계	1,959	5.4	1,098	3.0	750	2.1	87	0.2	19	0.1	5	0.0
	5급	855	2.4	546	1.5	283	0.8	18	0.0	7	0.0	1	0.0
	6급	105	0.3	61	0.2	43	0.1	0	0.0	0	0.0	1	0.0
	7급	999	2.8	491	1.4	424	1.2	69	0.2	12	0.0	3	0.0

* 각 인원 비율은 합계 인원을 기준으로 함.

1-2-21. 병역판정검사 현황 - 학력별, 역종별, 신체등급별(광주.전남)

자료출처 : 병역판정검사과

2023.12.31. 현재(단위 : 명)

구 분	계		대학 이상		고졸		고퇴		중졸		중학 중퇴 이하		
	명	%	명	%	명	%	명	%	명	%	명	%	
합 계	15,680	100.0	11,891	75.8	3,544	22.6	205	1.3	26	0.2	14	0.1	
복무대상 계	14,790	94.3	11,312	72.1	3,296	21.0	157	1.0	18	0.1	7	0.0	
1급	3,700	23.6	2,957	18.9	725	4.6	16	0.1	0	0.0	2	0.0	
2급	4,842	30.9	3,752	23.9	1,064	6.8	22	0.1	3	0.0	1	0.0	
3급	4,600	29.3	3,424	21.8	1,082	6.9	83	0.5	8	0.1	3	0.0	
4급	1,648	10.5	1,179	7.5	425	2.7	36	0.2	7	0.0	1	0.0	
현역 대상	소계	13,122	83.7	10,124	64.6	2,864	18.3	117	0.7	11	0.1	6	0.0
	1급	3,697	23.6	2,955	18.8	724	4.6	16	0.1	0	0.0	2	0.0
	2급	4,838	30.9	3,749	23.9	1,063	6.8	22	0.1	3	0.0	1	0.0
	3급	4,587	29.3	3,420	21.8	1,077	6.9	79	0.5	8	0.1	3	0.0
보충 역	소계	1,668	10.6	1,188	7.6	432	2.8	40	0.3	7	0.0	1	0.0
	1급	3	0.0	2	0.0	1	0.0	0	0.0	0	0.0	0	0.0
	2급	4	0.0	3	0.0	1	0.0	0	0.0	0	0.0	0	0.0
	3급	13	0.1	4	0.0	5	0.0	4	0.0	0	0.0	0	0.0
4급	1,648	10.5	1,179	7.5	425	2.7	36	0.2	7	0.0	1	0.0	
복무비대상 계	890	5.7	579	3.7	248	1.6	48	0.3	8	0.1	7	0.0	
신분 사유	소계	0	0.0	0	0.0	0	0.0	0	0.0	0	0.0	0	0.0
	1급	0	0.0	0	0.0	0	0.0	0	0.0	0	0.0	0	0.0
	2급	0	0.0	0	0.0	0	0.0	0	0.0	0	0.0	0	0.0
	3급	0	0.0	0	0.0	0	0.0	0	0.0	0	0.0	0	0.0
4급	0	0.0	0	0.0	0	0.0	0	0.0	0	0.0	0	0.0	
신체 사유	소계	890	5.7	579	3.7	248	1.6	48	0.3	8	0.1	7	0.0
	5급	364	2.3	270	1.7	82	0.5	9	0.1	2	0.0	1	0.0
	6급	43	0.3	35	0.2	8	0.1	0	0.0	0	0.0	0	0.0
	7급	483	3.1	274	1.7	158	1.0	39	0.2	6	0.0	6	0.0

* 각 인원 비율은 합계 인원을 기준으로 함.

1-2-22. 병역판정검사 현황 - 학력별, 역종별, 신체등급별(대전·충남)

자료출처 : 병역판정검사과

2023.12.31.현재(단위 : 명)

구 분	계		대학 이상		고졸		고퇴		중졸		중학 중퇴 이하		
	명	%	명	%	명	%	명	%	명	%	명	%	
합 계	19,435	100.0	14,089	72.5	5,020	25.8	288	1.5	22	0.1	16	0.1	
복무대상 계	18,484	95.1	13,506	69.5	4,720	24.3	232	1.2	17	0.1	9	0.0	
1급	4,470	23.0	3,378	17.4	1,064	5.5	23	0.1	4	0.0	1	0.0	
2급	5,973	30.7	4,394	22.6	1,490	7.7	87	0.4	2	0.0	0	0.0	
3급	6,011	30.9	4,305	22.2	1,608	8.3	86	0.4	7	0.0	5	0.0	
4급	2,030	10.4	1,429	7.4	558	2.9	36	0.2	4	0.0	3	0.0	
현역대상	소계	16,428	84.5	12,070	62.1	4,150	21.4	189	1.0	13	0.1	6	0.0
	1급	4,466	23.0	3,377	17.4	1,062	5.5	22	0.1	4	0.0	1	0.0
	2급	5,965	30.7	4,393	22.6	1,486	7.6	84	0.4	2	0.0	0	0.0
	3급	5,997	30.9	4,300	22.1	1,602	8.2	83	0.4	7	0.0	5	0.0
보충역	소계	2,056	10.6	1,436	7.4	570	2.9	43	0.2	4	0.0	3	0.0
	1급	4	0.0	1	0.0	2	0.0	1	0.0	0	0.0	0	0.0
	2급	8	0.0	1	0.0	4	0.0	3	0.0	0	0.0	0	0.0
	3급	14	0.1	5	0.0	6	0.0	3	0.0	0	0.0	0	0.0
4급	2,030	10.4	1,429	7.4	558	2.9	36	0.2	4	0.0	3	0.0	
복무비대상 계	951	4.9	583	3.0	300	1.5	56	0.3	5	0.0	7	0.0	
신분사유	소계	4	0.0	0	0.0	1	0.0	3	0.0	0	0.0	0	0.0
	1급	0	0.0	0	0.0	0	0.0	0	0.0	0	0.0	0	0.0
	2급	2	0.0	0	0.0	0	0.0	2	0.0	0	0.0	0	0.0
	3급	1	0.0	0	0.0	0	0.0	1	0.0	0	0.0	0	0.0
4급	1	0.0	0	0.0	1	0.0	0	0.0	0	0.0	0	0.0	
신체사유	소계	947	4.9	583	3.0	299	1.5	53	0.3	5	0.0	7	0.0
	5급	493	2.5	331	1.7	150	0.8	9	0.0	1	0.0	2	0.0
	6급	64	0.3	32	0.2	31	0.2	1	0.0	0	0.0	0	0.0
	7급	390	2.0	220	1.1	118	0.6	43	0.2	4	0.0	5	0.0

* 각 인원 비율은 합계 인원을 기준으로 함.

1-2-23. 병역판정검사 현황 - 학력별, 역종별, 신체등급별(강원)

자료출처 : 병역판정검사과

2023.12.31. 현재(단위 : 명)

구 분	계		대학 이상		고졸		고퇴		중졸		중학 중퇴 이하		
	명	%	명	%	명	%	명	%	명	%	명	%	
합 계	4,313	100.0	3,186	73.9	1,072	24.9	38	0.9	11	0.3	6	0.1	
복무대상 계	4,077	94.5	3,049	70.7	989	22.9	30	0.7	7	0.2	2	0.0	
1급	975	22.6	764	17.7	205	4.8	3	0.1	2	0.0	1	0.0	
2급	1,334	30.9	1,009	23.4	311	7.2	10	0.2	3	0.1	1	0.0	
3급	1,347	31.2	983	22.8	348	8.1	15	0.3	1	0.0	0	0.0	
4급	421	9.8	293	6.8	125	2.9	2	0.0	1	0.0	0	0.0	
현역 대상	소계	3,652	84.7	2,753	63.8	863	20.0	28	0.6	6	0.1	2	0.0
	1급	975	22.6	764	17.7	205	4.8	3	0.1	2	0.0	1	0.0
	2급	1,333	30.9	1,009	23.4	310	7.2	10	0.2	3	0.1	1	0.0
	3급	1,344	31.2	980	22.7	348	8.1	15	0.3	1	0.0	0	0.0
보충 역	소계	425	9.9	296	6.9	126	2.9	2	0.0	1	0.0	0	0.0
	1급	0	0.0	0	0.0	0	0.0	0	0.0	0	0.0	0	0.0
	2급	1	0.0	0	0.0	1	0.0	0	0.0	0	0.0	0	0.0
	3급	3	0.1	3	0.1	0	0.0	0	0.0	0	0.0	0	0.0
	4급	421	9.8	293	6.8	125	2.9	2	0.0	1	0.0	0	0.0
복무비대상 계	236	5.5	137	3.2	83	1.9	8	0.2	4	0.1	4	0.1	
신분 사유	소계	0	0.0	0	0.0	0	0.0	0	0.0	0	0.0	0	0.0
	1급	0	0.0	0	0.0	0	0.0	0	0.0	0	0.0	0	0.0
	2급	0	0.0	0	0.0	0	0.0	0	0.0	0	0.0	0	0.0
	3급	0	0.0	0	0.0	0	0.0	0	0.0	0	0.0	0	0.0
	4급	0	0.0	0	0.0	0	0.0	0	0.0	0	0.0	0	0.0
신체 사유	소계	236	5.5	137	3.2	83	1.9	8	0.2	4	0.1	4	0.1
	5급	108	2.5	57	1.3	48	1.1	2	0.0	0	0.0	1	0.0
	6급	10	0.2	6	0.1	3	0.1	0	0.0	0	0.0	1	0.0
	7급	118	2.7	74	1.7	32	0.7	6	0.1	4	0.1	2	0.0

* 각 인원 비율은 합계 인원을 기준으로 함.

1-2-24. 병역판정검사 현황 - 학력별, 역종별, 신체등급별(충북)

자료출처 : 병역판정검사과 2023.12.31.현재(단위 : 명)

구 분	계		대학 이상		고졸		고퇴		중졸		중학 중퇴 이하		
	명	%	명	%	명	%	명	%	명	%	명	%	
합 계	7,438	100.0	5,381	72.3	1,902	25.6	136	1.8	14	0.2	5	0.1	
복무대상 계	7,019	94.4	5,135	69.0	1,766	23.7	100	1.3	14	0.2	4	0.1	
1급	1,710	23.0	1,279	17.2	418	5.6	11	0.1	1	0.0	1	0.0	
2급	2,295	30.9	1,687	22.7	575	7.7	27	0.4	5	0.1	1	0.0	
3급	2,188	29.4	1,592	21.4	547	7.4	41	0.6	6	0.1	2	0.0	
4급	826	11.1	577	7.8	226	3.0	21	0.3	2	0.0	0	0.0	
현역대상	소계	6,185	83.2	4,553	61.2	1,537	20.7	79	1.1	12	0.2	4	0.1
	1급	1,709	23.0	1,279	17.2	417	5.6	11	0.1	1	0.0	1	0.0
	2급	2,292	30.8	1,686	22.7	573	7.7	27	0.4	5	0.1	1	0.0
	3급	2,184	29.4	1,588	21.3	547	7.4	41	0.6	6	0.1	2	0.0
보충역	소계	834	11.2	582	7.8	229	3.1	21	0.3	2	0.0	0	0.0
	1급	1	0.0	0	0.0	1	0.0	0	0.0	0	0.0	0	0.0
	2급	3	0.0	1	0.0	2	0.0	0	0.0	0	0.0	0	0.0
	3급	4	0.1	4	0.1	0	0.0	0	0.0	0	0.0	0	0.0
4급	826	11.1	577	7.8	226	3.0	21	0.3	2	0.0	0	0.0	
복무비대상 계	419	5.6	246	3.3	136	1.8	36	0.5	0	0.0	1	0.0	
신분사유	소계	1	0.0	0	0.0	0	0.0	1	0.0	0	0.0	0	0.0
	1급	0	0.0	0	0.0	0	0.0	0	0.0	0	0.0	0	0.0
	2급	0	0.0	0	0.0	0	0.0	0	0.0	0	0.0	0	0.0
	3급	1	0.0	0	0.0	0	0.0	1	0.0	0	0.0	0	0.0
4급	0	0.0	0	0.0	0	0.0	0	0.0	0	0.0	0	0.0	
신체사유	소계	418	5.6	246	3.3	136	1.8	35	0.5	0	0.0	1	0.0
	5급	190	2.6	122	1.6	57	0.8	10	0.1	0	0.0	1	0.0
	6급	28	0.4	18	0.2	9	0.1	1	0.0	0	0.0	0	0.0
	7급	200	2.7	106	1.4	70	0.9	24	0.3	0	0.0	0	0.0

* 각 인원 비율은 합계 인원을 기준으로 함.

1-2-25. 병역판정검사 현황 - 학력별, 역종별, 신체등급별(전북)

자료출처 : 병역판정검사과

2023.12.31. 현재(단위 : 명)

구 분	계		대학 이상		고졸		고퇴		중졸		중학 중퇴 이하		
	명	%	명	%	명	%	명	%	명	%	명	%	
합 계	8,736	100.0	6,611	75.7	1,995	22.8	112	1.3	12	0.1	6	0.1	
복무대상 계	8,280	94.8	6,328	72.4	1,858	21.3	79	0.9	11	0.1	4	0.0	
1급	1,869	21.4	1,475	16.9	385	4.4	7	0.1	1	0.0	1	0.0	
2급	2,591	29.7	1,996	22.8	578	6.6	15	0.2	1	0.0	1	0.0	
3급	2,801	32.1	2,132	24.4	629	7.2	36	0.4	4	0.0	0	0.0	
4급	1,019	11.7	725	8.3	266	3.0	21	0.2	5	0.1	2	0.0	
현역대상	소계	7,251	83.0	5,598	64.1	1,589	18.2	56	0.6	6	0.1	2	0.0
	1급	1,866	21.4	1,473	16.9	384	4.4	7	0.1	1	0.0	1	0.0
	2급	2,590	29.6	1,995	22.8	578	6.6	15	0.2	1	0.0	1	0.0
	3급	2,795	32.0	2,130	24.4	627	7.2	34	0.4	4	0.0	0	0.0
보충역	소계	1,029	11.8	730	8.4	269	3.1	23	0.3	5	0.1	2	0.0
	1급	3	0.0	2	0.0	1	0.0	0	0.0	0	0.0	0	0.0
	2급	1	0.0	1	0.0	0	0.0	0	0.0	0	0.0	0	0.0
	3급	6	0.1	2	0.0	2	0.0	2	0.0	0	0.0	0	0.0
4급	1,019	11.7	725	8.3	266	3.0	21	0.2	5	0.1	2	0.0	
복무비대상 계	456	5.2	283	3.2	137	1.6	33	0.4	1	0.0	2	0.0	
신분사유	소계	0	0.0	0	0.0	0	0.0	0	0.0	0	0.0	0	0.0
	1급	0	0.0	0	0.0	0	0.0	0	0.0	0	0.0	0	0.0
	2급	0	0.0	0	0.0	0	0.0	0	0.0	0	0.0	0	0.0
	3급	0	0.0	0	0.0	0	0.0	0	0.0	0	0.0	0	0.0
4급	0	0.0	0	0.0	0	0.0	0	0.0	0	0.0	0	0.0	
신체사유	소계	456	5.2	283	3.2	137	1.6	33	0.4	1	0.0	2	0.0
	5급	197	2.3	134	1.5	50	0.6	11	0.1	0	0.0	2	0.0
	6급	19	0.2	16	0.2	3	0.0	0	0.0	0	0.0	0	0.0
	7급	240	2.7	133	1.5	84	1.0	22	0.3	1	0.0	0	0.0

* 각 인원 비율은 합계 인원을 기준으로 함.

1-2-26. 병역판정검사 현황 - 학력별, 역종별, 신체등급별(경남)

자료출처 : 병역판정검사과 2023.12.31.현재(단위 : 명)

구 분	계		대학 이상		고졸		고퇴		중졸		중학 중퇴 이하		
	명	%	명	%	명	%	명	%	명	%	명	%	
합 계	15,741	100.0	11,925	75.8	3,618	23.0	163	1.0	20	0.1	15	0.1	
복무대상 계	14,983	95.2	11,458	72.8	3,372	21.4	125	0.8	17	0.1	11	0.1	
1급	3,784	24.0	2,957	18.8	807	5.1	16	0.1	2	0.0	2	0.0	
2급	4,964	31.5	3,843	24.4	1,086	6.9	29	0.2	5	0.0	1	0.0	
3급	4,666	29.6	3,543	22.5	1,064	6.8	52	0.3	5	0.0	2	0.0	
4급	1,569	10.0	1,115	7.1	415	2.6	28	0.2	5	0.0	6	0.0	
현역대상	소계	13,400	85.1	10,340	65.7	2,949	18.7	94	0.6	12	0.1	5	0.0
	1급	3,783	24.0	2,957	18.8	806	5.1	16	0.1	2	0.0	2	0.0
	2급	4,963	31.5	3,843	24.4	1,085	6.9	29	0.2	5	0.0	1	0.0
	3급	4,654	29.6	3,540	22.5	1,058	6.7	49	0.3	5	0.0	2	0.0
보충역	소계	1,583	10.1	1,118	7.1	423	2.7	31	0.2	5	0.0	6	0.0
	1급	1	0.0	0	0.0	1	0.0	0	0.0	0	0.0	0	0.0
	2급	1	0.0	0	0.0	1	0.0	0	0.0	0	0.0	0	0.0
	3급	12	0.1	3	0.0	6	0.0	3	0.0	0	0.0	0	0.0
4급	1,569	10.0	1,115	7.1	415	2.6	28	0.2	5	0.0	6	0.0	
복무비대상 계	758	4.8	467	3.0	246	1.6	38	0.2	3	0.0	4	0.0	
신분사유	소계	6	0.0	2	0.0	3	0.0	1	0.0	0	0.0	0	0.0
	1급	0	0.0	0	0.0	0	0.0	0	0.0	0	0.0	0	0.0
	2급	1	0.0	1	0.0	0	0.0	0	0.0	0	0.0	0	0.0
	3급	5	0.0	1	0.0	3	0.0	1	0.0	0	0.0	0	0.0
4급	0	0.0	0	0.0	0	0.0	0	0.0	0	0.0	0	0.0	
신체사유	소계	752	4.8	465	3.0	243	1.5	37	0.2	3	0.0	4	0.0
	5급	389	2.5	253	1.6	122	0.8	12	0.1	0	0.0	2	0.0
	6급	46	0.3	35	0.2	11	0.1	0	0.0	0	0.0	0	0.0
	7급	317	2.0	177	1.1	110	0.7	25	0.2	3	0.0	2	0.0

* 각 인원 비율은 합계 인원을 기준으로 함.

1-2-27. 병역판정검사 현황 - 학력별, 역종별, 신체등급별(제주)

자료출처 : 병역판정검사과

2023.12.31.현재(단위 : 명)

구 분	계		대학 이상		고졸		고퇴		중졸		중학 중퇴 이하		
	명	%	명	%	명	%	명	%	명	%	명	%	
합 계	3,351	100.0	2,559	76.4	748	22.3	36	1.1	6	0.2	2	0.1	
복무대상 계	3,150	94.0	2,428	72.5	688	20.5	29	0.9	3	0.1	2	0.1	
1급	739	22.1	589	17.6	147	4.4	1	0.0	1	0.0	1	0.0	
2급	1,055	31.5	834	24.9	216	6.4	4	0.1	0	0.0	1	0.0	
3급	987	29.5	742	22.1	232	6.9	13	0.4	0	0.0	0	0.0	
4급	369	11.0	263	7.8	93	2.8	11	0.3	2	0.1	0	0.0	
현역대상	소계	2,776	82.8	2,162	64.5	594	17.7	17	0.5	1	0.0	2	0.1
	1급	738	22.0	588	17.5	147	4.4	1	0.0	1	0.0	1	0.0
	2급	1,053	31.4	832	24.8	216	6.4	4	0.1	0	0.0	1	0.0
	3급	985	29.4	742	22.1	231	6.9	12	0.4	0	0.0	0	0.0
보충역	소계	374	11.2	266	7.9	94	2.8	12	0.4	2	0.1	0	0.0
	1급	1	0.0	1	0.0	0	0.0	0	0.0	0	0.0	0	0.0
	2급	2	0.1	2	0.1	0	0.0	0	0.0	0	0.0	0	0.0
	3급	2	0.1	0	0.0	1	0.0	1	0.0	0	0.0	0	0.0
	4급	369	11.0	263	7.8	93	2.8	11	0.3	2	0.1	0	0.0
복무비대상 계	201	6.0	131	3.9	60	1.8	7	0.2	3	0.1	0	0.0	
신분사유	소계	0	0.0	0	0.0	0	0.0	0	0.0	0	0.0	0	0.0
	1급	0	0.0	0	0.0	0	0.0	0	0.0	0	0.0	0	0.0
	2급	0	0.0	0	0.0	0	0.0	0	0.0	0	0.0	0	0.0
	3급	0	0.0	0	0.0	0	0.0	0	0.0	0	0.0	0	0.0
	4급	0	0.0	0	0.0	0	0.0	0	0.0	0	0.0	0	0.0
신체사유	소계	201	6.0	131	3.9	60	1.8	7	0.2	3	0.1	0	0.0
	5급	78	2.3	59	1.8	16	0.5	2	0.1	1	0.0	0	0.0
	6급	11	0.3	8	0.2	3	0.1	0	0.0	0	0.0	0	0.0
	7급	112	3.3	64	1.9	41	1.2	5	0.1	2	0.1	0	0.0

* 각 인원 비율은 합계 인원을 기준으로 함.

1-2-28. 병역판정검사 현황 - 학력별, 역종별, 신체등급별(인천)

자료출처 : 병역판정검사과 2023.12.31.현재(단위 : 명)

구 분	계		대학 이상		고졸		고퇴		중졸		중학 중퇴 이하		
	명	%	명	%	명	%	명	%	명	%	명	%	
합 계	26,497	100.0	18,395	69.4	7,631	28.8	414	1.6	37	0.1	20	0.1	
복무대상 계	25,238	95.2	17,706	66.8	7,147	27.0	340	1.3	32	0.1	13	0.0	
1급	6,284	23.7	4,528	17.1	1,718	6.5	35	0.1	3	0.0	0	0.0	
2급	8,180	30.9	5,789	21.8	2,282	8.6	95	0.4	9	0.0	5	0.0	
3급	7,929	29.9	5,513	20.8	2,274	8.6	130	0.5	10	0.0	2	0.0	
4급	2,845	10.7	1,876	7.1	873	3.3	80	0.3	10	0.0	6	0.0	
현역대상	소계	22,363	84.4	15,816	59.7	6,264	23.6	255	1.0	21	0.1	7	0.0
	1급	6,277	23.7	4,522	17.1	1,717	6.5	35	0.1	3	0.0	0	0.0
	2급	8,168	30.8	5,784	21.8	2,276	8.6	94	0.4	9	0.0	5	0.0
	3급	7,918	29.9	5,510	20.8	2,271	8.6	126	0.5	9	0.0	2	0.0
보충역	소계	2,875	10.9	1,890	7.1	883	3.3	85	0.3	11	0.0	6	0.0
	1급	7	0.0	6	0.0	1	0.0	0	0.0	0	0.0	0	0.0
	2급	12	0.0	5	0.0	6	0.0	1	0.0	0	0.0	0	0.0
	3급	11	0.0	3	0.0	3	0.0	4	0.0	1	0.0	0	0.0
4급	2,845	10.7	1,876	7.1	873	3.3	80	0.3	10	0.0	6	0.0	
복무비대상 계	1,259	4.8	689	2.6	484	1.8	74	0.3	5	0.0	7	0.0	
신분사유	소계	10	0.0	1	0.0	6	0.0	3	0.0	0	0.0	0	0.0
	1급	0	0.0	0	0.0	0	0.0	0	0.0	0	0.0	0	0.0
	2급	2	0.0	1	0.0	1	0.0	0	0.0	0	0.0	0	0.0
	3급	6	0.0	0	0.0	5	0.0	1	0.0	0	0.0	0	0.0
4급	2	0.0	0	0.0	0	0.0	2	0.0	0	0.0	0	0.0	
신체사유	소계	1,249	4.7	688	2.6	478	1.8	71	0.3	5	0.0	7	0.0
	5급	619	2.3	374	1.4	226	0.9	13	0.0	3	0.0	3	0.0
	6급	85	0.3	56	0.2	28	0.1	0	0.0	1	0.0	0	0.0
	7급	545	2.1	258	1.0	224	0.8	58	0.2	1	0.0	4	0.0

* 각 인원 비율은 합계 인원을 기준으로 함.

1-2-29. 병역판정검사 현황 - 학력별, 역종별, 신체등급별(경기북부)

자료출처 : 병역판정검사과

2023.12.31.현재(단위 : 명)

구 분	계		대학 이상		고졸		고퇴		중졸		중학 중퇴 이하		
	명	%	명	%	명	%	명	%	명	%	명	%	
합 계	17,459	100.0	11,432	65.5	5,762	33.0	227	1.3	29	0.2	9	0.1	
복무대상 계	16,527	94.7	10,924	62.6	5,394	30.9	180	1.0	24	0.1	5	0.0	
1급	3,905	22.4	2,687	15.4	1,196	6.9	21	0.1	1	0.0	0	0.0	
2급	5,443	31.2	3,604	20.6	1,786	10.2	41	0.2	9	0.1	3	0.0	
3급	5,326	30.5	3,441	19.7	1,795	10.3	81	0.5	9	0.1	0	0.0	
4급	1,853	10.6	1,192	6.8	617	3.5	37	0.2	5	0.0	2	0.0	
현역대상	소계	14,662	84.0	9,726	55.7	4,774	27.3	140	0.8	19	0.1	3	0.0
	1급	3,904	22.4	2,687	15.4	1,195	6.8	21	0.1	1	0.0	0	0.0
	2급	5,438	31.1	3,600	20.6	1,785	10.2	41	0.2	9	0.1	3	0.0
	3급	5,320	30.5	3,439	19.7	1,794	10.3	78	0.4	9	0.1	0	0.0
보충역	소계	1,865	10.7	1,198	6.9	620	3.6	40	0.2	5	0.0	2	0.0
	1급	1	0.0	0	0.0	1	0.0	0	0.0	0	0.0	0	0.0
	2급	5	0.0	4	0.0	1	0.0	0	0.0	0	0.0	0	0.0
	3급	6	0.0	2	0.0	1	0.0	3	0.0	0	0.0	0	0.0
4급	1,853	10.6	1,192	6.8	617	3.5	37	0.2	5	0.0	2	0.0	
복무비대상 계	932	5.3	508	2.9	368	2.1	47	0.3	5	0.0	4	0.0	
신분사유	소계	1	0.0	1	0.0	0	0.0	0	0.0	0	0.0	0	0.0
	1급	0	0.0	0	0.0	0	0.0	0	0.0	0	0.0	0	0.0
	2급	1	0.0	1	0.0	0	0.0	0	0.0	0	0.0	0	0.0
	3급	0	0.0	0	0.0	0	0.0	0	0.0	0	0.0	0	0.0
4급	0	0.0	0	0.0	0	0.0	0	0.0	0	0.0	0	0.0	
신체사유	소계	931	5.3	507	2.9	368	2.1	47	0.3	5	0.0	4	0.0
	5급	416	2.4	248	1.4	154	0.9	10	0.1	1	0.0	3	0.0
	6급	42	0.2	24	0.1	18	0.1	0	0.0	0	0.0	0	0.0
	7급	473	2.7	235	1.3	196	1.1	37	0.2	4	0.0	1	0.0

* 각 인원 비율은 합계 인원을 기준으로 함.

1-2-30. 병역판정검사 현황 - 학력별, 역종별, 신체등급별(강원영동)

자료출처 : 병역판정검사과

2023.12.31. 현재(단위 : 명)

구 분	계		대학 이상		고졸		고퇴		중졸		중학 중퇴 이하		
	명	%	명	%	명	%	명	%	명	%	명	%	
합 계	2,475	100.0	1,882	76.0	560	22.6	30	1.2	1	0.0	2	0.1	
복무대상 계	2,359	95.3	1,805	72.9	528	21.3	24	1.0	1	0.0	1	0.0	
1급	620	25.1	492	19.9	125	5.1	3	0.1	0	0.0	0	0.0	
2급	832	33.6	638	25.8	184	7.4	9	0.4	1	0.0	0	0.0	
3급	689	27.8	525	21.2	154	6.2	9	0.4	0	0.0	1	0.0	
4급	218	8.8	150	6.1	65	2.6	3	0.1	0	0.0	0	0.0	
현역 대상	소계	2,138	86.4	1,654	66.8	461	18.6	21	0.8	1	0.0	1	0.0
	1급	620	25.1	492	19.9	125	5.1	3	0.1	0	0.0	0	0.0
	2급	832	33.6	638	25.8	184	7.4	9	0.4	1	0.0	0	0.0
	3급	686	27.7	524	21.2	152	6.1	9	0.4	0	0.0	1	0.0
보충 역	소계	221	8.9	151	6.1	67	2.7	3	0.1	0	0.0	0	0.0
	1급	0	0.0	0	0.0	0	0.0	0	0.0	0	0.0	0	0.0
	2급	0	0.0	0	0.0	0	0.0	0	0.0	0	0.0	0	0.0
	3급	3	0.1	1	0.0	2	0.1	0	0.0	0	0.0	0	0.0
	4급	218	8.8	150	6.1	65	2.6	3	0.1	0	0.0	0	0.0
복무비대상 계	116	4.7	77	3.1	32	1.3	6	0.2	0	0.0	1	0.0	
신분 사유	소계	0	0.0	0	0.0	0	0.0	0	0.0	0	0.0	0	0.0
	1급	0	0.0	0	0.0	0	0.0	0	0.0	0	0.0	0	0.0
	2급	0	0.0	0	0.0	0	0.0	0	0.0	0	0.0	0	0.0
	3급	0	0.0	0	0.0	0	0.0	0	0.0	0	0.0	0	0.0
	4급	0	0.0	0	0.0	0	0.0	0	0.0	0	0.0	0	0.0
신체 사유	소계	116	4.7	77	3.1	32	1.3	6	0.2	0	0.0	1	0.0
	5급	58	2.3	43	1.7	13	0.5	1	0.0	0	0.0	1	0.0
	6급	7	0.3	5	0.2	2	0.1	0	0.0	0	0.0	0	0.0
	7급	51	2.1	29	1.2	17	0.7	5	0.2	0	0.0	0	0.0

* 각 인원 비율은 합계 인원을 기준으로 함.

1-2-31. 병역판정검사 현황 -

자료출처 : 병역판정검사과

구분	수검 인원	1급		2급		3급	
			%		%		%
계	238,604	54,317	22.8	74,461	31.2	71,324	29.9
서울	40,625	8,590	21.1	12,455	30.7	12,099	29.8
부산 울산	18,755	4,283	22.8	5,798	30.9	5,859	31.2
대구 경북	22,059	5,107	23.2	7,205	32.7	6,344	28.8
경인	36,040	8,281	23.0	11,489	31.9	10,465	29.0
광주 전남	15,680	3,700	23.6	4,842	30.9	4,600	29.3
대전 충남	19,435	4,470	23.0	5,975	30.7	6,012	30.9
강원	4,313	975	22.6	1,334	30.9	1,347	31.2
충북	7,438	1,710	23.0	2,295	30.9	2,189	29.4
전북	8,736	1,869	21.4	2,591	29.7	2,801	32.1
경남	15,741	3,784	24.0	4,964	31.5	4,671	29.7
제주	3,351	739	22.1	1,055	31.5	987	29.5
인천	26,497	6,284	23.7	8,182	30.9	7,935	29.9
경기 북부	17,459	3,905	22.4	5,444	31.2	5,326	30.5
강원 영동	2,475	620	25.1	832	33.6	689	27.8

* 각 인원 비율은 구분별(소속기관별) 수검인원을 기준으로 함.

신체등급별, 청별(종합)

2023.12.31.현재(단위 : 명)

4급		5급		6급		7급	
	%		%		%		%
25,617	10.7	5,803	2.4	695	0.3	6,387	2.7
4,767	11.7	1,033	2.5	131	0.3	1,550	3.8
1,827	9.7	432	2.3	45	0.2	511	2.7
2,376	10.8	571	2.6	59	0.3	397	1.8
3,846	10.7	855	2.4	105	0.3	999	2.8
1,648	10.5	364	2.3	43	0.3	483	3.1
2,031	10.5	493	2.5	64	0.3	390	2.0
421	9.8	108	2.5	10	0.2	118	2.7
826	11.1	190	2.6	28	0.4	200	2.7
1,019	11.7	197	2.3	19	0.2	240	2.7
1,569	10.0	389	2.5	46	0.3	318	2.0
369	11.0	78	2.3	11	0.3	112	3.3
2,847	10.7	619	2.3	85	0.3	545	2.1
1,853	10.6	416	2.4	42	0.2	473	2.7
218	8.8	58	2.3	7	0.3	51	2.1

1-2-32. 병역판정검사 현황 -

자료출처 : 병역판정검사과

구분	수검인원	1급		2급		3급	
			%		%		%
계	226,793	53,574	23.6	73,207	32.3	67,984	30.0
서울	37,942	8,394	22.1	12,093	31.9	11,379	30.0
부산 울산	17,975	4,239	23.6	5,716	31.8	5,638	31.4
대구 경북	21,195	5,052	23.8	7,118	33.6	6,113	28.8
경인	34,144	8,137	23.8	11,291	33.1	9,928	29.1
광주 전남	14,938	3,662	24.5	4,781	32.0	4,358	29.2
대전 충남	18,598	4,421	23.8	5,885	31.6	5,772	31.0
강원	4,166	962	23.1	1,325	31.8	1,307	31.4
충북	7,061	1,697	24.0	2,268	32.1	2,096	29.7
전북	8,248	1,853	22.5	2,555	31.0	2,642	32.0
경남	15,076	3,760	24.9	4,900	32.5	4,484	29.7
제주	3,180	727	22.9	1,035	32.5	937	29.5
인천	25,336	6,203	24.5	8,055	31.8	7,628	30.1
경기 북부	16,551	3,850	23.3	5,358	32.4	5,040	30.5
강원 영동	2,383	617	25.9	827	34.7	662	27.8

* 각 인원 비율은 구분별(소속기관별) 수검인원을 기준으로 함.

신체등급별, 청별(19세)

2023.12.31.현재(단위 : 명)

4급		5급		6급		7급	
	%		%		%		%
21,063	9.3	5,035	2.2	656	0.3	5,274	2.3
3,823	10.1	869	2.3	119	0.3	1,265	3.3
1,527	8.5	380	2.1	42	0.2	433	2.4
2,020	9.5	493	2.3	57	0.3	342	1.6
3,105	9.1	741	2.2	97	0.3	845	2.5
1,370	9.2	329	2.2	43	0.3	395	2.6
1,711	9.2	433	2.3	62	0.3	314	1.7
361	8.7	98	2.4	10	0.2	103	2.5
662	9.4	150	2.1	26	0.4	162	2.3
808	9.8	174	2.1	17	0.2	199	2.4
1,310	8.7	327	2.2	41	0.3	254	1.7
302	9.5	71	2.2	11	0.3	97	3.1
2,396	9.5	546	2.2	83	0.3	425	1.7
1,489	9.0	374	2.3	41	0.2	399	2.4
179	7.5	50	2.1	7	0.3	41	1.7

1-2-33. 병역판정검사 현황 -

자료출처 : 병역판정검사과

구분	수검 인원	1급		2급		3급	
			%		%		%
계	11,811	743	6.3	1,254	10.6	3,340	28.3
서울	2,683	196	7.3	362	13.5	720	26.8
부산 울산	780	44	5.6	82	10.5	221	28.3
대구 경북	864	55	6.4	87	10.1	231	26.7
경인	1,896	144	7.6	198	10.4	537	28.3
광주 전남	742	38	5.1	61	8.2	242	32.6
대전 충남	837	49	5.9	90	10.8	240	28.7
강원	147	13	8.8	9	6.1	40	27.2
충북	377	13	3.4	27	7.2	93	24.7
전북	488	16	3.3	36	7.4	159	32.6
경남	665	24	3.6	64	9.6	187	28.1
제주	171	12	7.0	20	11.7	50	29.2
인천	1,161	81	7.0	127	10.9	307	26.4
경기 북부	908	55	6.1	86	9.5	286	31.5
강원 영동	92	3	3.3	5	5.4	27	29.3

* 각 인원 비율은 구분별(소속기관별) 수검인원을 기준으로 함.

신체등급별, 청별(20세 이상)

2023.12.31.현재(단위 : 명)

4급		5급		6급		7급	
	%		%		%		%
4,554	38.6	768	6.5	39	0.3	1,113	9.4
944	35.2	164	6.1	12	0.4	285	10.6
300	38.5	52	6.7	3	0.4	78	10.0
356	41.2	78	9.0	2	0.2	55	6.4
741	39.1	114	6.0	8	0.4	154	8.1
278	37.5	35	4.7	0	0.0	88	11.9
320	38.2	60	7.2	2	0.2	76	9.1
60	40.8	10	6.8	0	0.0	15	10.2
164	43.5	40	10.6	2	0.5	38	10.1
211	43.2	23	4.7	2	0.4	41	8.4
259	38.9	62	9.3	5	0.8	64	9.6
67	39.2	7	4.1	0	0.0	15	8.8
451	38.8	73	6.3	2	0.2	120	10.3
364	40.1	42	4.6	1	0.1	74	8.1
39	42.4	8	8.7	0	0.0	10	10.9

1-2-34. 병역판정검사 현황 - 5,6,7급 병류별, 청별(종합)

자료출처 : 병역판정검사과

2023.12.31.현재(단위 : 명)

구분	계	신장 체중	내과	외과	안과	이 비 인후과	피부과	비 뇨 기 과	신 경 정신과	치과
계	12,885	15	2,370	2,674	406	158	198	321	6,691	52
	%	0.1	18.4	20.8	3.2	1.2	1.5	2.5	51.9	0.4
서울	2,714	2	433	485	77	27	49	61	1,563	17
	%	0.1	16.0	17.9	2.8	1.0	1.8	2.2	57.6	0.6
부산 울산	988	0	172	175	34	15	35	21	527	9
	%	0.0	17.4	17.7	3.4	1.5	3.5	2.1	53.3	0.9
대구 경북	1,027	2	171	235	33	7	21	29	528	1
	%	0.2	16.7	22.9	3.2	0.7	2.0	2.8	51.4	0.1
경인	1,959	3	362	404	55	17	29	48	1,033	8
	%	0.2	18.5	20.6	2.8	0.9	1.5	2.5	52.7	0.4
광주 전남	890	1	175	191	24	12	6	16	460	5
	%	0.1	19.7	21.5	2.7	1.3	0.7	1.8	51.7	0.6
대전 충남	947	1	205	223	49	11	13	27	417	1
	%	0.1	21.6	23.5	5.2	1.2	1.4	2.9	44.0	0.1
강원	236	0	33	45	2	1	2	10	142	1
	%	0.0	14.0	19.1	0.8	0.4	0.8	4.2	60.2	0.4
충북	418	0	73	98	11	10	8	12	204	2
	%	0.0	17.5	23.4	2.6	2.4	1.9	2.9	48.8	0.5
전북	456	1	80	89	14	6	2	8	255	1
	%	0.2	17.5	19.5	3.1	1.3	0.4	1.8	55.9	0.2
경남	753	0	130	192	21	14	6	18	371	1
	%	0.0	17.3	25.5	2.8	1.9	0.8	2.4	49.3	0.1
제주	201	0	64	36	9	2	3	7	79	1
	%	0.0	31.8	17.9	4.5	1.0	1.5	3.5	39.3	0.5
인천	1,249	4	272	282	47	23	10	41	568	2
	%	0.3	21.8	22.6	3.8	1.8	0.8	3.3	45.5	0.2
경기 북부	931	1	167	193	26	12	12	19	498	3
	%	0.1	17.9	20.7	2.8	1.3	1.3	2.0	53.5	0.3
강원 영동	116	0	33	26	4	1	2	4	46	0
	%	0.0	28.4	22.4	3.4	0.9	1.7	3.4	39.7	0.0

* 각 인원 비율은 구분별(소속기관별) 계를 기준으로 함.

1-2-35. 병역판정검사 현황 - 5급 병류별, 청별

자료출처 : 병역판정검사과

2023.12.31.현재(단위 : 명)

구분	계	신장 체중	내과	외과	안과	이 비 인후과	피부과	비 뇨 기 과	신 경 정신과	치과
계	5,803	5	1,125	2,113	313	100	46	245	1,848	8
	%	0.1	19.4	36.4	5.4	1.7	0.8	4.2	31.8	0.1
서울	1,033	0	219	379	57	17	13	44	303	1
	%	0.0	21.2	36.7	5.5	1.6	1.3	4.3	29.3	0.1
부산 울산	432	0	82	138	24	15	3	15	155	0
	%	0.0	19.0	31.9	5.6	3.5	0.7	3.5	35.9	0.0
대구 경북	571	1	93	185	29	4	3	23	232	1
	%	0.2	16.3	32.4	5.1	0.7	0.5	4.0	40.6	0.2
경인	855	1	197	311	41	11	7	39	247	1
	%	0.1	23.0	36.4	4.8	1.3	0.8	4.6	28.9	0.1
광주 전남	364	1	67	155	20	6	1	11	100	3
	%	0.3	18.4	42.6	5.5	1.6	0.3	3.0	27.5	0.8
대전 충남	493	0	95	187	32	6	6	21	146	0
	%	0.0	19.3	37.9	6.5	1.2	1.2	4.3	29.6	0.0
강원	108	0	17	36	2	1	0	8	43	1
	%	0.0	15.7	33.3	1.9	0.9	0.0	7.4	39.8	0.9
충북	190	0	34	71	8	4	1	9	62	1
	%	0.0	17.9	37.4	4.2	2.1	0.5	4.7	32.6	0.5
전북	197	0	36	75	9	5	1	6	65	0
	%	0.0	18.3	38.1	4.6	2.5	0.5	3.0	33.0	0.0
경남	389	0	63	150	19	7	4	16	130	0
	%	0.0	16.2	38.6	4.9	1.8	1.0	4.1	33.4	0.0
제주	78	0	14	29	8	1	0	5	21	0
	%	0.0	17.9	37.2	10.3	1.3	0.0	6.4	26.9	0.0
인천	619	2	131	212	39	14	4	29	188	0
	%	0.3	21.2	34.2	6.3	2.3	0.6	4.7	30.4	0.0
경기 북부	416	0	64	166	21	8	2	15	140	0
	%	0.0	15.4	39.9	5.0	1.9	0.5	3.6	33.7	0.0
강원 영동	58	0	13	19	4	1	1	4	16	0
	%	0.0	22.4	32.8	6.9	1.7	1.7	6.9	27.6	0.0

* 각 인원 비율은 구분별(소속기관별) 계를 기준으로 함.

1-2-36. 병역판정검사 현황 - 6급 병류별, 청별

자료출처 : 병역판정검사과

2023.12.31.현재(단위 : 명)

구분	계	신장 체중	내과	외과	안과	이 비 인후과	피부과	비 뇨 기 과	신 경 정신과	치과
계	695	10	165	351	27	36	0	68	33	5
	%	1.4	23.7	50.5	3.9	5.2	0.0	9.8	4.7	0.7
서울	131	2	31	69	4	6	0	14	4	1
	%	1.5	23.7	52.7	3.1	4.6	0.0	10.7	3.1	0.8
부산 울산	45	0	10	20	5	0	0	6	4	0
	%	0.0	22.2	44.4	11.1	0.0	0.0	13.3	8.9	0.0
대구 경북	59	1	16	32	2	2	0	6	0	0
	%	1.7	27.1	54.2	3.4	3.4	0.0	10.2	0.0	0.0
경인	105	2	28	53	2	3	0	9	6	2
	%	1.9	26.7	50.5	1.9	2.9	0.0	8.6	5.7	1.9
광주 전남	43	0	11	20	2	4	0	5	0	1
	%	0.0	25.6	46.5	4.7	9.3	0.0	11.6	0.0	2.3
대전 충남	64	1	14	28	5	5	0	5	6	0
	%	1.6	21.9	43.8	7.8	7.8	0.0	7.8	9.4	0.0
강원	10	0	2	6	0	0	0	2	0	0
	%	0.0	20.0	60.0	0.0	0.0	0.0	20.0	0.0	0.0
충북	28	0	5	14	2	2	0	3	2	0
	%	0.0	17.9	50.0	7.1	7.1	0.0	10.7	7.1	0.0
전북	19	1	3	12	1	0	0	2	0	0
	%	5.3	15.8	63.2	5.3	0.0	0.0	10.5	0.0	0.0
경남	46	0	14	22	0	4	0	2	4	0
	%	0.0	30.4	47.8	0.0	8.7	0.0	4.3	8.7	0.0
제주	11	0	3	3	0	1	0	2	2	0
	%	0.0	27.3	27.3	0.0	9.1	0.0	18.2	18.2	0.0
인천	85	2	17	47	1	6	0	10	2	0
	%	2.4	20.0	55.3	1.2	7.1	0.0	11.8	2.4	0.0
경기 북부	42	1	9	20	3	3	0	2	3	1
	%	2.4	21.4	47.6	7.1	7.1	0.0	4.8	7.1	2.4
강원 영동	7	0	2	5	0	0	0	0	0	0
	%	0.0	28.6	71.4	0.0	0.0	0.0	0.0	0.0	0.0

* 각 인원 비율은 구분별(소속기관별) 계를 기준으로 함.

1-2-37. 병역판정검사 현황 - 7급 병류별, 청별

자료출처 : 병역판정검사과

2023.12.31.현재(단위 : 명)

구분	계	신장 체중	내과	외과	안과	이 비 인후과	피부과	비 뇨 기 과	신 경 정신과	치과
계	6,387	0	1,080	210	66	22	152	8	4,810	39
	%	0.0	16.9	3.3	1.0	0.3	2.4	0.1	75.3	0.6
서울	1,550	0	183	37	16	4	36	3	1,256	15
	%	0.0	11.8	2.4	1.0	0.3	2.3	0.2	81.0	1.0
부산 울산	511	0	80	17	5	0	32	0	368	9
	%	0.0	15.7	3.3	1.0	0.0	6.3	0.0	72.0	1.8
대구 경북	397	0	62	18	2	1	18	0	296	0
	%	0.0	15.6	4.5	0.5	0.3	4.5	0.0	74.6	0.0
경인	999	0	137	40	12	3	22	0	780	5
	%	0.0	13.7	4.0	1.2	0.3	2.2	0.0	78.1	0.5
광주 전남	483	0	97	16	2	2	5	0	360	1
	%	0.0	20.1	3.3	0.4	0.4	1.0	0.0	74.5	0.2
대전 충남	390	0	96	8	12	0	7	1	265	1
	%	0.0	24.6	2.1	3.1	0.0	1.8	0.3	67.9	0.3
강원	118	0	14	3	0	0	2	0	99	0
	%	0.0	11.9	2.5	0.0	0.0	1.7	0.0	83.9	0.0
충북	200	0	34	13	1	4	7	0	140	1
	%	0.0	17.0	6.5	0.5	2.0	3.5	0.0	70.0	0.5
전북	240	0	41	2	4	1	1	0	190	1
	%	0.0	17.1	0.8	1.7	0.4	0.4	0.0	79.2	0.4
경남	318	0	53	20	2	3	2	0	237	1
	%	0.0	16.7	6.3	0.6	0.9	0.6	0.0	74.5	0.3
제주	112	0	47	4	1	0	3	0	56	1
	%	0.0	42.0	3.6	0.9	0.0	2.7	0.0	50.0	0.9
인천	545	0	124	23	7	3	6	2	378	2
	%	0.0	22.8	4.2	1.3	0.6	1.1	0.4	69.4	0.4
경기 북부	473	0	94	7	2	1	10	2	355	2
	%	0.0	19.9	1.5	0.4	0.2	2.1	0.4	75.1	0.4
강원 영동	51	0	18	2	0	0	1	0	30	0
	%	0.0	35.3	3.9	0.0	0.0	2.0	0.0	58.8	0.0

* 각 인원 비율은 구분별(소속기관별) 계를 기준으로 함.

* 7급 사유에 신장체중 사유는 해당사항 없음(관련 병역판정검사 등 검사규칙 부령조항 없음).

1-2-38. 병역판정검사 현황 -

자료출처 : 병역판정검사과

구 분	계	서 울	부산·울산	대구·경북	경 인	광주·전남	대전·충남
계	238,604	40,625	18,755	22,059	36,040	15,680	19,435
138cm미만	10	2	0	1	2	0	1
138-140.9cm	0	0	0	0	0	0	0
141-145.9cm	6	0	0	1	1	1	0
146-150.9cm	25	4	2	2	2	1	0
151-155.9cm	216	19	22	25	34	18	18
156-160.9cm	2,113	296	186	216	258	171	196
161-165.9cm	14,146	2,009	1,140	1,489	1,941	1,034	1,222
166-170.9cm	48,543	7,865	3,979	4,900	6,947	3,308	4,084
171-175.9cm	79,218	13,467	6,271	7,338	11,853	5,250	6,494
176-180.9cm	62,302	11,107	4,748	5,481	9,762	3,926	4,947
181-185.9cm	25,263	4,608	1,940	2,066	4,105	1,565	1,943
186-190.9cm	5,763	1,071	391	457	971	351	463
191-195.9cm	802	146	45	58	141	50	55
196-200.9cm	74	12	7	5	9	2	9
201cm이상	5	2	0	0	1	0	0
기타 ¹⁹⁾	118	17	24	20	13	3	3
평균	174.4	174.8	174.1	173.9	174.7	174.2	174.3
중앙치	174.4	174.7	174.2	173.9	174.7	174.1	174.2
최솟값	110	110	147.7	131.8	122.8	143.1	131.3
최댓값	206.4	204.9	200.5	198.8	202.4	196.6	198.9

19) 외관상 명백한 질병으로 5·6급에 해당, 기본검사 일부 생략(병역판정검사 규정 제26조)

1-2-39. 병역판정검사 현황 -

자료출처 : 병역판정검사과

구 분	계	서 울	부산울산	대구경북	경 인	광주전남	대전충남
계	238,604	40,625	18,755	22,059	36,040	15,680	19,435
38kg미만	54	4	3	2	13	3	2
38-40.9kg	248	32	19	21	54	17	26
41-45.9kg	2,065	324	157	172	330	131	200
46-50.9kg	7,126	1,177	508	607	1,137	449	631
51-55.9kg	16,655	2,780	1,257	1,467	2,638	1,040	1,397
56-60.9kg	27,460	4,636	2,092	2,426	4,219	1,857	2,328
61-65.9kg	34,569	6,139	2,704	3,024	5,461	2,249	2,833
66-70.9kg	35,253	6,114	2,873	3,211	5,457	2,282	2,840
71-75.9kg	30,613	5,312	2,458	2,806	4,648	2,014	2,479
76-80.9kg	23,722	4,079	1,962	2,310	3,514	1,500	1,818
81-85.9kg	17,441	2,918	1,393	1,755	2,523	1,171	1,394
86-90.9kg	12,563	2,079	1,005	1,195	1,801	857	1,025
91-95.9kg	8,985	1,493	690	900	1,225	599	697
96-100.9kg	6,478	1,053	503	651	918	428	523
101kg이상	15,254	2,468	1,107	1,492	2,089	1,080	1,239
기타 ²⁰⁾	118	17	24	20	13	3	3
평균	73.1	72.9	73.0	73.8	72.4	73.5	72.8
중앙치	70.3	70.2	70.5	71.1	69.7	70.6	69.9
최솟값	13	13	32.6	34.9	31.5	34.5	36.9
최댓값	224.6	190.3	192.3	185.4	194.3	178.2	183

20) 외관상 명백한 질병으로 5·6급에 해당, 기본검사 일부 생략(병역판정검사 규정 제26조)

체중 분포별, 성별

2023.12.31. 현재(단위 : 명)

강 원	충 북	전 북	경 남	제 주	인 천	경기북부	강원영동
4,313	7,438	8,736	15,741	3,351	26,497	17,459	2,475
1	4	1	3	1	14	2	1
5	8	10	16	0	28	11	1
38	63	79	136	21	238	160	16
155	236	260	446	93	814	543	70
303	514	602	1,036	219	1,912	1,337	153
521	834	986	1,781	327	3,050	2,129	274
600	1,044	1,207	2,249	432	3,746	2,520	361
617	1,036	1,217	2,351	453	3,790	2,665	347
539	982	1,078	2,002	452	3,369	2,179	295
418	697	886	1,637	367	2,644	1,645	245
289	548	654	1,167	268	1,934	1,243	184
223	430	459	873	209	1,393	874	140
172	302	368	628	157	1,010	635	109
125	228	253	447	111	737	420	81
306	510	673	968	240	1,798	1,087	197
1	2	3	1	1	20	9	1
73.3	73.6	73.9	73.3	74.9	73.2	72.6	74.4
70.3	70.9	71	70.6	72.2	70.4	69.7	71.2
37.4	31.6	37.9	34.9	35.6	28.2	36.9	35.7
172.5	176.6	179.1	172.9	166.9	224.6	208.5	160.3

1-2-40. 병역판정검사 현황 -

자료출처 : 병역판정검사과

구 분	계	A형		B형		O형		AB형	
			%		%		%		%
계	238,604	82,059	34.4	64,529	27.0	63,727	26.7	27,152	11.4
서울	40,625	13,812	34.0	11,100	27.3	10,808	26.6	4,700	11.6
부산·울산	18,755	6,455	34.4	4,989	26.6	5,087	27.1	2,143	11.4
대구·경북	22,059	7,395	33.5	6,007	27.2	6,087	27.6	2,469	11.2
경인	36,040	12,327	34.2	9,823	27.3	9,596	26.6	4,123	11.4
광주·전남	15,680	5,909	37.7	3,923	25.0	3,946	25.2	1,828	11.7
대전·충남	19,435	6,799	35.0	5,168	26.6	5,172	26.6	2,199	11.3
강원	4,313	1,376	31.9	1,232	28.6	1,214	28.1	461	10.7
충북	7,438	2,514	33.8	2,044	27.5	1,981	26.6	861	11.6
전북	8,736	3,107	35.6	2,307	26.4	2,246	25.7	1,018	11.7
경남	15,741	5,598	35.6	4,162	26.4	4,219	26.8	1,693	10.8
제주	3,351	1,050	31.3	1,055	31.5	866	25.8	359	10.7
인천	26,497	9,126	34.4	7,194	27.2	7,059	26.6	3,015	11.4
경기북부	17,459	5,833	33.4	4,780	27.4	4,775	27.3	1,999	11.4
강원영동	2,475	758	30.6	745	30.1	671	27.1	284	11.5

* 각 인원 비율은 구분별(소속기관별) 계를 기준으로 함.

혈액형 분포별, 성별

2023.12.31.현재(단위:명)

구분	A-형		B-형		O-형		AB-형		기타 ²¹⁾	
		%		%		%		%		%
계	279	0.1	324	0.1	338	0.1	176	0.1	20	0.0
서울	47	0.1	65	0.2	59	0.1	31	0.1	3	0.0
부산·울산	18	0.1	28	0.1	23	0.1	12	0.1	0	0.0
대구·경북	27	0.1	22	0.1	33	0.1	18	0.1	1	0.0
경인	50	0.1	44	0.1	49	0.1	22	0.1	6	0.0
광주·전남	19	0.1	15	0.1	25	0.2	14	0.1	1	0.0
대전·충남	20	0.1	31	0.2	34	0.2	10	0.1	2	0.0
강원	8	0.2	11	0.3	8	0.2	3	0.1	0	0.0
충북	8	0.1	7	0.1	12	0.2	9	0.1	2	0.0
전북	6	0.1	21	0.2	21	0.2	9	0.1	1	0.0
경남	21	0.1	22	0.1	12	0.1	14	0.1	0	0.0
제주	2	0.1	7	0.2	7	0.2	5	0.1	0	0.0
인천	31	0.1	27	0.1	27	0.1	14	0.1	4	0.0
경기북부	19	0.1	19	0.1	22	0.1	12	0.1	0	0.0
강원영동	3	0.1	5	0.2	6	0.2	3	0.1	0	0.0

21) 외관상 명백한 질병으로 5·6급에 해당, 신상명세서 등 신상등록 생략

1-2-41. 병역판정검사 현황 - 신체질량 지수(BMI)별, 청별

자료출처 : 병역판정검사과

2023.12.31.현재(단위 : 명)

구분	계	19.9이하 (저체중)		20.0-24.9 (정상)		25.0-29.9 (과체중)		30.0이상 (비만)		기타 ²²⁾	
			%		%		%		%		%
계	238,604	48,822	20.5	108,917	45.6	53,394	22.4	27,349	11.5	122	0.1
서울	40,625	8,524	21.0	18,866	46.4	8,884	21.9	4,333	10.7	18	0.0
부산 울산	18,755	3,594	19.2	8,681	46.3	4,396	23.4	2,060	11.0	24	0.1
대구 경북	22,059	4,034	18.3	9,880	44.8	5,352	24.3	2,773	12.6	20	0.1
경인	36,040	7,949	22.1	16,881	46.8	7,552	21.0	3,645	10.1	13	0.0
광주 전남	15,680	3,063	19.5	7,058	45.0	3,644	23.2	1,912	12.2	3	0.0
대전 충남	19,435	4,135	21.3	8,810	45.3	4,268	22.0	2,219	11.4	3	0.0
강원	4,313	936	21.7	1,886	43.7	940	21.8	550	12.8	1	0.0
충북	7,438	1,478	19.9	3,268	43.9	1,743	23.4	947	12.7	2	0.0
전북	8,736	1,777	20.3	3,809	43.6	1,984	22.7	1,163	13.3	3	0.0
경남	15,741	3,026	19.2	7,294	46.3	3,620	23.0	1,800	11.4	1	0.0
제주	3,351	561	16.7	1,428	42.6	878	26.2	483	14.4	1	0.0
인천	26,497	5,422	20.5	11,985	45.2	5,869	22.1	3,199	12.1	22	0.1
경기 북부	17,459	3,874	22.2	7,958	45.6	3,691	21.1	1,926	11.0	10	0.1
강원 영동	2,475	449	18.1	1,113	45.0	573	23.2	339	13.7	1	0.0

* 신체질량 지수(BMI) 산식 : 체중(kg) / {신장(m)*신장(m)}

22) 외관상 명백한 질병으로 5·6급에 해당, 기본검사 일부 생략(병역판정검사규정 제26조)

1-2-42. 청별 잠복결핵검사 실적 현황

자료출처 : 병역판정검사과 2023.12.31.현재(단위 : 명)

구 분	검사인원	음성	%	양성	%	판독불명	%	
계	244,559	240,738	98.4	3,776	1.5	45	0.0	
서울	서울 1반	24,799	24,385	98.3	407	1.6	7	0.0
	서울 2반	24,849	24,412	98.2	431	1.7	6	0.0
부산·울산	21,566	21,317	98.8	244	1.1	5	0.0	
대구·경북	23,235	22,994	99.0	240	1.0	1	0.0	
경 인	29,303	28,737	98.1	556	1.9	10	0.0	
광주·전남	15,453	15,182	98.2	269	1.7	2	0.0	
대전·충남	21,461	21,158	98.6	301	1.4	2	0.0	
강 원	3,761	3,711	98.7	48	1.3	2	0.0	
충 북	6,290	6,188	98.4	102	1.6	0	0.0	
전 북	8,701	8,571	98.5	127	1.5	3	0.0	
경 남	13,166	12,982	98.6	182	1.4	2	0.0	
제 주	2,407	2,377	98.8	29	1.2	1	0.0	
인 천	26,432	25,919	98.1	511	1.9	2	0.0	
경 기 북 부	21,147	20,842	98.6	303	1.4	2	0.0	
강 원 영 동	1,989	1,963	98.7	26	1.3	0	0.0	

* 잠복결핵검사대상 : 병역판정검사 인원 + 재병역판정검사 인원
 * 재병역판정검사 대상(병역법 제14조의2) : 병역처분을 받은 다음 해부터 4년이 되는 해 12월31일까지 입영연기 등으로 입영(소집)하지 않은 사람

제 3 절 병역판정검사 종결 현황



- 1-3-1. 병역판정검사 종결 현황
 - 미수검사유별, 연령별 88
- 1-3-2. 병역판정검사 종결 현황
 - 수검 후 변동 90

1-3-1. 병역판정검사 종결 현황

자료출처 : 병역판정검사과

연령별 미수검사유		계	19세	20세	21세	22세	23세	
		계	91,070	6,332	5,234	4,666	4,748	5,130
기 피		13	7	2	0	2	0	
국외불법체재		1,351	0	0	0	0	0	
병역판정검사연기	선원	0	0	0	0	0	0	
	국외	84,520	5,657	5,029	4,541	4,615	4,942	
	재감	200	141	40	7	6	1	
병역판정검사일연기	행방불명	관리	167	39	28	18	23	30
		별도	4,201	55	69	91	101	156
	질병	23	18	3	1	0	1	
	각 군 지원	456	394	55	6	1	0	
	기타	139	21	8	2	0	0	

- ※ 당해년도 발생자와 전년도 이전 발생하여 현재 관리중인 미수검자 전원을 포함하여 작성
- ※ 행방불명 관리 : 병무사범 예방 및 조사에 관한 규정 제10조 제2항 제1호에 해당하는 사람
- ※ 행방불명 별도 : 병무사범 예방 및 조사에 관한 규정 제10조 제2항 제2호에 해당하는 사람

- 미수검사유별, 연령별

2023.12.31. 현재(단위 : 명)

24세	25세	26세	27세	28세	29세	30세	31세 이상
4,867	4,734	4,591	4,683	4,815	4,922	4,928	31,420
1	0	0	0	0	0	0	1
6	39	45	97	140	106	119	799
0	0	0	0	0	0	0	0
4,660	4,495	4,326	4,308	4,387	4,495	4,518	28,547
2	0	0	2	0	1	0	0
23	1	1	1	1	0	1	1
139	172	211	259	279	317	283	2,069
0	0	0	0	0	0	0	0
0	0	0	0	0	0	0	0
36	27	8	16	8	3	7	3

1-3-2. 병역판정검사 종결 현황

자료출처 : 병역판정검사과

변동사유		변동전 역종			계		현역	
		계	19세	20세 이상	19세	20세 이상		
병역판정검사(대상)인원		326,663	233,321	93,342	193,389	6,763		
재학생입영연기(감소)		95,721	94,579	1,142	81,341	555		
당해년도입영원(감소)		7,522	5,796	1,726	5,787	1,726		
병적편입 (감소)	군간부후보생	716	692	24	156	15		
	지원입영	25,987	24,984	1,003	24,881	988		
	전문산업기능요원	2,218	1,928	290	1,382	135		
	기 타	0	0	0	0	0		
신상변동 (감소)	사 망	122	86	36	17	21		
	국적상실	2,599	552	2,047	41	28		
	병적제적	36	14	22	0	0		
	이 중	51	43	8	2	0		
	기 타	377	377	0	2	0		
별도병역판정검사자 소관과 병적이관(감소)		5,322	194	5,128	30	2,688		
출원전시근로역(증가)		1,565	1,555	10	0	0		
출원병역면제(증가)		2,029	2,018	11	0	0		
기타(증가)		0	0	0	0	0		
총 결 인 원		189,586	107,649	81,937	79,750	607		

※ 병역판정검사(대상)인원 : 추가수검인원 및 계속병역판정검사연기자 포함(신검 후 법정사유 등으로 처분변경된 자는 변경된 역종으로 산출)

※ 종결인원 : 종결처리 후 현역입영과 등 해당 자원관리 담당부서로 최종 이관된 인원

※ 신상변동(감소) 기타사유 : 병역판정검사 과정 중 출원전시근로역/병역면제로 결정된 사람

- 수검 후 변동

2023.12.31.현재(단위 : 명)

보충역		전시근로역		병역면제		재신체검사		미수검	
19세	20세 이상	19세	20세 이상	19세	20세 이상	19세	20세 이상	19세	20세 이상
19,981	4,159	5,240	673	902	42	6,140	2,029	7,669	79,676
13,238	587	0	0	0	0	0	0	0	0
9	0	0	0	0	0	0	0	0	0
5	8	0	0	0	0	0	0	531	1
31	14	0	0	0	0	0	0	72	1
349	155	0	0	0	0	0	0	197	0
0	0	0	0	0	0	0	0	0	0
5	2	0	0	2	0	1	0	61	13
0	0	0	0	0	0	0	0	511	2,019
0	0	0	0	0	0	0	1	14	21
0	0	0	0	0	0	0	0	41	8
1	0	163	0	125	0	0	0	86	0
50	2,049	16	354	1	22	97	15	0	0
0	0	1,555	10	0	0	0	0	0	0
0	0	0	0	2,018	11	0	0	0	0
0	0	0	0	0	0	0	0	0	0
6,293	1,344	6,616	329	2,792	31	6,042	2,013	6,156	77,613

제 4 절 중양병역판정검사 현황



- 1-4-1. 중양병역판정검사 현황
- 의뢰사유별 95
- 1-4-2. 중양병역판정검사 현황
- 병류별(종합) 96
- 1-4-3. 중양병역판정검사 현황
- 병류별(병역판정검사자) 97
- 1-4-4. 중양병역판정검사 현황
- 병류별(병역처분변경원출원자) 98
- 1-4-5. 중양병역판정검사 현황
- 병류별(귀가자) 99

1-4-1. 중양병역판정검사 현황 - 의뢰사유별

자료출처 : 병역판정검사과 2023.12.31. 현재(단위 : 명)

신체등급 의뢰사유		계	1-3급	4급	5급	6급	7급
계		8,558	2,373	2,080	3,123	166	816
		%	27.7	24.3	36.5	1.9	9.5
2심	계	153	4	15	115	10	9
		%	2.6	9.8	75.2	6.5	5.9
	5급	149	4	15	115	6	9
		%	2.7	10.1	77.2	4.0	6.0
	6급	4	0	0	0	4	0
		%	0.0	0.0	0.0	100.0	0.0
정밀검사의뢰		6,316	1,147	1,521	2,897	149	602
		%	18.2	24.1	45.9	2.4	9.5
이의제기		2,089	1,222	544	111	7	205
		%	58.5	26.0	5.3	0.3	9.8

1-4-2. 중앙병역판정검사 현황 - 병류별(종합)

자료출처 : 병역판정검사와

2023.12.31.현재(단위 : 명)

구분	계	내과	신경 외과	정형 외과	성형 외과	일반 외과	흉부 외과	안과	이비인 후과	피부과	비뇨 기과	신경과	정신과	치과
계	8,558	1,568	341	2,013	103	180	89	381	104	320	147	1,452	1,843	17
%	100.0	18.3	4.0	23.5	1.2	2.1	1.0	4.5	1.2	3.7	1.7	17.0	21.5	0.2
1급	343	108	8	139	9	5	5	15	5	26	4	17	2	0
%	100.0	31.5	2.3	40.5	2.6	1.5	1.5	4.4	1.5	7.6	1.2	5.0	0.6	0.0
2급	211	15	15	76	23	1	2	8	4	16	1	46	0	4
%	100.0	7.1	7.1	36.0	10.9	0.5	0.9	3.8	1.9	7.6	0.5	21.8	0.0	1.9
3급	1,819	48	190	583	7	11	14	90	9	75	12	33	745	2
%	100.0	2.6	10.4	32.1	0.4	0.6	0.8	4.9	0.5	4.1	0.7	1.8	41.0	0.1
4급	2,080	207	74	665	40	40	31	85	39	103	21	188	582	5
%	100.0	10.0	3.6	32.0	1.9	1.9	1.5	4.1	1.9	5.0	1.0	9.0	28.0	0.2
5급	3,123	1,061	41	338	13	111	25	153	42	80	39	932	285	3
%	100.0	34.0	1.3	10.8	0.4	3.6	0.8	4.9	1.3	2.6	1.2	29.8	9.1	0.1
6급	166	33	6	7	9	12	11	0	3	0	67	16	1	1
%	100.0	19.9	3.6	4.2	5.4	7.2	6.6	0.0	1.8	0.0	40.4	9.6	0.6	0.6
7급	816	96	7	205	2	0	1	30	2	20	3	220	228	2
%	100.0	11.8	0.9	25.1	0.2	0.0	0.1	3.7	0.2	2.5	0.4	27.0	27.9	0.2

1-4-3. 중앙병역판정검사 현황 - 병류별(병역판정검사자)

자료출처 : 병역판정검사와

2023.12.31.현재(단위 : 명)

구분	계	내과	신경외과	정형외과	성형외과	일반외과	흉부외과	안과	이비인후과	피부과	비뇨기과	신경과	정신과	치과
계	4,682	979	113	994	76	121	64	216	65	174	89	1,013	770	8
%	100.0	20.9	2.4	21.2	1.6	2.6	1.4	4.6	1.4	3.7	1.9	21.6	16.4	0.2
1급	179	50	3	76	5	3	3	7	2	16	3	10	1	0
%	100.0	27.9	1.7	42.5	2.8	1.7	1.7	3.9	1.1	8.9	1.7	5.6	0.6	0.0
2급	119	6	7	40	20	1	1	5	2	8	0	27	0	2
%	100.0	5.0	5.9	33.6	16.8	0.8	0.8	4.2	1.7	6.7	0.0	22.7	0.0	1.7
3급	782	16	61	275	3	6	9	40	8	43	4	17	300	0
%	100.0	2.0	7.8	35.2	0.4	0.8	1.2	5.1	1.0	5.5	0.5	2.2	38.4	0.0
4급	1,068	107	19	367	31	27	23	51	20	50	14	117	239	3
%	100.0	10.0	1.8	34.4	2.9	2.5	2.2	4.8	1.9	4.7	1.3	11.0	22.4	0.3
5급	2,042	732	20	169	10	74	19	99	30	47	28	688	124	2
%	100.0	35.8	1.0	8.3	0.5	3.6	0.9	4.8	1.5	2.3	1.4	33.7	6.1	0.1
6급	99	18	2	4	6	10	8	0	2	0	38	11	0	0
%	100.0	18.2	2.0	4.0	6.1	10.1	8.1	0.0	2.0	0.0	38.4	11.1	0.0	0.0
7급	393	50	1	63	1	0	1	14	1	10	2	143	106	1
%	100.0	12.7	0.3	16.0	0.3	0.0	0.3	3.6	0.3	2.5	0.5	36.4	27.0	0.3

1-4-4. 중앙병역판정검사 현황 - 병류별(병역처분변경원출원자)

자료출처 : 병역판정검사와

2023.12.31.현재(단위 : 명)

구분	계	내과	신경외과	정형외과	성형외과	일반외과	흉부외과	안과	이비인후과	피부과	비뇨기과	신경과	정신과	치과
계	3,292	526	199	946	26	56	23	146	37	134	51	417	723	8
%	100.0	16.0	6.0	28.7	0.8	1.7	0.7	4.4	1.1	4.1	1.5	12.7	22.0	0.2
1급	150	51	5	59	4	1	2	8	3	10	0	7	0	0
%	100.0	34.0	3.3	39.3	2.7	0.7	1.3	5.3	2.0	6.7	0.0	4.7	0.0	0.0
2급	78	7	8	31	2	0	1	2	2	7	1	15	0	2
%	100.0	9.0	10.3	39.7	2.6	0.0	1.3	2.6	2.6	9.0	1.3	19.2	0.0	2.6
3급	795	29	108	285	4	5	5	40	1	30	4	15	267	2
%	100.0	3.6	13.6	35.8	0.5	0.6	0.6	5.0	0.1	3.8	0.5	1.9	33.6	0.3
4급	843	76	49	276	9	12	7	32	18	49	6	61	247	1
%	100.0	9.0	5.8	32.7	1.1	1.4	0.8	3.8	2.1	5.8	0.7	7.2	29.3	0.1
5급	1,018	312	21	165	3	36	5	51	11	31	10	239	133	1
%	100.0	30.6	2.1	16.2	0.3	3.5	0.5	5.0	1.1	3.0	1.0	23.5	13.1	0.1
6급	66	14	4	3	3	2	3	0	1	0	29	5	1	1
%	100.0	21.2	6.1	4.5	4.5	3.0	4.5	0.0	1.5	0.0	43.9	7.6	1.5	1.5
7급	342	37	4	127	1	0	0	13	1	7	1	75	75	1
%	100.0	10.8	1.2	37.1	0.3	0.0	0.0	3.8	0.3	2.0	0.3	21.9	21.9	0.3

1-4-5. 중양병역판정검사 현황 - 병류별(귀가자)

자료출처 : 병역판정검사과

2023.12.31.현재(단위 : 명)

구분	계	내과	신경외과	정형외과	성형외과	일반외과	흉부외과	안과	이비인후과	피부과	비뇨기과	신경과	정신과	치과
계	584	63	29	73	1	3	2	19	2	12	7	22	350	1
%	100.0	10.8	5.0	12.5	0.2	0.5	0.3	3.3	0.3	2.1	1.2	3.8	59.9	0.2
1급	14	7	0	4	0	1	0	0	0	0	1	0	1	0
%	100.0	50.0	0.0	28.6	0.0	7.1	0.0	0.0	0.0	0.0	7.1	0.0	7.1	0.0
2급	14	2	0	5	1	0	0	1	0	1	0	4	0	0
%	100.0	14.3	0.0	35.7	7.1	0.0	0.0	7.1	0.0	7.1	0.0	28.6	0.0	0.0
3급	242	3	21	23	0	0	0	10	0	2	4	1	178	0
%	100.0	1.2	8.7	9.5	0.0	0.0	0.0	4.1	0.0	0.8	1.7	0.4	73.6	0.0
4급	169	24	6	22	0	1	1	2	1	4	1	10	96	1
%	100.0	14.2	3.6	13.0	0.0	0.6	0.6	1.2	0.6	2.4	0.6	5.9	56.8	0.6
5급	63	17	0	4	0	1	1	3	1	2	1	5	28	0
%	100.0	27.0	0.0	6.3	0.0	1.6	1.6	4.8	1.6	3.2	1.6	7.9	44.4	0.0
6급	1	1	0	0	0	0	0	0	0	0	0	0	0	0
%	100.0	100.0	0.0	0.0	0.0	0.0	0.0	0.0	0.0	0.0	0.0	0.0	0.0	0.0
7급	81	9	2	15	0	0	0	3	0	3	0	2	47	0
%	100.0	11.1	2.5	18.5	0.0	0.0	0.0	3.7	0.0	3.7	0.0	2.5	58.0	0.0

제 5 절 병역처분변경원 처리 현황



- 1-5-1. 병역처분변경원 처리 현황 - 청별 103
- 1-5-2. 사회복지요원 병역처분변경자 처리 현황
- 청별 104
- 1-5-3. 예비역 병역처분변경자 처리 현황
- 청별, 역종별 105

1-5-1. 병역처분변경원 처리 현황 - 청별

자료출처 : 병역판정검사과

2023.12.31. 현재(단위 : 명)

청별	구분	계	신검결과							
			불변경	보충역			전 시 근로역	병역 면제	재신체 검 사	전 시 근로역
				2급	3급	4급	5급	6급	7급	7급 ²³⁾
'21년		19,531	7,586	0	0	7,049	3,031	193	1,672	0
'22년		18,115	7,333	0	0	6,361	2,680	167	1,574	0
'23년		16,499	7,168	0	0	5,528	2,376	177	1,250	0
서울		3,622	1,459	0	0	1,297	504	32	330	0
부산		1,243	590	0	0	361	154	17	121	0
대구·경북		1,514	655	0	0	531	234	14	80	0
경인		2,360	996	0	0	854	357	31	122	0
광주·전남		934	420	0	0	291	150	8	65	0
대전·충남		1,322	610	0	0	408	200	21	83	0
강원		283	125	0	0	96	38	3	21	0
충북		488	225	0	0	151	75	5	32	0
전북		542	272	0	0	148	67	8	47	0
경남		758	341	0	0	233	119	6	59	0
제주		227	92	0	0	73	35	1	26	0
인천		1,811	764	0	0	626	248	18	155	0
경기북부		1,223	544	0	0	409	163	12	95	0
강원영동		172	75	0	0	50	32	1	14	0

* 보충역(2급,3급) : 전공상, 수형 등 질병 외 사유 처분변경원 신청에 대한 현황
 * '23년부터 신검불응 및 부결 현황 제외

23) 신체검사 결과 7급 재신체검사 대상자로 판정받은 사람이 최초 검사일로부터 24개월(11년까지는 12개월)을 초과하는 경우 전시근로역 처분

1-5-2. 사회복지요원 병역처분변경자 처리 현황 - 청별

자료출처 : 사회복지정책과

2023.12.31.현재(단위 : 명)

청별 \ 구분	계	전시근로역	병역면제
'21년	1,279	1,203	76
'22년	1,059	1,007	52
'23년	908	841	67
서울	193	180	13
부산 · 울산	64	56	8
대구 · 경북	78	72	6
경인	139	129	10
광주 · 전남	60	57	3
대전 · 충남	91	80	11
강원	14	12	2
충북	30	29	1
전북	25	22	3
경남	42	41	1
제주	7	7	-
인천	83	77	6
경기 북부	64	61	3
강원 영동	18	18	-

※ 병역처분변경원 처리인원 : 소집대기 중 4급자 + 재학연기 중 4급자 + 복무 중 4급자

1-5-3. 예비역 병역처분변경자 처리 현황 - 청별, 역종별

자료출처 : 동원관리과

2023.12.31.현재(단위 : 명)

청 별 \ 역종별	계	전시근로역	병역면제
'21년	842	681	161
'22년	2,984	2,405	579
'23년	3,160	2,687	473
서울	658	557	101
부산·울산	258	212	46
대구·경북	265	222	43
경인	453	387	66
광주·전남	200	175	25
대전·충남	297	262	35
강원	66	56	10
충북	97	79	18
전북	87	74	13
경남	186	157	29
제주	38	28	10
인천	333	278	55
경기북부	194	175	19
강원영동	28	25	3

제 6 절 특별사법경찰 현황



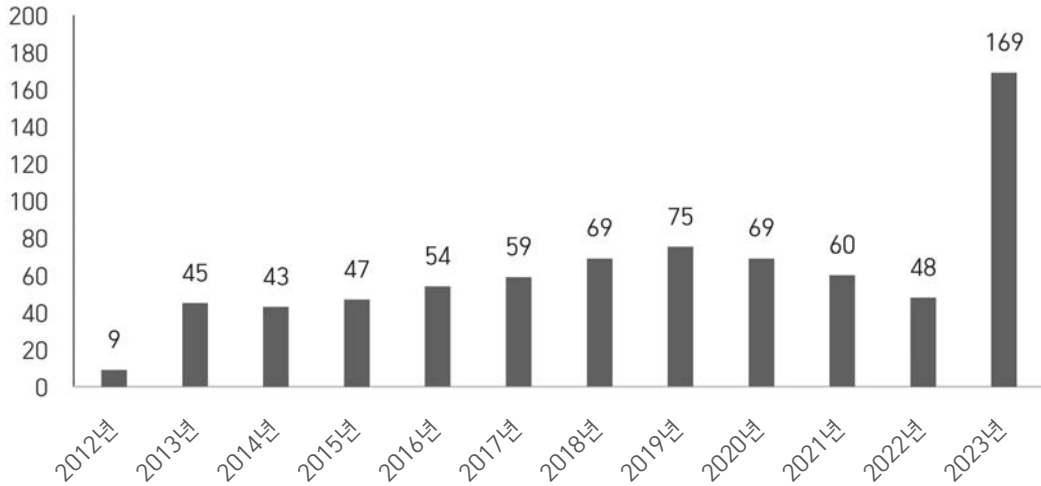
- 1-6-1. 특별사법경찰 병역면탈 적발 현황(도표)
- 연도별, 면탈유형별 109
- 1-6-2. 특별사법경찰 병역면탈 적발 현황
- 면탈유형별, 청별 110
- 1-6-3. 특별사법경찰 병역면탈 적발 현황
- 형사처분내역별, 청별 111

1-6-1. 특별사법경찰 병역면탈 적발 현황(도표) - 연도별, 면탈유형별

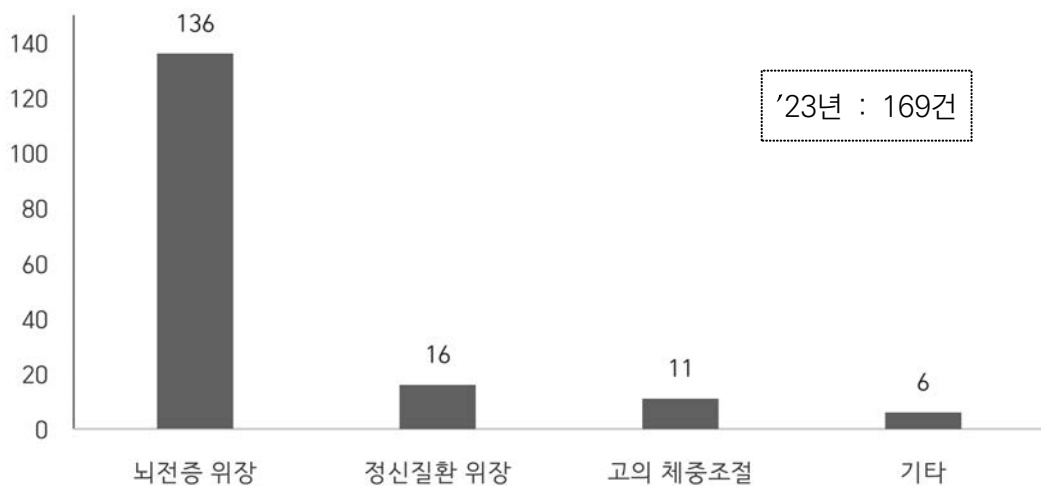
자료출처 : 병역조사과

2023. 12. 31. 현재(단위 : 명)

연도별



면탈유형별



※ 기타(6) : 내과 2, 정형외과 2, 학력속임 2

1-6-2. 특별사법경찰 병역면탈 적발 현황 - 면탈유형별, 청별

자료출처 : 병역조사과

2023.12.31. 현재(단위 : 명)

청별	유형별 계	정신 질환 위장	고의 체중 조절	고의 문신	안과 질환 위장	학력 속임	정형외과 질환 위장	허위 장애 등록	척추 질환 위장	청력 질환 위장	내과 질환 위장	피부 질환 위장	신경과 질환 위장	기타	
															계
계	747	175	176	101	23	22	29	7	19	19	10	7	137	22	
'16년 이전	198	48	44	45	21	5	8	4	5	2	1	1	1	13	
'17년	59	14	22	12	2	2	2	2	-	-	-	2	-	1	
'18년	69	7	31	9	-	10	2	1	4	1	-	-	-	4	
'19년	75	11	25	11	-	1	8	-	3	11	3	1	-	1	
'20년	69	26	13	16	-	-	4	-	4	1	1	1	-	3	
'21년	60	29	13	4	-	2	3	-	3	3	2	1	-	-	
'22년	48	24	17	4	-	-	-	-	-	1	1	1	-	-	
'23년	169	16	11	-	-	2	2	-	-	-	2	-	136	-	
'23년 청별내역	서울	49	2	-	-	-	-	-	-	-	-	-	-	47	-
	부산 울산	7	1	1	-	-	-	-	-	-	-	-	-	5	-
	대구 경북	13	3	4	-	-	-	-	-	-	-	-	-	6	-
	경인	19	-	-	-	-	2	1	-	-	-	-	-	16	-
	광주 전남	10	-	4	-	-	-	-	-	-	-	-	-	6	-
	대전 충남	9	1	-	-	-	-	-	-	-	-	-	-	8	-
	강원	2	1	-	-	-	-	-	-	-	-	-	-	1	-
	충북	6	2	-	-	-	-	-	-	-	-	-	-	4	-
	전북	11	-	1	-	-	-	-	-	-	-	2	-	8	-
	경남	7	1	-	-	-	-	-	-	-	-	-	-	6	-
	제주	1	-	-	-	-	-	-	-	-	-	-	-	1	-
	인천	21	2	1	-	-	-	-	-	-	-	-	-	18	-
	경기 북부	12	3	-	-	-	-	1	-	-	-	-	-	8	-
	강원 영동	2	-	-	-	-	-	-	-	-	-	-	-	2	-

※ 기타 : '16년 이전 13명(교아 2, 비뇨기과 1, 생계곤란 4, 키늘리기 2, 어깨질환 2, 이비인후과 1, 치과 1),
'17년 1명(생계곤란 1), '18년 4명(생계곤란 3, 키늘리기 1),
'19년 1명(생계곤란 1), '20년 3명(비뇨기과 2, 치과 1)

1-6-3. 특별사법경찰 병역면탈 적발 현황 - 형사처분내역별, 청별

자료출처 : 병역조사과

2023.12.31.현재(단위 : 명)

청별	내역별	계	기 소				불 기 소				검 수사중	찰 중
			소계	징역	집행 유예 (선고 유예)	무죄	재판중	소계	기소 유예	공소 기간 완성		
	계	747	466	16	380	37	33	260	95	4	161	21
	'16년 이전	198	111	6	88	17	-	87	13	3	71	-
	'17년	59	29	3	22	4	-	29	10	-	19	1
	'18년	69	39	-	32	7	-	30	17	1	12	-
	'19년	75	53	2	46	5	-	21	12	-	9	1
	'20년	69	41	3	33	4	1	28	15	-	13	-
	'21년	60	29	2	20	-	7	31	18	-	13	-
	'22년	48	21	-	19	-	2	23	8	-	15	4
	'23년	169	143	-	120	-	23	11	2	-	9	15
'23년 청별 내역	서울	49	43	-	38	-	5	4	1	-	3	2
	부산 울산	7	5	-	5	-	-	1	-	-	1	1
	대구 경북	13	6	-	5	-	1	1	-	-	1	6
	경인	19	18	-	15	-	3	1	-	-	1	-
	광주 전남	10	10	-	8	-	2	-	-	-	-	-
	대전 충남	9	9	-	4	-	5	-	-	-	-	-
	강원	2	2	-	1	-	1	-	-	-	-	-
	충북	6	5	-	4	-	1	-	-	-	-	1
	전북	11	8	-	7	-	1	2	1	-	1	1
	경남	7	6	-	5	-	1	-	-	-	-	1
	제주	1	1	-	1	-	-	-	-	-	-	-
	인천	21	20	-	17	-	3	1	-	-	1	-
	경기 북부	12	8	-	8	-	-	1	-	-	1	3
	강원 동	2	2	-	2	-	-	-	-	-	-	-

※ 형사처분 내역별 계는 송치건수임.

제2장

현역병 입영 현황

통계설명자료

구분	내용
작성분야	현역병 입영 현황
작성목적	현역병(모집병) 입영 현황 등의 분석·관리를 통해 병무행정과 국방분야 주요 정책수립 기초자료로 활용
작성기준일	2023년 12월 31일
공표주기	1년
용어설명	
상근예비역	징집에 의하여 현역병으로 입영한 사람이 일정기간을 현역병으로 복무하고 예비역에 편입된 후 향토방위와 이와 관련된 업무를 지원하기 위하여 소집되어 복무하는 사람
기술행정병	자격면허, 전공학과 등과 연계하여 모집특기별로 선발되어 일반 및 기술병 등으로 군복무하는 육군의 현역병 모집분야
전문특기병	특수한 자격면허, 전공 또는 경력을 필요로 하거나 선발의 전문성이 요구되어 별도의 지원자격이나 선발기준을 정하여 모집하는 육군, 해군, 해병대, 공군의 현역병 모집분야
동반입대병	친구 또는 친척 등과 함께 입영하여 같은 생활권 범위 내 부대에서 군복무하는 육군, 해군, 해병대의 현역병 모집분야
직계가족복무부대병	직계존속·형제자매가 군 복무를 마친 부대(군 복무중인 경우를 포함)에서 군복무하는 육군, 해병대의 현역병 모집분야
연고지복무병	주소지 등 연고지에 위치한 부대에서 군 복무하는 육군의 현역병 모집분야

제 1 절

현역병 입영 현황



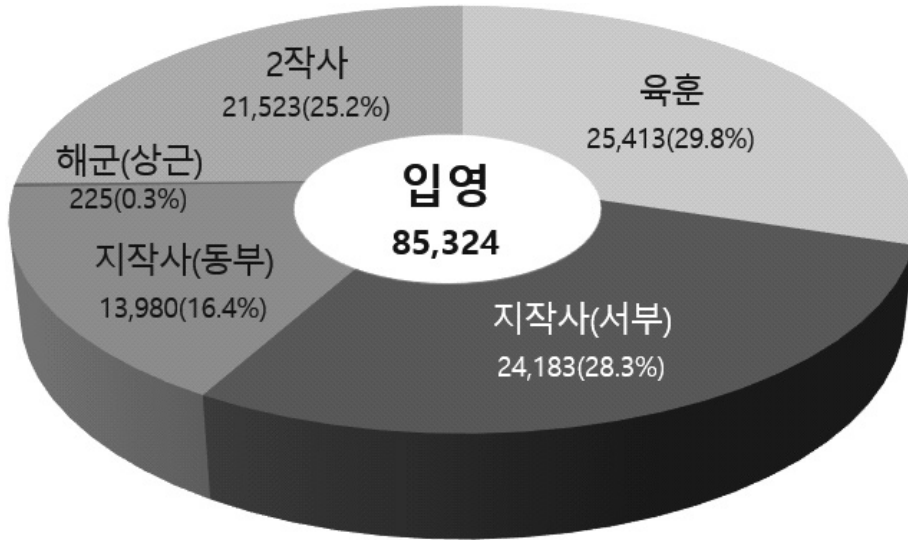
2-1-1. 현역병 입영 현황(도표) - 부대별, 연령별 ..	119
2-1-2. 현역병 입영 현황(도표) - 학력별, 청별	120
2-1-3. 현역병 입영현황 - 청별	121
2-1-4. 현역병 입영 현황 - 부대별	122
2-1-5. 현역병 입영 현황 - 학력별, 연령별, 신체등급별	123
2-1-6. 현역병 입영 귀가자 현황(도표) - 부대별, 병류별	124
2-1-7. 현역병 입영 귀가자 현황 - 병류별, 부대별	125
2-1-8. 현역병 입영 귀가자 현황 - 병류별, 청별	126
2-1-9. 현역병 입영 귀가자 현황 - 신체등급별, 학력별, 재신체검사 결과 ..	127
2-1-10. 현역병 입영 귀가자 현황 - 병류별, 치유기간별	128

2-1-1. 현역병 입영 현황(도표) - 부대별, 연령별

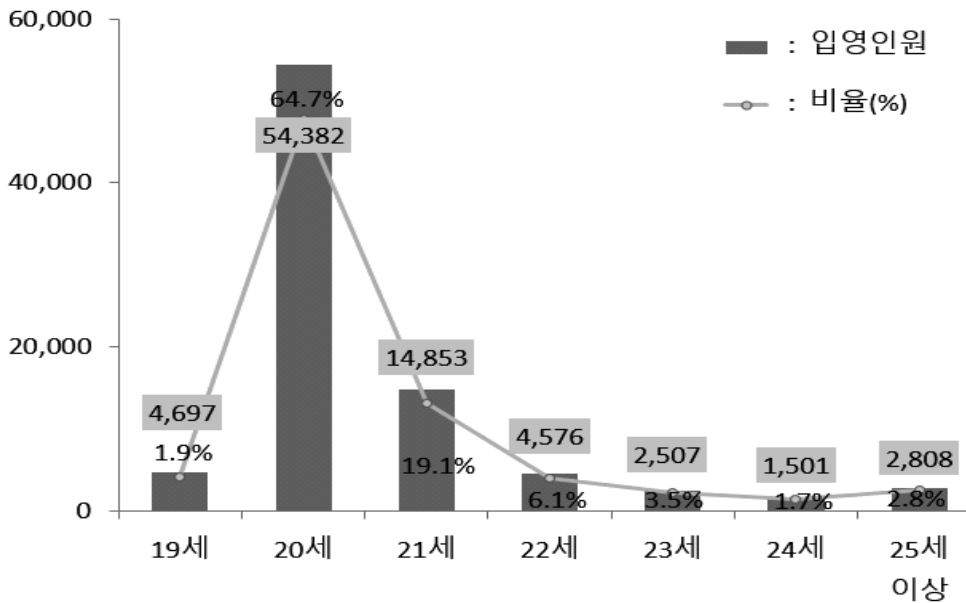
자료출처 : 현역입영과

2023.12.31. 현재(단위 : 명)

부 대 별



연 령 별

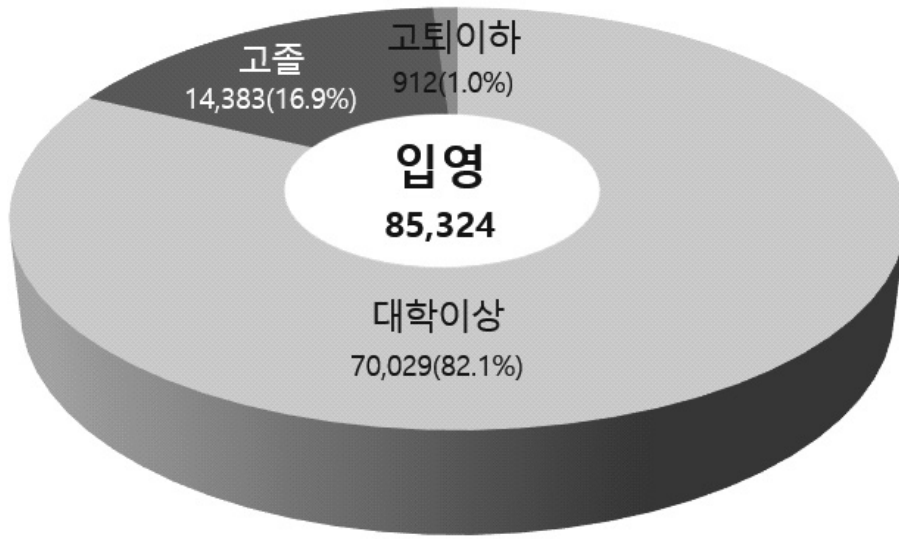


2-1-2. 현역병 입영 현황(도표) - 학력별, 청별

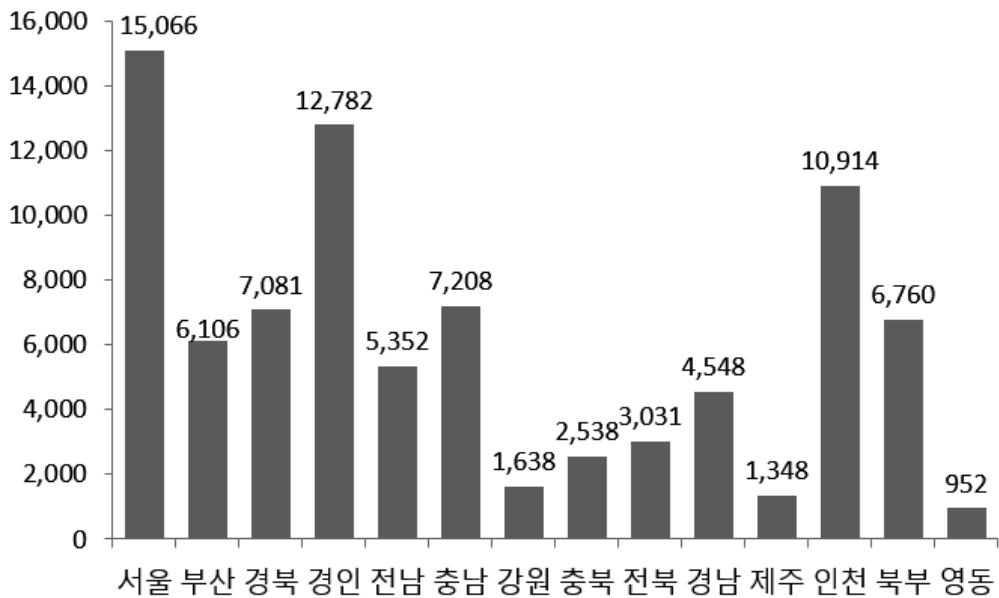
자료출처 : 현역입영과

2023.12.31.현재(단위 : 명)

학 력 별



청 별



2-1-3. 현역병 입영현황 - 청별

자료출처 : 현역입영과

2023.12.31. 현재(단위 : 명)

구분 지방청	계획 (A)	입영 통지 (B)	기일 연기 (C)	% (C/B)	인도 (D= B-C-G)	귀가 (E)	% (E/D)	입영 (F=D-E)	미입영(G)		통지 제외 (H)	% (H/J)	통지 취소 (I)	% (I/K)
									행불	기피				
'21년	101,986	142,538	38,635	27.1	103,546	5,897	5.7	97,649	161	196	75,200	32.4	14,389	9.2
'22년	101,369	142,252	46,486	32.7	95,354	4,996	5.2	90,358	136	276	74,673	32.1	16,024	10.1
'23년	96,327	129,618 (134.6%)	42,747	33.0	86,365	1,041	1.2	85,324 (88.6%)	161	345	68,940	32.2	15,581	10.7
서울	-	24,647	9,387	38.1	15,212	146	1.0	15,066	16	32	11,629	29.3	3,377	12.1
부산 울산	-	9,414	3,156	33.5	6,193	87	1.4	6,106	20	45	5,248	33.3	1,085	10.3
대구 경북	-	11,008	3,781	34.3	7,173	92	1.3	7,081	13	41	5,902	32.6	1,196	9.8
경인	-	18,849	5,864	31.1	12,914	132	1.0	12,782	24	47	10,485	33.0	2,430	11.4
광주 전남	-	7,981	2,544	31.9	5,404	52	1.0	5,352	14	19	4,696	34.6	912	10.3
대전 충남	-	10,666	3,328	31.2	7,289	81	1.1	7,208	20	29	5,734	32.5	1,224	10.3
강원	-	2,392	732	30.6	1,653	15	0.9	1,638	1	6	1,340	33.3	287	10.7
충북	-	3,783	1,175	31.1	2,579	41	1.6	2,538	8	21	1,855	30.9	373	9.0
전북	-	4,448	1,361	30.6	3,072	41	1.3	3,031	2	13	2,549	33.8	553	11.1
경남	-	6,639	2,000	30.1	4,617	69	1.5	4,548	2	20	4,048	35.1	846	11.3
제주	-	1,870	478	25.6	1,392	44	3.2	1,348	-	-	822	28.6	187	9.1
인천	-	16,339	5,187	31.7	11,075	161	1.5	10,914	31	46	8,308	31.5	1,723	9.5
경기 북부	-	10,166	3,298	32.4	6,833	73	1.1	6,760	10	25	5,490	32.6	1,208	10.6
강원 영동	-	1,416	456	32.2	959	7	0.7	952	-	1	834	34.3	180	11.3

* '16년부터 전국단위 징집 시행으로 지방청별 계획인원 없음

* 입영일자결정인원(J) = 당초통지인원(K) + 통지제외인원(H)

* 당초통지인원(K) = 입영통지인원(B) + 통지취소인원(I)

2-1-4. 현역병 입영 현황 - 부대별

자료출처 : 현역입영과

2023.12.31.현재(단위 : 명)

구분 부대	계획 (A)	입영 통지 (B)	기일 연기 (C)	인도 (D=B-C-G)	귀가 (E)	입영 (F)	미입영(G)	
							행불	기피
계	96,327	129,618	42,747	86,365	1,041	85,324	161	345
	%	134.6	33.0	89.7	1.2	88.6	0.1	0.3
육훈	29,573	41,946	15,372	26,408	995	25,413	50	116
	%	141.8	36.6	89.3	3.8	85.9	0.1	0.3
지작사 (동부)	15,743	22,921	8,840	13,980	-	13,980	34	67
	%	145.6	38.6	88.8	-	88.8	0.1	0.3
지작사 (서부)	27,089	35,005	10,658	24,184	1	24,183	51	112
	%	129.2	30.4	89.3	0.0	89.3	0.1	0.3
2작사	23,713	29,395	7,796	21,523	-	21,523	26	50
	%	124.0	26.5	90.8	-	90.8	0.1	0.2
해군 해병 (상근)	209	351	81	270	45	225	-	-
	%	167.9	23.1	129.2	16.7	107.7	-	-

- * 입영통지율(%) = 입영통지(B) / 계획(A)
- * 기일연기율(%) = 기일연기(C) / 입영통지(B)
- * 인도율(%) = 인도(D) / 계획(A)
- * 귀가율(%) = 귀가(E) / 인도(D)
- * 입영률(%) = 입영(F) / 계획(A)
- * 행불률(%) = 행불 / 입영통지(B)
- * 기피율(%) = 기피 / 입영통지(B)

2-1-5. 현역병 입영 현황 - 학력별, 연령별, 신체등급별

자료출처 : 현역입영과

2023.12.31.현재(단위 : 명)

학 력 별

연도 \ 학력	계	대학이상	고 졸	고퇴이하
'21년	97,649	77,984	19,322	343
	%	79.9	19.8	0.4
'22년	90,358	72,999	16,468	891
	%	80.8	18.2	1.0
'23년	85,324	70,029	14,383	912
	%	82.1	16.9	1.0

연 령 별

연도 \ 연령	계	19세	20세	21세	22세	23세	24세	25세 이상
'21년	97,649	1,902	61,637	21,096	5,984	2,735	1,479	2,816
	%	1.9	63.1	21.6	6.1	2.8	1.5	2.9
'22년	90,358	4,942	56,076	16,882	5,662	2,566	1,463	2,767
	%	5.5	62.1	18.7	6.3	2.8	1.6	3.1
'23년	85,324	4,697	54,382	14,853	4,576	2,507	1,501	2,808
	%	5.5	63.7	17.4	5.4	2.9	1.8	3.3

신체등급별

연도 \ 신체등급	계	1 급	2 급	3 급	4급
'21년	97,649	23,634	38,509	35,419	87
	%	24.2	39.4	36.3	0.1
'22년	90,358	20,799	34,392	34,226	941
	%	23.0	38.1	37.9	1.0
'23년	85,324	19,717	30,961	33,823	823
	%	23.1	36.3	39.6	1.0

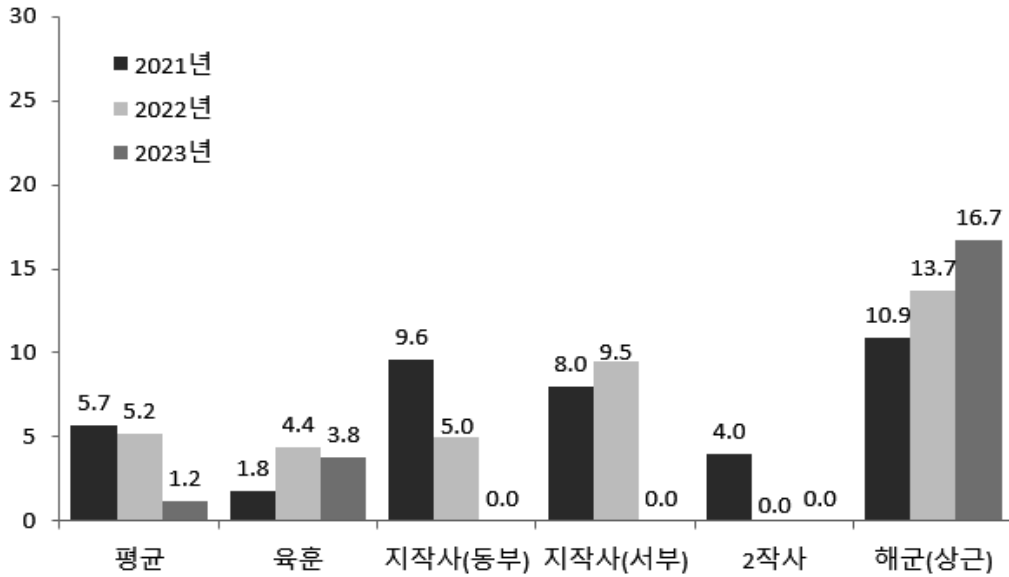
* '21.10.14.부터 4급 보충역 현역복무 선택 입영 가능

2-1-6. 현역병 입영 귀가자 현황(도표) - 부대별, 병류별

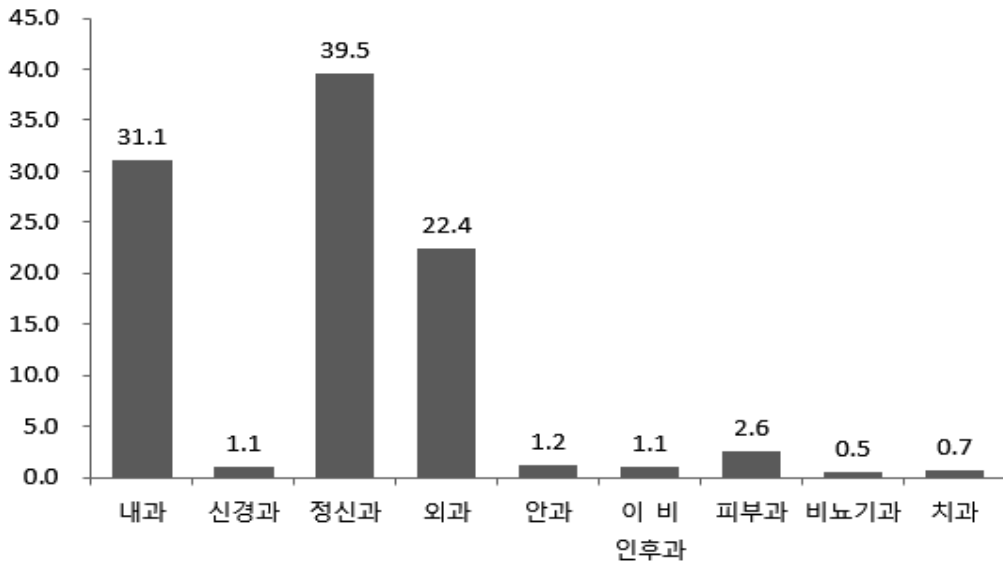
자료출처 : 현역입영과

2023.12.31. 현재(단위 : %)

부 대 별



병 류 별



2-1-7. 현역병 입영 귀가자 현황 - 병류별, 부대별

자료출처 : 현역입영과

2023.12.31.현재(단위 : 명)

병류 부대	인도		%	내과	신경과	정신과	외과	안과	이비인후과	피부과	비뇨기과	치과	일반부위
	인도	계											
계	86,365	1,041	1.2	324	11	411	233	12	11	27	5	7	-
육훈	26,408	996	3.8	312	11	390	222	12	11	26	5	7	-
지작사 (동부)	13,980	-	-	-	-	-	-	-	-	-	-	-	-
지작사 (서부)	24,184	-	-	-	-	-	-	-	-	-	-	-	-
2작사	21,523	-	-	-	-	-	-	-	-	-	-	-	-
해군 해병 (상근)	270	45	16.7	12	-	21	11	-	-	1	-	-	-

* 지작사, 2작사는 입영판정검사(입영일전 지방병무청에서 신체검사 및 심리검사 실시) 전면시행으로 귀가자 없음.

2-1-8. 현역병 입영 귀가자 현황 - 병류별, 성별

자료출처 : 현역입영과

2023.12.31.현재(단위 : 명)

구분 성별	인도 인원	계		내과 (%)	신경과 (%)	정신과 (%)	외과 (%)	안과 (%)	이비인 후과 (%)	피부과 (%)	비뇨 기과 (%)	치과 (%)	일반 부위 (%)
		인원	%										
'21년	103,546	5,897	5.7	880 (14.9)	26 (0.4)	3,662 (62.1)	1,053 (17.9)	96 (1.6)	44 (0.7)	82 (1.4)	36 (0.6)	18 (0.3)	-
'22년	95,354	4,996	5.2	1,823 (36.5)	21 (0.4)	2,539 (50.8)	479 (9.6)	37 (0.7)	29 (0.6)	42 (0.8)	21 (0.4)	5 (0.1)	-
'23년	86,365	1,041	5.2	324 (31.1)	11 (1.1)	411 (39.5)	233 (22.4)	12 (1.2)	11 (1.1)	27 (2.6)	5 (0.5)	7 (0.7)	-
서울	15,212	146	-	40	1	57	39	4	1	3	-	1	-
부산 울산	6,193	87	-	28	1	31	23	2	1	1	-	-	-
대구 경북	7,173	92	-	26	-	37	21	1	3	2	-	2	-
경인	12,914	132	-	44	2	55	22	-	2	5	2	-	-
광주 전남	5,404	52	-	16	1	20	10	-	1	2	-	2	-
대전 충남	7,289	81	-	29	1	32	17	-	-	2	-	-	-
강원	1,653	15	-	4	1	5	5	-	-	-	-	-	-
충북	2,579	41	-	12	-	15	10	-	1	-	2	1	-
전북	3,072	41	-	8	2	16	14	1	-	-	-	-	-
경남	4,617	69	-	21	-	31	14	-	1	1	1	-	-
제주	1,392	44	-	11	1	19	11	-	-	2	-	-	-
인천	11,075	161	-	57	1	61	32	4	-	5	-	1	-
경기 북부	6,833	73	-	25	-	29	14	-	1	4	-	-	-
강원 영동	959	7	-	3	-	3	1	-	-	-	-	-	-

* 각 병류별 인원 비율은 계 인원 기준임.

2-1-9. 현역병 입영 귀가자 현황 - 신체등급별, 학력별, 재신체검사 결과

자료출처 : 현역입영과

2023.12.31. 현재(단위 : 명)

신체등급별

병역판정검사 시 귀가 시	계	치유기간		
		없음	3개월 미만	3개월 이상
계	1,041	564	208	269
1 급	134	51	54	29
2 급	299	156	71	72
3 급	576	331	80	165
4 급	32	26	3	3

학 력 별

치유기간 학력	계	치유기간		
		없음	3개월 미만	3개월 이상
계	1,041	564	208	269
대학이상	642	318	176	148
고 졸	346	215	25	106
고퇴이하	53	31	7	15

재신체검사 결과

계	재입영대상 (3개월 미만+ 재검사결과 현역판정)	신체검사 진 행 중	병역 처 분 변 경			
			소 계	보충역	전시근로역	병역면제
1,041	410	505	126	115	11	-

2-1-10. 현역병 입영 귀가자 현황 - 병류별, 치유기간별

자료출처 : 현역입영과

2023.12.31.현재(단위 : 명)

병류	치유기간	계		치유기간		
				없음	3개월 미만	3개월 이상
계		1,041	%	564	208	269
내 과		324	31.1	129	168	27
신 경 과		11	1.1	3	2	6
정 신 과		411	39.5	207	32	172
외 과		233	22.4	207	4	22
안 과		12	1.2	11	1	-
이 비 인 후 과		11	1.1	1	-	10
피 부 과		27	2.6	3	-	24
비 뇨 기 과		5	0.5	3	1	1
치 과		7	0.7	-	-	7
일 반 부 위		-	-	-	-	-

제 2 절 상근예비역 입영 현황



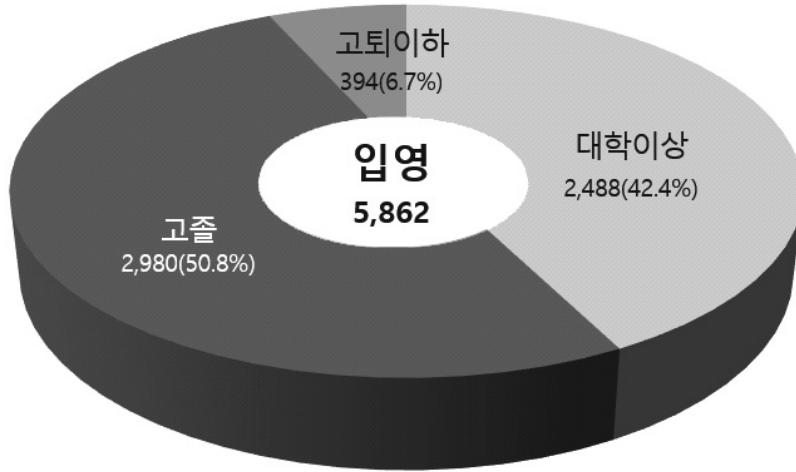
- 2-2-1. 상근예비역 입영 현황(도표)
 - 학력별, 청별 131
- 2-2-2. 상근예비역 입영 현황 - 청별 132

2-2-1. 상근예비역 입영 현황(도표) - 학력별, 청별

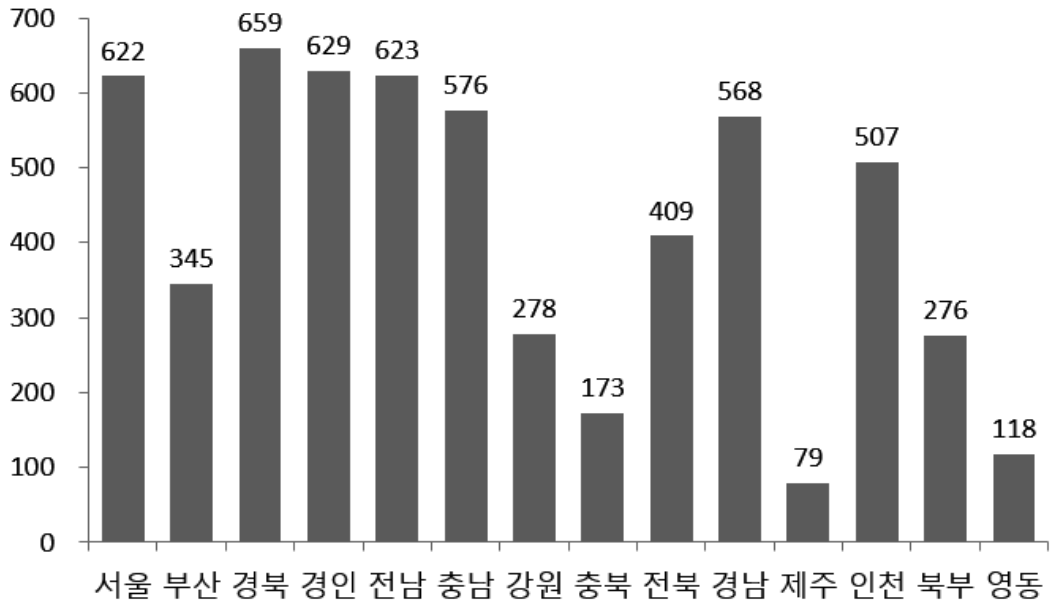
자료출처 : 현역입영과

2023.12.31.현재(단위 : 명)

학 력 별



청 별



2-2-2. 상근예비역 입영

자료출처 : 현역입영과

지방청	구분	계획 (A)	입영 통지 (B)	%		인도 (D=B-C-G)	%	
				(B/A)	(C/B)		(D/A)	
	'21년	10,299	14,409	139.9	3,538	24.6	10,788	104.7
	'22년	5,277	8,652	164.0	2,849	32.9	5,737	108.7
	'23년	6,015	8,706	144.7	2,719	31.2	5,907	98.2
청 별 내 역	서울	690	949	137.5	318	33.5	622	90.1
	부산 울산	368	590	160.3	235	39.8	345	93.8
	대구 경북	662	1,019	153.9	340	33.4	673	101.7
	경인	646	877	135.8	235	26.8	629	97.4
	광주 전남	648	853	131.6	227	26.6	623	96.1
	대전 충남	532	888	166.9	304	34.2	576	108.3
	강원	283	353	124.7	73	20.7	278	98.2
	충북	167	246	147.3	72	29.3	173	103.6
	전북	408	565	138.5	152	26.9	409	100.2
	경남	649	717	110.5	142	19.8	571	88.0
	제주	78	123	157.7	29	23.6	94	120.5
	인천	497	917	184.5	385	42.0	520	104.6
	경기 북부	297	447	150.5	163	36.5	276	92.9
	강원 영동	90	162	180.0	44	27.2	118	131.1

현황 - 청별

2023.12.31.현재(단위 : 명)

귀가 (E)	%	입영 (F=D-E)		미입영(G)		통지 제외 (H)	%	통지 취소 (I)	%
				행불	기피				
(E/D)	(F/A)								
776	7.2	10,012	97.2	36	47	2,030	11.7	937	6.1
407	7.1	5,330	101.0	24	42	1,014	10.0	507	5.5
45	0.8	5,862	97.5	24	56	1,192	11.4	581	6.3
-	-	622	90.1	2	7	118	10.3	82	8.0
-	-	345	93.8	2	8	63	9.1	39	6.2
14	2.1	659	99.5	-	6	128	10.6	57	5.3
-	-	629	97.4	5	8	118	11.0	81	8.5
-	-	623	96.1	2	1	125	12.3	42	4.7
-	-	576	108.3	3	5	134	12.4	60	6.3
-	-	278	98.2	-	2	78	17.5	15	4.1
-	-	173	103.6	-	1	40	13.2	16	6.1
-	-	409	100.2	1	3	80	11.8	33	5.5
3	0.5	568	87.5	-	4	126	14.1	48	6.3
15	16.0	79	101.3	-	-	23	15.6	1	0.8
13	2.5	507	102.0	5	7	57	5.5	69	7.0
-	-	276	92.9	4	4	66	12.2	27	5.7
-	-	118	131.1	-	-	36	17.2	11	6.4

* 입영일자결정인원(J) = 당초통지인원(K) + 통지제외인원(H)

* 당초통지인원(K) = 입영통지인원(B) + 통지취소인원(I)

제 3 절 모집병 입영 현황



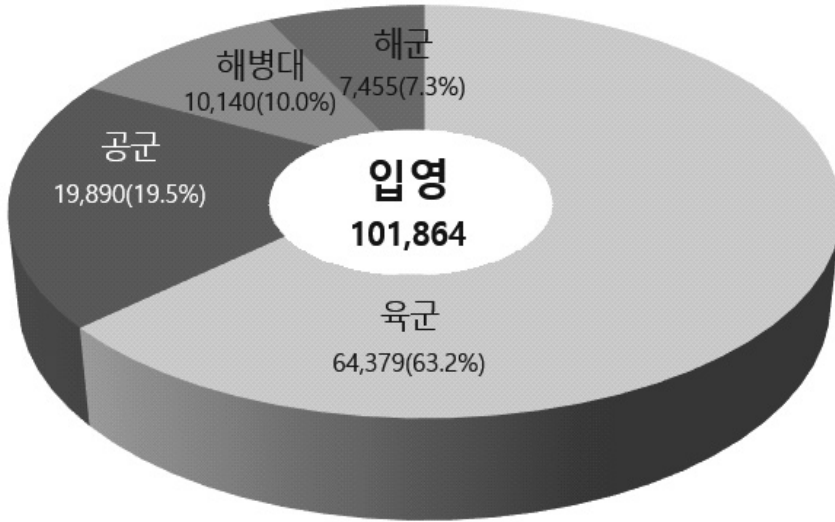
- 2-3-1. 모집병 입영 현황(도표)
 - 군별, 연령별 137
- 2-3-2. 모집병 입영 현황(도표)
 - 학력별, 신체등급별 138
- 2-3-3. 모집병 입영 현황
 - 군별, 연령별, 학력별, 신체등급별 139
- 2-3-4. 육군 모집병 입영 현황 - 청별 140
- 2-3-5. 해군 모집병 입영 현황 - 청별 141
- 2-3-6. 해병대 모집병 입영 현황 - 청별 142
- 2-3-7. 공군 모집병 입영 현황 - 청별 143
- 2-3-8. 카투사 지원 및 선발 현황 - 월별 144
- 2-3-9. 모집병 입영 현황 - 분야별 145
- 2-3-10. 병역진로설계 사업 현황 146

2-3-1. 모집병 입영 현황(도표) - 군별, 연령별

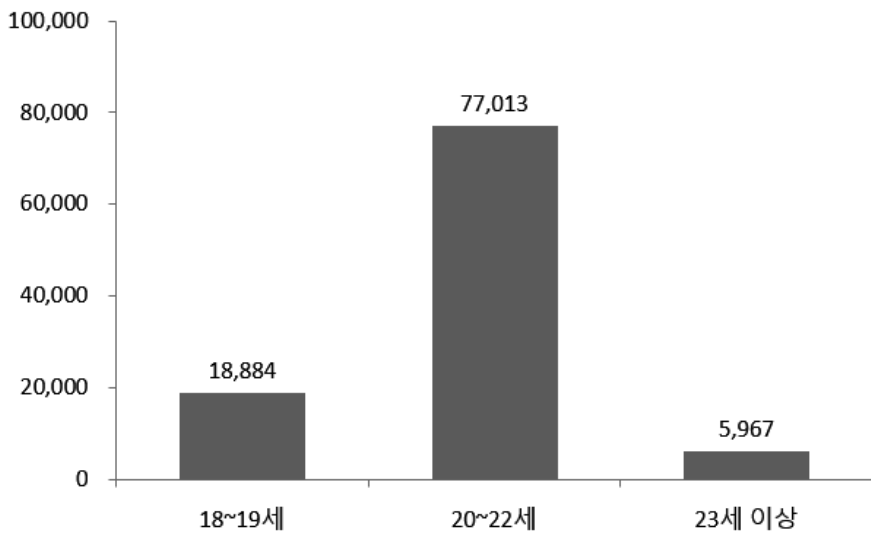
자료출처 : 현역입영과

2023.12.31. 현재(단위 : 명)

군 별



연 령 별

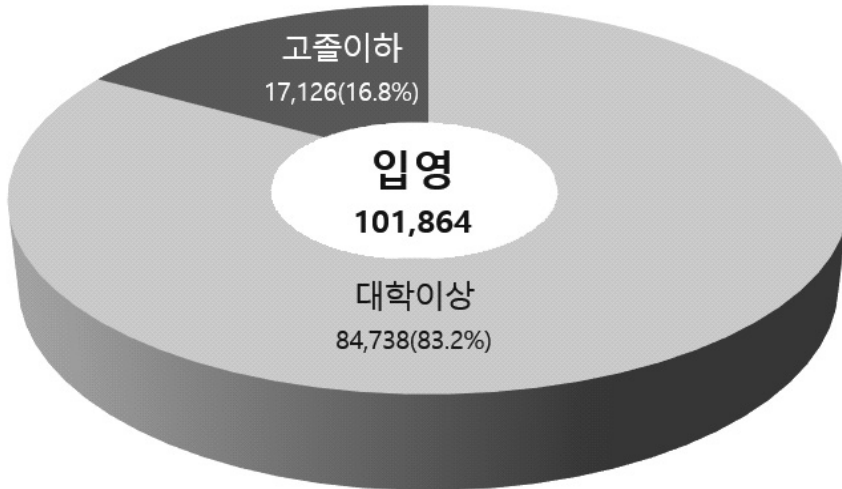


2-3-2. 모집병 입영 현황(도표) - 학력별, 신체등급별

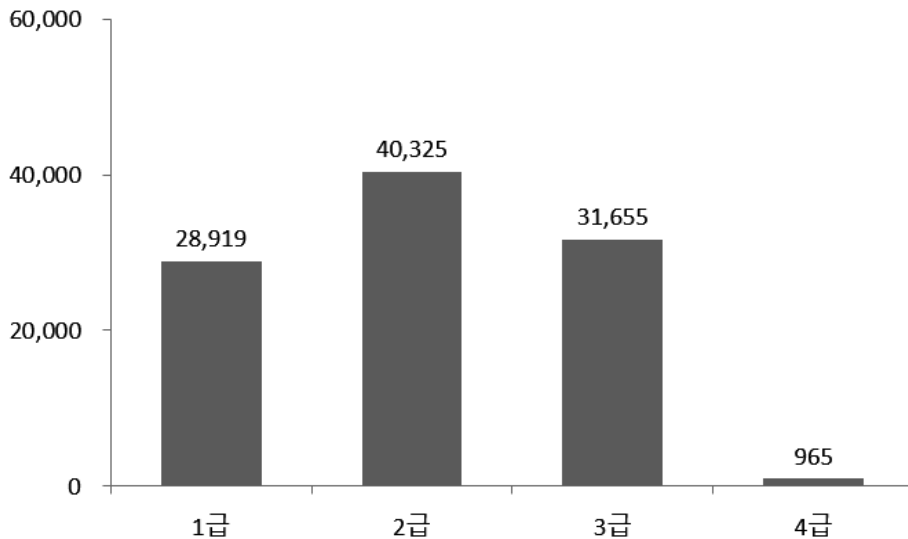
자료출처 : 현역입영과

2023.12.31.현재(단위 : 명)

학 력 별



신체등급별



2-3-3. 모집병 입영 현황 - 군별, 연령별, 학력별, 신체등급별

자료출처 : 현역입영과

2023.12.31.현재(단위 : 명)

군 별						
연도 \ 군별	계	육 군	해 군	해병대	공 군	
'21년	118,105	78,900	7,764	12,863	18,578	
'22년	95,843	60,680	7,060	10,426	17,677	
'23년	101,864	64,379	7,455	10,140	19,890	

연 령 별						
연도 \ 연령	계	18세	19세	20~22세	23세 이상	
'21년	118,105	686	25,396	86,000	6,023	
'22년	95,843	461	18,448	71,731	5,203	
'23년	101,864	419	18,465	77,013	5,967	

학 력 별						
연도 \ 학력	계	대학원	대학(전문대)	고졸	고퇴이하	
'21년	118,105	389	99,522	17,969	225	
'22년	95,843	315	78,878	16,334	316	
'23년	101,864	319	84,419	16,685	441	

신체등급별						
연도 \ 신체등급	계	1급	2급	3급	4급	
'21년	118,105	34,081	49,490	34,534	0	
'22년	95,843	27,292	39,116	28,541	894	
'23년	101,864	28,919	40,325	31,655	965	

2-3-4. 육군 모집병 입영 현황 - 청별

자료출처 : 현역입영과

2023.12.31.현재(단위 : 명)

구분 청별	계획 (A)	지원 ²⁴⁾ (B)	선발 ²⁵⁾ (입영통지) (C)	선발 취소 ²⁶⁾ (D)	연기 ²⁷⁾ (E)	입영 ²⁸⁾ (F=C-D-E)	귀가 ²⁹⁾ (G)	실입영 ³⁰⁾ (H=F-G)
'21년	81,941	273,270 (333.5%)	83,039 (101.3%)	1,170 (1.4%)	971 (1.2%)	80,898 (98.7%)	1,998 (2.5%)	78,900 (96.3%)
'22년	72,198	188,711 (261.4%)	66,801 (92.5%)	1,046 (1.6%)	2,552 (3.8%)	63,203 (87.5%)	2,523 (4.0%)	60,680 (84.0%)
'23년	74,306	147,151 (198.0%)	67,169 (90.4%)	1,106 (1.6%)	947 (1.4%)	65,116 (87.6%)	737 (1.1%)	64,379 (86.6%)
서울	-	25,299	10,575	194	174	10,207	105	10,102
부산	-	11,262	5,229	78	69	5,082	59	5,023
대구	-	14,878	6,953	105	93	6,755	105	6,650
경기	-	22,626	9,808	165	131	9,512	99	9,413
광주	-	10,121	4,881	71	67	4,743	45	4,698
대전	-	11,020	5,244	65	75	5,104	58	5,046
충원	-	2,645	1,514	28	26	1,460	11	1,449
충북	-	4,333	2,061	34	30	1,997	23	1,974
전북	-	5,268	2,552	60	42	2,450	31	2,419
경남	-	8,228	3,736	65	42	3,629	40	3,589
제주	-	1,613	747	8	3	736	5	731
인천	-	16,579	7,720	122	100	7,498	94	7,404
경기	-	11,809	5,305	91	79	5,135	53	5,082
강원	-	1,470	844	20	16	808	9	799

* 연도별 지원인원에는 반복지원 및 각 군 상호간 중복지원자 포함

- 24) 지원율 : 지원(B)/계획(A)
 25) 선발률 : 선발(C)/계획(A)
 26) 선발취소율 : 선발취소(D)/선발(C)
 27) 연기율 : 연기(E)/선발(C)
 28) 입영률 : 입영(F)/계획(A)
 29) 귀가율 : 귀가(G)/입영(F)
 30) 실입영률 : 실입영(H)/계획(A)

2-3-5. 해군 모집병 입영 현황 - 청별

자료출처 : 현역입영과

2023.12.31.현재(단위 : 명)

청별 \ 구분	계획 (A)	지원 ³¹⁾ (B)	선발 ³²⁾ (입영통지) (C)	선발 취소 ³³⁾ (D)	연기 ³⁴⁾ (E)	입영 ³⁵⁾ (F= C-D-E)	귀가 ³⁶⁾ (G)	실입영 ³⁷⁾ (H=F-G)
'21년	8,229	18,540 (225.3%)	8,508 (103.4%)	174 (2.0%)	99 (1.2%)	8,235 (100.1%)	471 (5.7%)	7,764 (94.3%)
'22년	10,066	12,568 (124.9%)	8,182 (81.3%)	108 (1.3%)	293 (3.6%)	7,781 (77.3%)	721 (9.3%)	7,060 (70.1%)
'23년	10,577	12,111 (114.5%)	8,092 (76.5%)	130 (1.6%)	98 (1.2%)	7,864 (74.4%)	409 (5.2%)	7,455 (70.5%)
서 울	-	1,335	803	14	5	784	40	744
부 산 울 산	-	1,720	1,198	17	15	1,166	47	1,119
대 구 경 북	-	1,053	719	11	11	697	41	656
경 인	-	1,160	728	17	8	703	44	659
광 주 전 남	-	859	599	15	11	573	32	541
대 전 충 남	-	775	477	5	10	462	33	429
강 원	-	106	69	2	2	65	4	61
충 북	-	249	167	1	1	165	6	159
전 북	-	348	232	5	6	221	10	211
경 남	-	2,508	1,824	16	14	1,794	94	1,700
제 주	-	208	145	1	-	144	3	141
인 천	-	1,026	655	16	7	632	29	603
경 북 기 부	-	609	370	7	6	357	22	335
강 원 영 동	-	155	106	3	2	101	4	97

* 연도별 지원인원에는 반복지원 및 각 군 상호간 중복지원자 포함

- 31) 지원율 : 지원(B)/계획(A)
- 32) 선발률 : 선발(C)/계획(A)
- 33) 선발취소율 : 선발취소(D)/선발(C)
- 34) 연기율 : 연기(E)/선발(C)
- 35) 입영률 : 입영(F)/계획(A)
- 36) 귀가율 : 귀가(G)/입영(F)
- 37) 실입영률 : 실입영(H)/계획(A)

2-3-6. 해병대 모집병 입영 현황 - 청별

자료출처 : 현역입영과

2023.12.31.현재(단위 : 명)

청별	구분	계획(A)	지원 ³⁸⁾ (B)	선발 ³⁹⁾ (입영통지) (C)	선발 취소 ⁴⁰⁾ (D)	연기 ⁴¹⁾ (E)	입영 ⁴²⁾ (F=C-D-E)	귀가 ⁴³⁾ (G)	실입영 ⁴⁴⁾ (H=F-G)
	'21년	12,241	34,913 (285.2%)	14,163 (115.7%)	263 (1.9%)	227 (1.6%)	13,673 (111.7%)	810 (5.9%)	12,863 (105.1%)
	'22년	12,900	21,156 (164.0%)	12,377 (95.9%)	228 (1.8%)	488 (3.9%)	11,661 (90.4%)	1,235 (10.6%)	10,426 (80.8%)
	'23년	13,200	16,124 (122.2%)	11,223 (85.0%)	186 (1.7%)	155 (1.4%)	10,882 (82.4%)	742 (6.8%)	10,140 (76.8%)
서울		-	1,645	1,140	16	18	1,106	75	1,031
부산		-	1,693	1,068	15	10	1,043	66	977
대구		-	2,115	1,609	26	29	1,554	101	1,453
경인		-	2,019	1,361	24	15	1,322	81	1,241
광주		-	1,206	885	10	14	861	57	804
대전		-	1,311	914	15	8	891	79	812
강원		-	268	187	1	7	179	14	165
충북		-	544	420	10	7	403	24	379
전북		-	632	486	8	6	472	38	434
경남		-	1,384	857	22	12	823	47	776
제주		-	390	267	5	4	258	20	238
인천		-	1,825	1,269	25	15	1,229	89	1,140
경북		-	938	648	6	6	636	46	590
강원		-	154	112	3	4	105	5	100

* 연도별 지원인원에는 반복지원 및 각 군 상호간 중복지원자 포함

- 38) 지원율 : 지원(B)/계획(A)
 39) 선발률 : 선발(C)/계획(A)
 40) 선발취소율 : 선발취소(D)/선발(C)
 41) 연기율 : 연기(E)/선발(C)
 42) 입영률 : 입영(F)/계획(A)
 43) 귀가율 : 귀가(G)/입영(F)
 44) 실입영률 : 실입영(H)/계획(A)

2-3-7. 공군 모집병 입영 현황 - 청별

자료출처 : 현역입영과

2023.12.31. 현재(단위 : 명)

청별	구분	계획 (A)	지원 ⁴⁵⁾ (B)	선발 ⁴⁶⁾ (임영통지) (C)	선발 취소 ⁴⁷⁾ (D)	연기 ⁴⁸⁾ (E)	입영 ⁴⁹⁾ (F=C-D-E)	귀가 ⁵⁰⁾ (G)	실입영 ⁵¹⁾ (H=F-G)
'21년		19,000	62,538 (329.1%)	20,266 (106.7%)	315 (1.6%)	395 (1.9%)	19,556 (102.9%)	978 (5.0%)	18,578 (97.8%)
'22년		18,000	46,313 (257.3%)	19,994 (111.1%)	264 (1.3%)	841 (4.2%)	18,889 (104.9%)	1,212 (6.4%)	17,677 (98.2%)
'23년		19,500	55,591 (285.1%)	21,304 (109.3%)	244 (1.1%)	284 (1.3%)	20,776 (106.5%)	886 (4.3%)	19,890 (102.0%)
서울		-	9,908	4,316	59	51	4,206	141	4,065
부산		-	5,168	1,911	22	28	1,861	91	1,770
대구		-	6,506	2,439	26	28	2,385	112	2,273
경인		-	8,155	2,953	37	37	2,879	124	2,755
광주		-	4,081	1,636	20	32	1,584	76	1,508
대전		-	3,848	1,475	13	18	1,444	67	1,377
강원		-	690	252	1	4	247	10	237
충북		-	1,838	715	11	9	695	32	663
전북		-	1,888	733	9	13	711	40	671
경남		-	4,469	1,577	10	14	1,553	73	1,480
제주		-	401	162	2	1	159	6	153
인천		-	5,020	1,862	19	22	1,821	74	1,747
경북		-	3,232	1,138	15	24	1,099	36	1,063
강영		-	387	135	0	3	132	4	128

* 연도별 지원인원에는 반복지원 및 각 군 상호간 중복지원자 포함

- 45) 지원율 : 지원(B)/계획(A)
- 46) 선발률 : 선발(C)/계획(A)
- 47) 선발취소율 : 선발취소(D)/선발(C)
- 48) 연기율 : 연기(E)/선발(C)
- 49) 입영률 : 입영(F)/계획(A)
- 50) 귀가율 : 귀가(G)/입영(F)
- 51) 실입영률 : 실입영(H)/계획(A)

2-3-8. 카투사 지원 및 선발 현황 - 월별

자료출처 : 현역입영과

2023.12.31.현재(단위 : 명)

청별 \ 구분	계획인원	접수인원	경쟁률	선발인원
계	1,762	15,361	8.7:1	1,762
1월	160	1,793	11.2:1	160
2월	-	-	-	-
3월	160	1,793	11.2:1	160
4월	160	1,618	10.1:1	160
5월	160	1,450	9.1:1	160
6월	160	1,327	8.3:1	160
7월	160	1,318	8.2:1	160
8월	160	1,294	8.1:1	160
9월	160	1,236	7.7:1	160
10월	160	1,183	7.4:1	160
11월	160	1,168	7.3:1	160
12월	162	1,181	7.3:1	162

2-3-9. 모집병 입영 현황 - 분야별

자료출처 : 현역입영과

2023.12.31. 현재(단위 : 명)

구분		계획 (A)	지원 ⁵²⁾ (B)	선발 ⁵³⁾ (입영통지) (C)	선발 취소 ⁵⁴⁾ (D)	연기 ⁵⁵⁾ (E)	입영 ⁵⁶⁾ (F=C-D-E)	귀가 ⁵⁷⁾ (G)	실입영 ⁵⁸⁾ (H=F-G)
'21년		121,411	389,261 (320.6%)	125,976 (103.8%)	1,922 (1.5%)	1,692 (1.3%)	122,362 (100.8%)	4,257 (3.5%)	118,105 (97.3%)
'22년		113,164	268,748 (237.5%)	107,354 (94.9%)	1,646 (1.5%)	4,174 (3.9%)	101,534 (89.7%)	5,691 (5.6%)	95,843 (84.7%)
'23년		117,583	230,977 (196.4%)	107,788 (91.7%)	1,666 (1.5%)	1,484 (1.4%)	104,638 (89.0%)	2,774 (2.7%)	101,864 (86.6%)
육 군	육 군 계	74,306	147,151 (198.0%)	67,169 (90.4%)	1,106 (1.6%)	947 (1.4%)	65,116 (87.6%)	737 (1.1%)	64,379 (86.6%)
	기술 행정	49,112	93,172	44,553	636	581	43,336	667	42,669
	전문 특 기	6,041	23,152	5,198	52	73	5,073	50	5,023
	임기제부사관	922	917	820	17	3	800	20	780
	동 반 입 대	16,052	27,153	14,801	370	253	14,178	-	14,178
	직 계 가 족	1,013	1,120	858	15	20	823	-	823
	연 고 지 복 무	1,166	1,637	939	16	17	906	-	906
해 군	해군 계	10,577	12,111 (114.5%)	8,092 (76.5%)	130 (1.6%)	98 (1.2%)	7,864 (74.4%)	409 (5.2%)	7,455 (70.5%)
	일 반 기 술	9,108	9,760	6,868	110	93	6,665	360	6,305
	전 문 특 기	860	1,722	644	11	3	630	18	612
	동 반 입 대	300	464	430	5	1	424	25	399
	복무지역선택	179	28	25	3	1	21	2	19
임기제부사관	130	137	125	1	0	124	4	120	
해 병 대	해 병 대 계	13,200	16,124 (122.2%)	11,223 (85.0%)	186 (1.7%)	155 (1.4%)	10,882 (82.4%)	742 (6.8%)	10,140 (76.8%)
	일 반 기 술	12,124	14,352	10,197	166	141	9,890	671	9,219
	동 반 입 대	552	1,331	706	11	12	683	46	637
	직 계 가 족	240	84	63	1	0	62	7	55
	군 약	76	162	80	2	1	77	3	74
임기제부사관	208	195	177	6	1	170	15	155	
공 군	공 군 계	19,500	55,591 (285.1%)	21,304 (109.3%)	244 (1.1%)	284 (1.3%)	20,776 (106.5%)	886 (4.3%)	19,890 (102.0%)
	일 반 기 술	18,522	53,132	20,547	235	281	20,031	862	19,169
	의 장 / 군 약 등	804	2,284	594	7	3	584	21	563
	임기제부사관	174	175	163	2	0	161	3	158

* 연도별 지원인원에는 반복지원 및 각 군 상호간 중복지원자 포함

- 52) 지원율 : 지원(B)/계획(A)
- 53) 선발률 : 선발(C)/계획(A)
- 54) 선발취소율 : 선발취소(D)/선발(C)
- 55) 연기율 : 연기(E)/선발(C)
- 56) 입영률 : 입영(F)/계획(A)
- 57) 귀가율 : 귀가(G)/입영(F)
- 58) 실입영률 : 실입영(H)/계획(A)

2-3-10. 병역진로설계 사업 현황

자료출처 : 현역기획과

2023.12.31.현재(단위 : 명)

병역진로설계 서비스 실적

구 분	계	서울	대구	광주	대전	부산	춘천	수원	인천
계	102,024	30,524	17,103	16,423	16,127	9,246	5,302	4,846	2,453
'20년	4,693	4,693	-	-	-	-	-	-	-
'21년	16,310	8,783	3,147	2,522	1,858	-	-	-	-
'22년	32,287	8,424	6,852	7,379	6,516	2,122	994	-	-
'23년	48,734	8,624	7,104	6,522	7,753	7,124	4,308	4,846	2,453

병역진로설계 추천 군특기 입영실적

구 분	'20년		'21년		'22년		'23년	
상담자 중 입영 인원	59	%	1,403	%	3,743	%	6,992	%
추천 군 특기로 입영 인원	22	37.2	837	59.7	2,615	69.9	4,891	70.0

제 4 절

군 의 관, 법 무 관 입 영 현 황



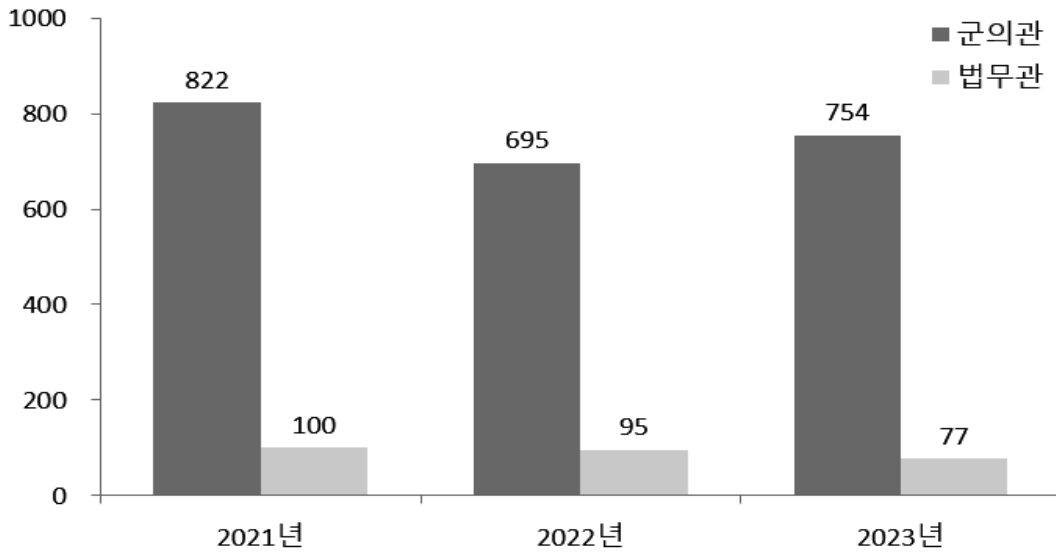
2-4-1. 군 의 · 법 무 관 입 영 현 황 (도 표) - 연 도 별	149
2-4-2. 군 의 관 입 영 현 황 - 연 도 별	150
2-4-3. 법 무 관 입 영 현 황 - 연 도 별	151

2-4-1. 군의·법무관 입영 현황(도표) - 연도별

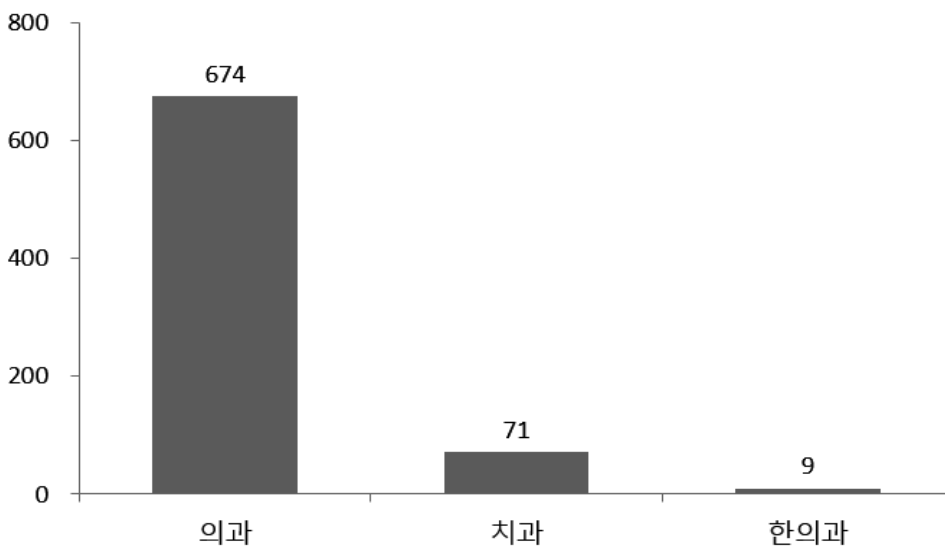
자료출처 : 현역기획과

2023.12.31. 현재(단위 : 명)

연 도 별



군의관 과별 입영 현황



2-4-2. 군의관 입영 현황 - 연도별

자료출처 : 현역기획과

2023.12.31. 현재(단위 : 명)

구분	연도	2021년				2022년				2023년			
		계	의과	치과	한의과	계	의과	치과	한의과	계	의과	치과	한의과
계 획		834	748	70	16	715	628	64	23	771	690	72	9
입영통지(A)		834	748	70	16	713	626	64	23	771	690	72	9
처리내역	미입교(B)	-	-	-	-	-	-	-	-	-	-	-	-
	연기(C)	11	11	-	-	13	13	-	-	9	9	-	-
	입교 (D=A-B-C)	823	737	70	16	700	613	64	23	762	681	72	9
귀가자	계(E)	1	1	-	-	5	5	-	-	1	1	-	-
	전 시 근로역 (5급)	-	-	-	-	-	-	-	-	1	1	-	-
	병역 면제 (6급)	-	-	-	-	-	-	-	-	-	-	-	-
	재입영 대 상 (7급)	1	1	-	-	5	5	-	-	-	-	-	-
퇴 교(F)		-	-	-	-	-	-	-	-	7	6	1	-
임 관 (G=D-E-F)		822	736	70	16	695	608	64	23	754	674	71	9

2-4-3. 법무관 입영 현황 - 연도별

자료출처 : 현역기획과

2023.12.31. 현재(단위 : 명)

구분	연도	2021년				2022년				2023년			
	군별	계	육군	해군	공군	계	육군	해군	공군	계	육군	해군	공군
계 획		100	34	32	34	96	36	29	31	77	53	11	13
입영통지(A)		100	34	32	34	96	36	29	31	77	53	11	13
처리내역	미입교(B)	-	-	-	-	-	-	-	-	-	-	-	-
	연기(C)	-	-	-	-	-	-	-	-	-	-	-	-
	입교 (D=A-B-C)	100	34	32	34	96	36	29	31	77	53	11	13
귀가자	계(E)	-	-	-	-	1	1	-	-	-	-	-	-
	전 시 근로역 (5급)	-	-	-	-	-	-	-	-	-	-	-	-
	병역 면제 (6급)	-	-	-	-	-	-	-	-	-	-	-	-
	재입영 대 상 (7급)	-	-	-	-	1	1	-	-	-	-	-	-
퇴 교(F)		-	-	-	-	-	-	-	-	-	-	-	
임 관 (G=D-E-F)		100	34	32	34	95	35	29	31	77	53	11	13

제 5 절

현역복무단축 처리 등 현황



2-5-1. 가사사유 처분변경 및 현역복무단축 처리 현황
- 사유별, 청별 155

2-5-1. 가사사유 처분변경 및 현역복무단축 처리 현황 - 사유별, 청별

자료출처 : 현역기획과, 병역공개과

2023.12.31. 현재(단위 : 명)

청별	구분	계	처분변경		현역복무단축			
			소계	전시근로역	보충역	소계	생계곤란	전공상
				생계곤란	전공상			
'21년		627	565	481	84	62	47	15
'22년		477	404	339	65	73	54	19
'23년		408	340	270	70	68	50	18
서울		45	38	30	8	7	5	2
부산·울산		34	29	16	13	5	3	2
대구·경북		62	56	45	11	6	2	4
경인		33	22	15	7	11	6	5
광주·전남		35	30	23	7	5	3	2
대전·충남		25	22	18	4	3	1	2
강원		20	15	12	3	5	5	-
충북		13	12	10	2	1	1	-
전북		15	12	9	3	3	3	-
경남		16	14	9	5	2	2	-
제주		3	2	2	-	1	1	-
인천		68	58	53	5	10	9	1
경기북부		33	24	22	2	9	9	-
강원영동		6	6	6	-	0	-	-

※ 처분변경, 전공상 현황은 현역입영대상자 중 처분변경된 현황임

제3장

사회복무요원 현황

통 계 설 명 자 료

구 분	내 용
작 성 분 야	사회복무요원 현황
작 성 목 적	사회복무요원 소집현황과 복무현황 등의 분석·관리를 통해 병무행정과 국방분야 주요 정책수립 기초자료로 활용
작성기준일	2023년 12월 31일
공 표 주 기	1년
용 어 설 명	
사회복무요원	국가기관, 지방자치단체, 공공단체 및 사회복지시설 등의 공익목적 수행에 필요한 사회복지, 보건의료, 교육문화, 환경안전 등의 사회서비스업무 및 행정업무 등의 지원을 위하여 소집되어 공익 분야에 복무하는 사람
예술·체육요원	예술·체육 분야의 특기를 가진 사람으로서 병역법 제33조의7에 따라 편입되어 문화창달과 국위선양을 위한 예술·체육 분야의 업무에 복무하는 사람
공 공 단 체	공익목적 수행하기 위하여 법률에 따라 설치된 법인 또는 단체로서 대통령령으로 정하는 법인 또는 단체
군사교육소집	부대에 입영하여 군사훈련을 받는 것
선 복 무	소집과 동시에 군사훈련을 받지 않고 복무기관에서 복무 중 군사훈련을 받는 제도

제 1 절

사회복무요원 소집자원 현황



3-1-1. 사회복무요원 소집자원 현황(도표)	
- 학력별, 연차별	163
3-1-2. 사회복무요원 소집자원 현황	
- 학력별, 청별	164
3-1-3. 사회복무요원 소집자원 현황	
- 연차별, 청별	165
3-1-4. 사회복무요원 소집자원 증감 현황	
- 청별	166
3-1-5. 사회복무요원 소집자원 현황	
- 연도별, 학력별	168
3-1-6. 사회복무요원 연말자원(20세 이상자) 현황	
- 연차별	169
3-1-7. 전시근로역 처분 현황(보충역)	
- 사유별, 청별	170
3-1-8. 전시근로역 처분 현황(보충역)	
- 학력별, 청별	171

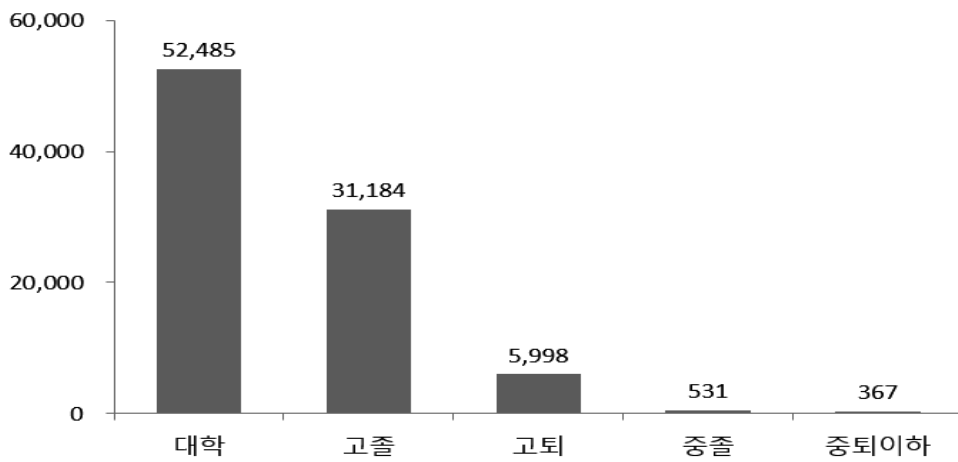
3-1-1. 사회복지무요원 소집자원 현황(도표) - 학력별, 연차별

자료출처 : 사회복지정책과

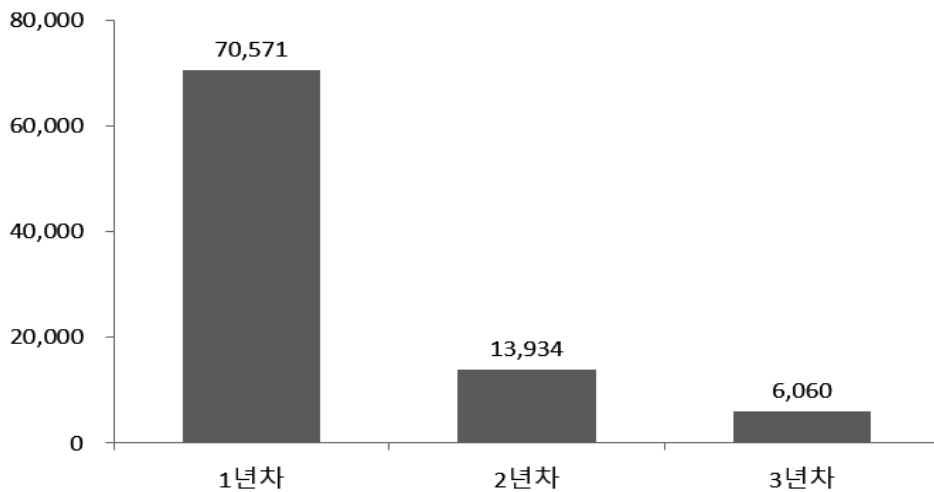
2023.12.31. 현재(단위 : 명)

총 자 원 : 90,565

학 력 별



연 차 별



3-1-2. 사회복지무요원 소집자원 현황 - 학력별, 청별

자료출처 : 사회복지정책과

2023.12.31.현재(단위 : 명)

청별 \ 학력	계	대학 이상	고 졸	고 퇴	중졸 이하
'21년	101,602	53,330	37,064	9,597	1,611
'22년	97,763	54,789	34,302	7,495	1,177
'23년	90,565	52,485	31,184	5,998	898
서울	20,246	11,517	7,526	1,039	164
부산·울산	6,349	3,865	1,990	425	69
대구·경북	7,295	4,476	2,132	607	80
경인	13,572	7,936	4,774	747	115
광주·전남	4,950	2,967	1,514	407	62
대전·충남	7,018	4,127	2,326	501	64
강원	1,447	857	458	117	15
충북	2,124	1,278	657	167	22
전북	2,850	1,741	869	214	26
경남	4,249	2,554	1,335	307	53
제주	1,063	650	327	72	14
인천	11,205	5,935	4,219	912	139
경기북부	7,457	4,140	2,829	420	68
강원영동	740	442	228	63	7

3-1-3. 사회복지무요원 소집자원 현황 - 연차별, 청별

자료출처 : 사회복지정책과

2023.12.31. 현재(단위 : 명)

청별 \ 연차별	계	1년 차	2년 차	3년차 이상
'21년	101,602	78,829	15,761	7,012
'22년	97,763	76,355	14,801	6,607
'23년	90,565	70,571	13,934	6,060
서울	20,246	15,419	3,488	1,339
부산·울산	6,349	4,971	887	491
대구·경북	7,295	5,704	1,077	514
경인	13,572	10,821	1,926	825
광주·전남	4,950	4,026	658	266
대전·충남	7,018	5,354	1,090	574
강원	1,447	1,167	203	77
충북	2,124	1,682	270	172
전북	2,850	2,317	409	124
경남	4,249	3,419	538	292
제주	1,063	867	140	56
인천	11,205	8,418	1,941	846
경기북부	7,457	5,814	1,205	438
강원영동	740	592	102	46

3-1-4. 사회복지무요원 소집

자료출처 : 사회복지정책과

구 분 청 별	자 원		감 소			
	연초 자원 ⁵⁹⁾	증가자원 ⁶⁰⁾	합계 (①+②+③+ ④+⑤)	소 집 ①	처분변경 (5,6급) ②	귀가 (5,6급) ③
'21년	112,505	40,830	60,226	36,459	856	59
'22년	101,602	35,350	47,889	30,512	923	24
'23년	97,763	30,305	45,575	29,991	799	18
서울	21,622	5,613	8,700	5,475	182	1
부산·울산	7,412	2,109	3,695	2,515	60	1
대구·경북	7,873	2,813	4,073	2,818	72	1
경인	13,951	4,721	6,260	3,958	118	1
광주·전남	5,447	1,987	3,028	2,287	55	4
대전·충남	7,863	2,372	3,824	2,387	73	0
강원	1,586	539	823	581	10	1
충북	2,346	911	1,407	945	25	1
전북	3,024	1,100	1,556	1,135	23	1
경남	4,760	1,630	2,592	1,715	38	0
제주	1,127	380	556	412	9	3
인천	11,965	3,593	5,252	3,193	77	2
경기북부	7,970	2,299	3,421	2,272	48	2
강원영동	817	238	388	298	9	0

59) 연초자원 : 전년도 연말자원(20세 이상자) + 전년도 19세 병역판정검사 수검 보충역(재학연기자 제외)

60) 증가자원 : 병역처분변경, 현역복무부적합 보충역 등 연중 소집자원으로 유입되는 자원

자원 증감 현황 - 청별

2023.12.31. 현재(단위 : 명)

자 원									연 말 자 원 (20세 이상자) ⁶¹⁾
전시근로역								산업기능 요원편입, 사망 등 ^⑤	
소계 ^④	7급	생계 곤란	수형	중퇴 이하	장기 대기	고령	기타		
15,143	-	173	355	-	14,485	124	6	7,709	93,109
11,360	-	116	387	-	10,740	113	4	5,070	89,063
11,097	-	104	343	-	10,556	92	2	3,670	82,493
2,460	-	8	62	-	2,375	15	-	582	18,535
871	-	4	29	-	827	11	-	248	5,826
780	-	14	43	-	715	8	-	402	6,613
1,553	-	10	24	-	1,507	11	1	630	12,412
490	-	7	20	-	460	3	-	192	4,406
986	-	8	39	-	927	12	-	378	6,411
180	-	5	9	-	165	0	1	51	1,302
312	-	5	9	-	292	6	-	124	1,850
299	-	6	10	-	280	3	-	98	2,568
579	-	6	25	-	540	8	-	260	3,798
118	-	2	5	-	110	1	-	14	951
1,510	-	22	34	-	1,447	7	-	470	10,306
898	-	3	30	-	860	5	-	201	6,848
61	-	4	4	-	51	2	-	20	667

61) 연말자원(20세 이상자) : 연초자원 + 증가자원 - 감소자원

3-1-5. 사회복지무요원 소집자원 현황 - 연도별, 학력별

자료출처 : 사회복지정책과

2023.12.31. 현재(단위 : 명)

연도	구분 학력별	계		당해년도 수검 보충역 (19세 병역판정검사)		연말자원 (20세 이상자)	
			%		%		%
'20년	계	112,505		14,105		98,400	
	대학이상	54,092	48.1	2,584	18.3	51,508	52.3
	고 졸	43,153	38.4	8,871	62.9	34,282	34.8
	고 퇴	12,863	11.4	2,361	16.7	10,502	10.7
	중졸이하	2,397	2.1	289	2.0	2,108	2.1
'21년	계	101,602		8,493		93,109	
	대학이상	53,330	52.5	1,760	20.7	51,570	55.4
	고 졸	37,064	36.5	6,346	74.7	30,718	33.0
	고 퇴	9,597	9.4	343	4.0	9,254	9.9
	중졸이하	1,611	1.6	44	0.5	1,567	1.7
'22년	계	97,763		8,700		89,063	
	대학이상	54,789	56.0	1,870	21.5	52,919	59.4
	고 졸	34,302	35.1	6,469	74.4	27,833	31.3
	고 퇴	7,495	7.7	294	3.4	7,201	8.1
	중졸이하	1,177	1.2	67	0.8	1,110	1.2
'23년	계	90,565		8,072		82,493	
	대학이상	52,485	58.0	1,561	19.3	50,924	61.7
	고 졸	31,184	34.4	6,170	76.4	25,014	30.3
	고 퇴	5,998	6.6	283	3.5	5,715	6.9
	중졸이하	898	1.0	58	0.7	840	1.0

3-1-6. 사회복지무요원 연말자원(20세 이상자) 현황 - 연차별

자료출처 : 사회복지정책과

2023.12.31.현재(단위 : 명)

청 별 \ 연차별	계	1 년 차	2 년 차	3 년 차	4년차 이상
계	82,493	62,499	13,934	6,060	-
서울	18,535	13,708	3,488	1,339	-
부산·울산	5,826	4,448	887	491	-
대구·경북	6,613	5,022	1,077	514	-
경인	12,412	9,661	1,926	825	-
광주·전남	4,406	3,482	658	266	-
대전·충남	6,411	4,747	1,090	574	-
강원	1,302	1,022	203	77	-
충북	1,850	1,408	270	172	-
전북	2,568	2,035	409	124	-
경남	3,798	2,968	538	292	-
제주	951	755	140	56	-
인천	10,306	7,519	1,941	846	-
경기북부	6,848	5,205	1,205	438	-
강원영동	667	519	102	46	-

3-1-7. 전시근로역 처분 현황(보충역) - 사유별, 청별

자료출처 : 사회복무정책과

2023.12.31. 현재(단위 : 명)

청별 \ 사유	계	고령자 ⁶²⁾	중 퇴 이 하	생계유지 곤란	질 병	수 형 ⁶³⁾	장기대 기 ⁶⁴⁾	기 타 ⁶⁵⁾
'21년	15,143	124	-	173	-	355	14,485	6
'22년	11,360	113	-	116	-	387	10,740	4
'23년	11,097	92	-	104	-	343	10,556	2
서울	2,460	15	-	8	-	62	2,375	-
부산·울산	871	11	-	4	-	29	827	-
대구·경북	780	8	-	14	-	43	715	-
경인	1,553	11	-	10	-	24	1,507	1
광주·전남	490	3	-	7	-	20	460	-
대전·충남	986	12	-	8	-	39	927	-
강원	180	0	-	5	-	9	165	1
충북	312	6	-	5	-	9	292	-
전북	299	3	-	6	-	10	280	-
경남	579	8	-	6	-	25	540	-
제주	118	1	-	2	-	5	110	-
인천	1,510	7	-	22	-	34	1,447	-
경기북부	898	5	-	3	-	30	860	-
강원영동	61	2	-	4	-	4	51	-

62) 행방불명, 국외이주 등으로 37세까지 소집되지 않으면 38세에 전시근로역 처분

63) 1년 6월 이상의 징역 또는 금고의 실형을 선고받은 사람을 전시근로역 처분

64) 보충역 편입된 날의 다음날부터 3년이 경과한 사람을 전시근로역 처분

65) 기타 : 고아, 귀화자 등

3-1-8. 전시근로역 처분 현황(보충역) - 학력별, 청별

자료출처 : 사회복무정책과

2023.12.31.현재(단위 : 명)

청별 \ 학력	계	대학 이상	고 졸	고 퇴	중졸 이하
'21년	15,143	3,654	7,834	3,004	651
'22년	11,360	4,225	5,165	1,658	312
'23년	11,097	5,007	4,840	1,074	176
서울	2,460	1,136	1,086	200	38
부산·울산	871	430	333	94	14
대구·경북	780	385	292	92	11
경인	1,553	752	696	94	11
광주·전남	490	228	208	48	6
대전·충남	986	459	384	123	20
강원	180	73	80	25	2
충북	312	130	135	41	6
전북	299	141	119	30	9
경남	579	244	252	73	10
제주	118	60	45	11	2
인천	1,510	573	766	143	28
경기북부	898	363	423	94	18
강원영동	61	33	21	6	1

제 2 절 사회복무요원 소집 현황



- 3-2-1. 사회복무요원 소집 현황(도표)
 - 형태별, 청별 175
- 3-2-2. 사회복무요원 소집 현황(도표)
 - 학력별, 연령별 176
- 3-2-3. 사회복무요원 소집 현황
 - 청별 177
- 3-2-4. 사회복무요원 소집 현황
 - 학력별, 청별 178
- 3-2-5. 사회복무요원 소집 현황
 - 연령별, 학력별, 신체등급별 179
- 3-2-6. 사회복무요원 소집 현황
 - 연도별 180
- 3-2-7. 사회복무요원 소집 귀가자 현황
 - 병류별, 치유기간별, 신체등급별 181

3-2-1. 사회복무요원 모집 현황(도표) - 형태별, 청별

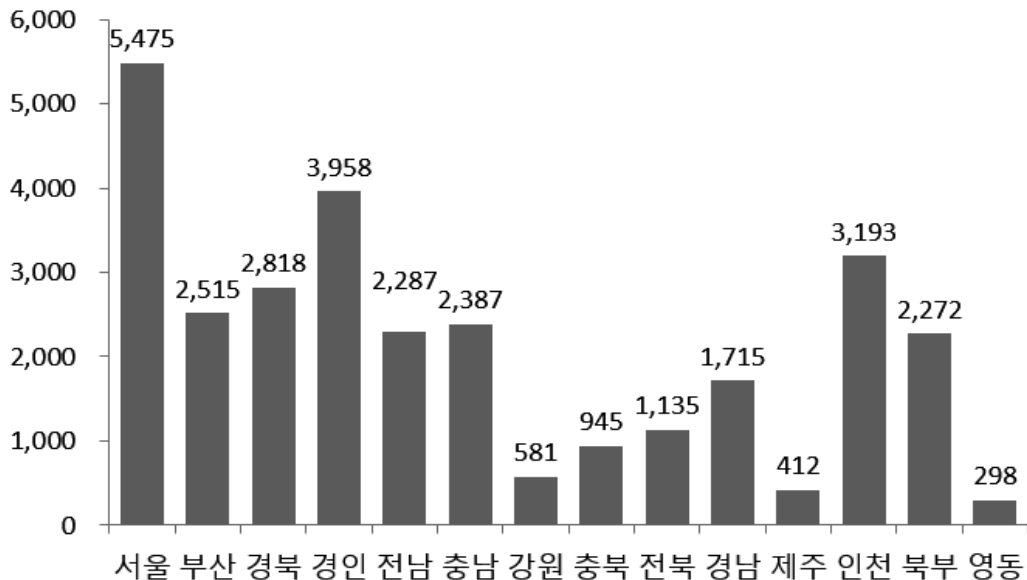
자료출처 : 사회복무정책과

2023.12.31. 현재(단위 : 명)

형 태 별

구분	계	군사교육소집			선복무 ⁶⁶⁾	군사교육 소집제외 ⁶⁷⁾
		소계	육 군	해 군		
계획인원	29,581	23,128	22,688	440	6,453	-
소집인원	29,991	16,617	16,338	279	9,666	3,708
%	101.4	71.8	72.0	63.4	149.8	-

청 별



66) 소집과 동시에 군사훈련을 받지 않고 복무기관에서 복무 중 군사훈련을 받는 제도

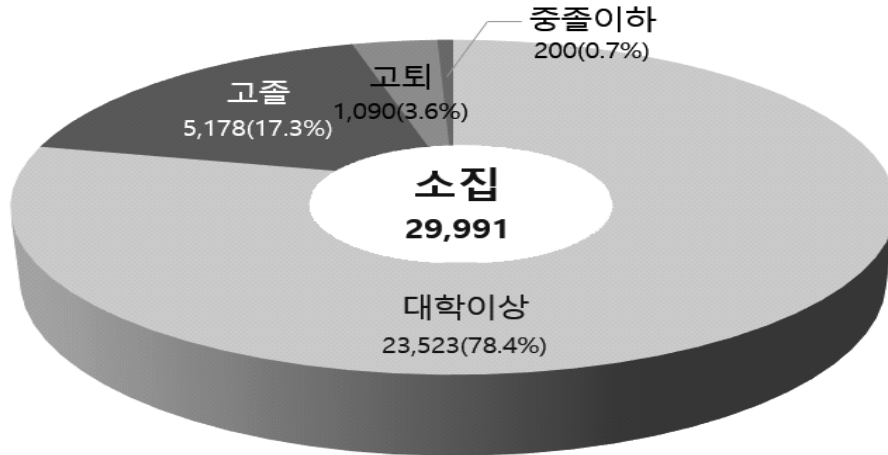
67) 정신건강의학과 4급 처분을 받은 사람 등은 군사교육소집을 실시하지 아니함

3-2-2. 사회복지무요원 소집 현황(도표) - 학력별, 연령별

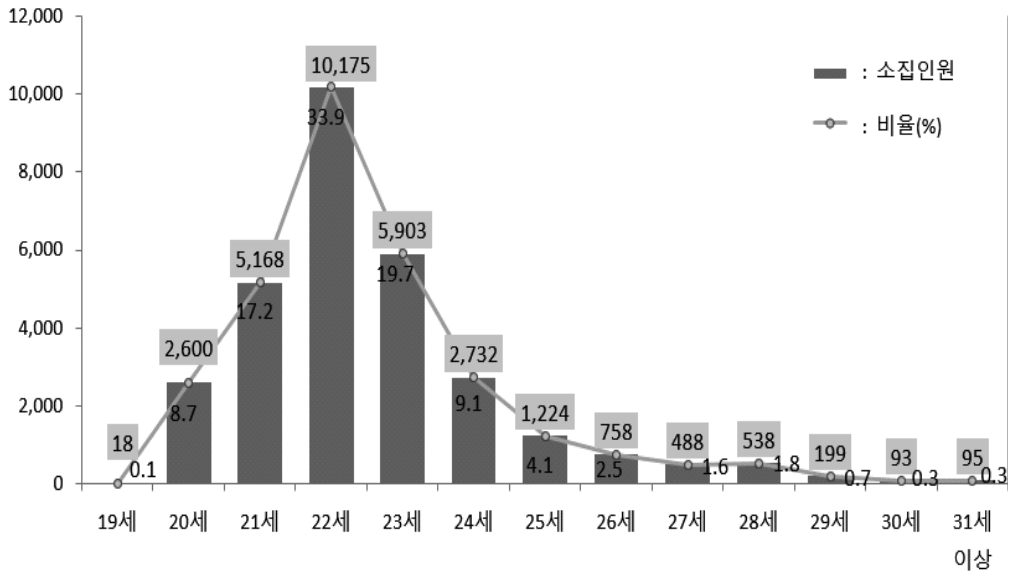
자료출처 : 사회복지정책과

2023.12.31. 현재(단위 : 명)

학 력 별



연 령 별



3-2-3. 사회복지무요원 소집 현황 - 청별

자료출처 : 사회복지정책과

2023.12.31. 현재(단위 : 명)

구분 청별	계 획 (A)			통 지 (B)			연 기 (C)			기 피 (D)			인 도 (E = B-C-D)			귀 가 (F)			소 집 (G = E-F)		
			% (B/A)			% (C/B)			% (D/B)			% (E/A)			% (F/E)			% (G/A)			
계	29,581	39,771	134.4	9,460	23.8	62	0.2	30,249	102.3	258	0.9	29,991	101.4								
서울	5,198	7,060	135.8	1,526	21.6	3	0.0	5,531	106.4	56	1.0	5,475	105.3								
부산	2,464	3,381	137.2	845	25.0	1	0.0	2,535	102.9	20	0.8	2,515	102.1								
대구	3,010	3,850	127.9	1,027	26.7	4	0.1	2,819	93.7	1	0.0	2,818	93.6								
경기	3,542	5,299	149.6	1,273	24.0	20	0.4	4,006	113.1	48	1.2	3,958	111.7								
광주	2,308	2,990	129.5	667	22.3	6	0.2	2,317	100.4	30	1.3	2,287	99.1								
대전	2,362	3,143	133.1	734	23.4	7	0.2	2,402	101.7	15	0.6	2,387	101.1								
강원	550	835	151.8	253	30.3	1	0.1	581	105.6	0	0.0	581	105.6								
충북	1,118	1,272	113.8	325	25.6	2	0.2	945	84.5	0	0.0	945	84.5								
전북	1,162	1,503	129.3	358	23.8	0	0.0	1,145	98.5	10	0.9	1,135	97.7								
경남	1,720	2,276	132.3	559	24.6	2	0.1	1,715	99.7	0	0.0	1,715	99.7								
제주	440	560	127.3	132	23.6	0	0.0	428	97.3	16	3.7	412	93.6								
인천	3,241	4,232	130.6	979	23.1	16	0.4	3,237	99.9	44	1.4	3,193	98.5								
경북	2,171	2,977	137.1	687	23.1	0	0.0	2,290	105.5	18	0.8	2,272	104.7								
강원	295	393	133.2	95	24.2	0	0.0	298	101.0	0	0.0	298	101.0								

3-2-4. 사회복지무요원 소집 현황 - 학력별, 청별

자료출처 : 사회복지정책과

2023.12.31. 현재(단위 : 명)

학력 청별	계	대학 이상		고 졸		고 퇴		중졸 이하	
			%		%		%		%
계	29,991	23,523	78.4	5,178	17.3	1,090	3.6	200	0.7
서울	5,475	4,288	78.3	1,000	18.3	152	2.8	35	0.6
부산 울산	2,515	2,030	80.7	370	14.7	101	4.0	14	0.6
대구 경북	2,818	2,254	80.0	428	15.2	119	4.2	17	0.6
경인	3,958	3,096	78.2	688	17.4	148	3.7	26	0.7
광주 전남	2,287	1,845	80.7	333	14.6	86	3.8	23	1.0
대전 충남	2,387	1,902	79.7	367	15.4	108	4.5	10	0.4
강원	581	450	77.5	108	18.6	19	3.3	4	0.7
충북	945	739	78.2	166	17.6	31	3.3	9	1.0
전북	1,135	924	81.4	173	15.2	33	2.9	5	0.4
경남	1,715	1,310	76.4	320	18.7	66	3.8	19	1.1
제주	412	337	81.8	57	13.8	16	3.9	2	0.5
인천	3,193	2,396	75.0	647	20.3	126	3.9	24	0.8
경기 북부	2,272	1,730	76.1	448	19.7	82	3.6	12	0.5
강원 영동	298	222	74.5	73	24.5	3	1.0	0	0.0

3-2-5. 사회복지무요원 소집 현황 - 연령별, 학력별, 신체등급별

자료출처 : 사회복지정책과

2023.12.31. 현재단위 : 명

연 령 별

연령	계	19	20	21	22	23	24	25	26	27	28	29	30	31세 이상
인원	29,991	18	2,600	5,168	10,175	5,903	2,732	1,224	758	488	538	199	93	95

※ 19세 소집자 : 모집병 귀가자, 현역병 복무중 보충역 편입자 등

학 력 별

학 력 별	계	대학 이상	고 졸	고 퇴	중졸 이하
인원	29,991	23,523	5,178	1,090	200

신체등급별

구 분	등급별	계	1 급	2 급	3 급	4 급
	인원		29,991	440	858	1,145

※ 사회복지무요원 소집대상 : 신체등급 4급, 1~3급자 중 고퇴이하자, 수형·전공상 보충역

3-2-6. 사회복지무요원 소집 현황 - 연도별

자료출처 : 사회복지부정책과

2009.1.1. ~ 2023.12.31. 현재(단위 : 명)

구분 연도	계 획 (A)			통 지 (B)			연 기 (C)			기 피 (D)			인 도 (E = B-C-D)			귀 가 (F)			소 집 (G = E-F)		
			% (B/A)			% (C/B)			% (D/B)			% (E/A)			% (F/E)			% (G/A)			
'09년	28,326	40,916	144.4	12,254	29.9	148	0.4	28,514	100.7	892	3.1	27,622	97.5								
'10년	25,775	38,942	151.1	11,646	29.9	229	0.6	27,067	105.0	1,310	4.8	25,757	99.9								
'11년	28,047	40,757	145.3	11,388	27.9	252	0.6	29,117	103.8	2,055	7.1	27,062	96.5								
'12년	23,991	34,276	142.9	9,151	26.7	191	0.6	24,934	103.9	1,757	7.0	23,177	96.6								
'13년	20,455	29,950	146.4	7,303	24.4	157	0.5	22,490	109.9	1,341	6.0	21,149	103.4								
'14년	24,567	33,958	138.2	7,909	23.3	138	0.4	25,911	105.5	1,282	4.9	24,629	100.3								
'15년	23,880	34,413	144.1	7,892	22.9	108	0.3	26,413	110.6	1,012	3.8	25,401	106.4								
'16년	27,322	35,120	128.5	5,103	14.5	58	0.2	29,959	109.7	864	2.9	29,095	106.5								
'17년	30,023	37,885	126.2	6,436	17.0	58	0.2	31,391	104.6	776	2.5	30,615	102.0								
'18년	30,033	38,638	128.7	7,849	20.3	66	0.2	30,723	102.3	888	2.9	29,835	99.3								
'19년	35,633	47,297	132.7	10,597	22.4	58	0.1	36,642	102.8	976	2.7	35,666	100.1								
'20년	35,145	48,295	137.4	12,204	25.3	81	0.2	36,010	102.5	850	2.4	35,160	100.0								
'21년	35,475	48,864	137.7	11,984	24.5	57	0.1	36,823	103.8	364	1.0	36,459	102.8								
'22년	30,212	40,809	135.1	9,881	24.2	68	0.2	30,860	102.1	348	1.1	30,512	101.0								
'23년	29,581	39,771	134.4	9,460	23.8	62	0.2	30,249	102.3	258	0.9	29,991	101.4								

3-2-7. 사회복지무요원 소집 귀가자 현황 - 병류별, 치유기간별, 신체등급별

자료출처 : 사회복지정책과

2022.12.31. 현재(단위 : 명)

병 류 별

병류별 구분	계	외과	내과	정신 신경	피부 비뇨	이비 인후	안과	치과
인 원	258	44	168	37	5	1	2	1

치유기간별

치유기간 구 분	계	3개월 미만	3개월 이상	2회 이상	기간 미명시
인 원	258	122	37	4	95

신체등급별

신체등급 구분	계	1 급	2 급	3 급	4 급
인 원	258	1	7	13	237

※ 귀가자 : 소집과 동시에 군사교육소집자 중 귀가자(복무 중 군사교육소집 귀가자는 제외)

제 3 절

사회복무요원 복무 현황



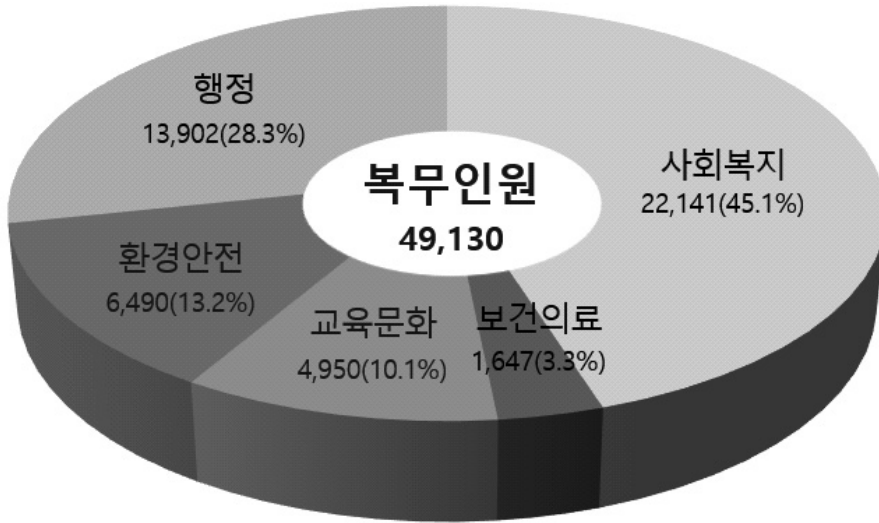
- 3-3-1. 사회복무요원 복무 현황(도표)
 - 복무분야별, 청별 185
- 3-3-2. 사회복무요원 등 복무 현황
 - 복무분야별, 청별 186
- 3-3-3. 사회복무요원 복무기관 현황
 - 기관별, 청별 189
- 3-3-4. 사회복무요원 소집해제 및 복무단축자 현황
 - 연도별 190
- 3-3-5. 사회복무요원 교육 현황 - 청별 191

3-3-1. 사회복지요원 복무 현황(도표) - 복무분야별, 청별

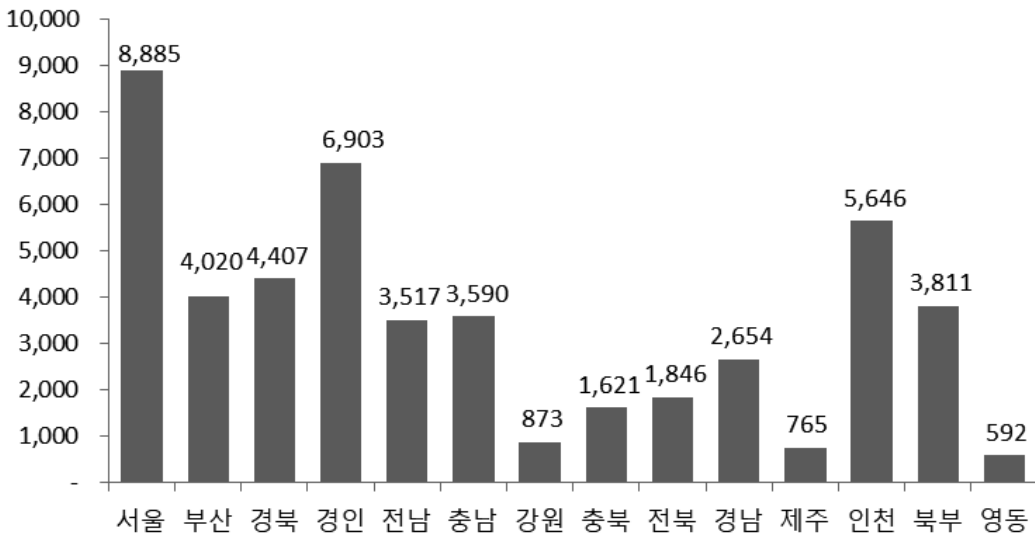
자료출처 : 사회복지관리과

2023.12.31.현재(단위 : 명)

복무분야별



청 별



3-3-2. 사회복지요원 등 복무 현황 - 복무분야별, 청별

자료출처 : 사회복지관리과

2023.12.31.현재(단위 : 명)

구분 청별	합 계	사 회 복 지				보 건 의 료						
		소 계	사회복지시설 운영지원		지자체 사회복지 업무지원	소 계	국민건강 보호· 증진업무지원			환자구호 업무지원		
			공공 단체	복지 시설	지자체		국가 기관	지자체	공공 단체	국가 기관	지자체	공공 단체
계	49,130	22,141	51	20,261	1,829	1,647	37	447	89	28	354	692
서울	8,885	2764	16	2,285	463	304	2	110	21	19	37	115
부산 울산	4,020	1235	0	1,013	222	262	16	44	9	0	100	93
대구 경북	4,407	2078	1	1,906	171	115	0	26	1	0	0	88
경인	6,903	3358	11	3,174	173	164	2	62	14	0	47	39
광주 전남	3,517	1738	0	1,573	165	139	0	37	8	3	18	73
대전 충남	3,590	1726	6	1,657	63	149	0	18	13	0	39	79
강원	873	546	1	524	21	41	0	13	1	3	0	24
충북	1,621	1060	2	995	63	66	2	11	9	0	19	25
전북	1,846	991	0	859	132	29	1	5	5	0	10	8
경남	2,654	1522	5	1,400	117	59	0	17	1	3	9	29
제주	765	568	0	565	3	24	2	3	3	0	0	16
인천	5,646	2286	0	2,184	102	148	11	45	0	0	57	35
경기 북부	3,811	1888	9	1,787	92	99	0	32	4	0	16	47
강원 영동	592	381	0	339	42	48	1	24	0	0	2	21

3-3-2. 사회복지요원 등 복무 현황 - 복무분야별, 청별

자료출처 : 사회복지관리과

2023.12.31.현재(단위 : 명)

구 분	교 육 문 화										환 경 안 전			
	소계	교과지도 등 학습지원			초·중·고 장애학생 활동지원			공·능 등 문화재 관리지원			소계	환경보호· 감시지원		
		국가 기관	지자체	공공 단체	국가 기관	지자체	공공 단체	국가 기관	지자체	공공 단체		국가 기관	지자체	공공 단체
계	4,950	0	163	12	86	4,037	603	7	42	0	6,490	22	428	77
서울	946	0	13	6	46	722	159	0	0	0	2,064	0	171	19
부산 울산	424	0	0	0	1	371	38	0	14	0	843	0	71	17
대구 경북	549	0	0	0	1	471	77	0	0	0	437	0	72	6
경인	771	0	4	0	0	614	153	0	0	0	699	2	26	3
광주 전남	372	0	0	0	2	343	24	0	3	0	180	1	23	5
대전 충남	282	0	4	0	0	196	67	1	14	0	375	1	6	6
강원	63	0	0	0	2	61	0	0	0	0	87	12	0	7
충북	59	0	1	0	0	52	4	2	0	0	80	0	12	2
전북	195	0	104	0	0	88	0	0	3	0	131	2	8	2
경남	273	0	9	0	0	259	0	4	1	0	69	0	13	3
제주	62	0	1	0	1	39	20	0	1	0	36	0	0	0
인천	431	0	10	6	11	375	29	0	0	0	970	0	12	0
경기 북부	500	0	17	0	22	428	32	0	1	0	472	4	14	6
강원 영동	23	0	0	0	0	18	0	0	5	0	47	0	0	1

3-3-2. 사회복지요원 등 복무 현황 - 복무분야별, 청별

자료출처 : 사회복지관리과

2023.12.31. 현재(단위 : 명)

청 별	구 분	환 경 안 전						행 정				국제 협력 요원 (제도 폐지됨)	예술 체육 요원
		재난·안전 관리지원			행정기관 경비지원			소계	일반행정 지원				
		국가 기관	지자체	공공 단체	국가 기관	지자체	공공 단체		국가 기관	지자체	공공 단체		
계		62	890	3,669	953	321	68	13,902	3,273	7,935	2,694	-	101
서울		11	73	1,550	184	19	37	2,807	639	742	1,426	-	46
부산 울산		9	224	330	122	68	2	1,256	288	805	163	-	8
대구 경북		3	77	182	68	29	0	1,228	350	708	170	-	4
경인		1	134	347	115	64	7	1,911	352	1,320	239	-	13
광주 전남		12	52	33	48	6	0	1,088	253	759	76	-	3
대전 충남		10	73	171	94	11	3	1,058	339	613	106	-	5
강원		3	12	17	32	3	1	136	67	42	27	-	1
충북		5	8	18	31	3	1	356	142	176	38	-	1
전북		1	56	13	41	8	0	500	164	304	32	-	4
경남		0	4	20	23	0	6	731	165	449	117	-	1
제주		0	15	0	21	0	0	75	46	10	19	-	-
인천		1	61	744	89	59	4	1,811	271	1,361	179	-	9
경기 북부		0	85	234	76	51	2	852	156	612	84	-	6
강원 영동		6	16	10	9	0	5	93	41	34	18	-	-

3-3-3. 사회복지무요원 복무기관 현황 - 기관별, 청별

자료출처 : 사회복지관리과

2023.12.31.현재(단위 : 명)

구 분	계	국가기관	자치단체	공공단체	복지시설
계	12,115	1,072	807	1,162	9,074
서울	1,457	127	84	222	1,024
부산·울산	746	88	87	79	492
대구·경북	1,340	125	90	119	1,006
경인	1,442	116	65	138	1,123
광주·전남	1,064	101	77	74	812
대전·충남	1,161	120	77	133	831
강원	349	47	30	23	249
충북	608	45	37	46	480
전북	551	55	43	30	423
경남	848	73	81	75	619
제주	241	17	10	17	197
인천	1,226	83	66	116	961
경기북부	826	52	42	63	669
강원영동	256	23	18	27	188

※ '23.12.31.현재 사회복지무요원이 1명 이상 복무 중인 복무기관 현황임.

3-3-4. 사회복지요원 소집해제 및 복무단축자 현황 - 연도별

자료출처 : 사회복지관리과

2023.12.31.현재(단위 : 명)

연도	구분 소집인원	계		생계곤란		복무단축	
			%		%		%
'12년	23,179	420	1.8	96	0.4	324	1.4
'13년	21,149	462	2.2	78	0.4	384	1.8
'14년	24,629	574	2.3	70	0.3	504	2.0
'15년	25,401	928	3.7	101	0.4	827	3.3
'16년	29,095	928	3.2	69	0.2	859	3.0
'17년	30,615	737	2.4	52	0.2	685	2.2
'18년	29,835	1,033	3.5	44	0.1	989	3.3
'19년	35,666	843	2.4	51	0.1	792	2.2
'20년	35,160	866	2.5	35	0.1	831	2.4
'21년	36,459	801	2.2	45	0.1	756	2.1
'22년	30,512	672	2.2	31	0.1	641	2.1
'23년	29,991	583	1.9	21	0.1	562	1.8

3-3-5. 사회복지요원 교육 현황 - 청별

자료출처 : 사회복지관리과

2023.12.31.현재(단위 : 명)

구분 청별	계	복무기본교육 기본과정	복무기본교육 디딤과정	복무지도교육 나래과정	복무지도교육 새롬과정	복무지도교육 이음과정
계	30,733	29,351	424	507	399	52
서울	5,572	5,332	71	97	66	6
부산·울산	2,622	2,519	37	24	37	5
대구·경북	2,924	2,765	39	75	38	7
경인	4,236	4,061	59	61	45	10
광주·전남	2,277	2,183	28	36	30	0
대전·충남	2,378	2,286	30	34	22	6
강원	533	501	10	15	7	0
충북	1,034	974	17	17	22	4
전북	1,073	1,017	19	20	17	0
경남	1,831	1,744	28	28	29	2
제주	451	426	10	8	7	0
인천	3,281	3,148	35	47	45	6
경기북부	2,265	2,154	36	40	29	6
강원영동	256	241	5	5	5	0

(복무지도교육)

- * 나래과정 : 복무규정위반자 및 벌금 이상 형을 받은 사람 대상, 조직 내 가치 재확립과 복무생활 비전 구체화
- * 새롬과정 : 반복 복무규정위반자 및 반복 벌금 이상 형을 받은 사람 대상, 심리상담 등을 통해 근본적인 행동변화 유도
- * 이음과정 : 군 복무 적응곤란사유 현역복무부적합자 대상, 대인관계·조직 적응력 향상으로 성실복무 유도

제 4 장

산업지원인력 현황

통 계 설 명 자 료

구 분	내 용
작 성 분 야	산업지원인력 현황
작 성 목 적	산업지원인력 편입현황과 복무현황 등의 분석·관리를 통해 병무행정과 국방분야 주요 정책수립 기초자료로 활용
작성기준일	2023년 12월 31일
공 표 주 기	1년
용 어 설 명	
전 문 연 구 · 산업기능요원 제 도	<p>병역자원 일부를 군 필요인원 충원에 지장이 없는 범위 내에서 국가산업의 육성·발전과 경쟁력 제고를 위하여 병무청장이 선정한 병역지정업체에서 연구 또는 제조·생산인력으로 활용하도록 지원하는 제도</p> <ul style="list-style-type: none"> - 전문연구요원 : 연구기관에서 과학기술 연구·학문분야 종사 - 산업기능요원 : 산업체에서 제조·생산 분야 종사
병역지정업체	전문연구요원이나 산업기능요원이 복무할 업체로서 병무청장이 선정한 연구기관, 기간산업체 및 방위산업체, 농업회사법인 및 사후관리업체
승 선 군 무 예 비 역	전사·사변 또는 이에 준하는 비상시에 국민경제에 긴요한 물자와 군수물자 수송을 위한 업무 등의 지원을 위하여 소집되어 승선군무하며 군 복무를 대신하는 제도
공중보건 의사 병역판정검사 전 담 의 사	보충역에 편입되어 「농어촌등보건의료를위한특별조치법」 및 「병역법」에 따라 각각 공중보건업무 또는 병역판정검사업무에 종사하는 의사

제 1 절

배정 및 편입 현황



4-1-1. 산업지원인력 배정·편입 현황	199
4-1-2. 산업지원인력 편입 현황	
- 연도별, 청별	200
4-1-3. 산업지원인력 분야별, 학력별 편입 현황	
- 당해연도	201
4-1-4. 공중보건역사 등 편입 현황	202

4-1-1. 산업지원인력 배정·편입 현황

자료출처 : 산업지원과

2023.12.31. 현재(단위 : 명)

□ 지정업체 및 관리(총괄)

구 분	계	전문연구요원	산업기능요원	승선근무예비역
업 체 수	8,839	1,940	6,767	132
관리인원	24,381 (16,480/7,901)	6,296 (5,301/995)	15,268 (8,362/6,906)	2,817 (2,817/0)

※ () 안의 수치는 (현역/보충역)임.

□ 배정 및 편입현황(종합)

구 분	계	현역	보충역
배 정	13,500	6,500	7,000
편 입	8,879(400)	5,372	3,507(400)
%	65.8	82.6	50.1
'22년 편입률	78.0	86.0	70.0

※ '22년 대비 2,038명 감소(현역 646명 감소, 보충역 1,392명 감소)

※ () 는 인원배정과 관계없이 전문/산업기능요원 보충역에 편입된 자로서 총계에서 제외

※ 자연계대학원 박사과정 전문연구요원 중 '21년이전 배정되어 편입된 자는 총계에서 제외

□ 전문연구/산업기능요원/승선예비역 편입인원

구 분	계	전문연구요원			산업기능요원			승선근무예비역		
		소 계	현역	보충역	소 계	현역	보충역	소계	현역	보충역
배 정	13,500	2,300	2,300	-	10,200	3,200	7,000	1,000	1,000	-
편 입	8,879 (400)	1,493 (299)	1,493 (-)	- (299)	6,585 (101)	3,078 (-)	3,507 (101)	801 (-)	801 (-)	-
%	65.8	64.9	64.9	-	64.6	96.2	50.1	80.1	80.1	-
'22년 편입률	78.0	72.8	72.8	-	77.8	93.1	70.0	92.0	92.0	-

※ 전문연구요원 : '22년 대비 254명 감소(현역 254명 감소)

※ 산업기능요원 : '22년 대비 1,665명 감소(현역 273명 감소, 보충역 1,392명 감소)

※ 승선근무예비역 : '22년 대비 119명 감소(현역 119명 감소)

※ 보충역 () : 전문연구요원은 인원배정 없이 편입한 사람, 산업기능요원은 전환복무 편입한 사람

4-1-2. 산업지원인력 편입 현황 - 연도별, 청별

자료출처 : 산업지원과

2023.12.31.현재(단위 : 명)

구분	계	'14년	'15년	'16년	'17년	'18년	'19년	'20년	'21년	'22년	'23년
계	130,923	9,297	10,339	14,702	16,895	17,322	14,301	13,702	13,664	11,358	9,343
서울	18,574	1,015	1,336	1,767	1,919	2,147	2,198	2,210	2,333	2,004	1,645
부산 울산	15,474	1,451	1,474	1,790	1,854	1,696	1,519	1,503	1,552	1,368	1,267
대구 경북	14,658	1,122	1,234	1,828	2,104	1,842	1,569	1,406	1,427	1,175	951
경인	23,144	2,628	2,197	2,151	2,753	3,091	2,403	2,371	2,151	1,835	1,564
광주 전남	6,095	378	457	644	827	826	688	627	640	588	420
대전 충남	13,483	694	1,049	1,422	1,757	2,034	1,500	1,382	1,379	1,202	1,064
강원	1,244	52	105	137	165	173	138	143	134	106	91
충북	5,564	362	410	641	692	813	670	618	574	444	340
전북	3,358	300	254	409	423	443	347	355	367	268	192
경남	10,414	971	1,000	1,515	1,446	1,283	969	949	975	724	582
제주	302	21	18	19	33	45	30	42	41	31	22
인천	13,849	-	460	1,891	2,190	2,229	1,743	1,612	1,604	1,190	930
경기 북부	4,640	295	339	475	710	677	511	473	474	415	271
강원 영동	124	8	6	13	22	23	16	11	13	8	4

4-1-3. 산업지원인력 분야별, 학력별 편입 현황 - 당해연도

자료출처 : 산업지원과

2022.12.31.현재(단위 : 명)

구 분		계	박 사	대학원	대 학	전문대	고 졸	고 퇴, 중 졸
계		9,343	1,255	607	2,509	1,874	2,985	113
산업기 능요원	기간 산업체							
	소 계	6,359	4	28	1,829	1,690	2,696	112
	공 업	6,321	4	26	1,808	1,687	2,684	112
	광 업	3	-	-	1	-	2	-
	에너지산업	6	-	-	5	-	1	-
	건 설 업	15	-	2	4	3	6	-
	수 산 업	2	-	-	-	-	2	-
	해 운 업	12	-	-	11	-	1	-
	농 어 업	239	-	2	21	168	48	-
	기능특기자	19	-	-	3	1	15	-
방위산업체	69	-	-	7	15	46	1	
전 면 연구 기구 요원	연구기관	1,855	1,251	574	30	-	-	-
	방위산업 연구기관	1	-	1	-	-	-	-
승선근무예비역		801	-	2	619		180	-

4-1-4. 공중보건기사 등 편입 현황

자료출처 : 산업지원과

2023.12.31.현재(단위 : 명)

구 분	계	공 중 보건기사	병역판정 검 사 전담의사	국 제 협력의사	공 익 법무관	공중방역 수 의 사
'23년	1,356	1,114	52	-	63	127
'22년	1,292	1,050	52	-	40	150
'21년	1,265	1,035	52	-	28	150
'20년	1,574	1,318	52	-	54	150
'19년	1,477	1,211	55	-	61	150
'18년	1,353	1,014	53	-	86	200
'17년	1,746	1,368	49	-	179	150
'16년	1,644	1,195	55	-	204	190
'15년	1,439	1,066	42	-	201	130
'14년	1,652	1,247	38	-	217	150

제 2 절 산업지원인력 복무 등 현황



- 4-2-1. 산업지원인력 현황 - 연도별, 분야별 205
- 4-2-2. 산업지원인력 현황
 - 연도별, 복무만료자, 편입취소자 206
- 4-2-3. 산업지원인력 편입취소자 처리 현황
 - 사유별, 연도별 208
- 4-2-4. 산업지원인력 업체, 관리자원 현황
 - 청별 209
- 4-2-5. 병역지정업체 등 현황 - 연도별 210
- 4-2-6. 산업지원인력 군사교육소집 현황
 - 연도별, 청별 211

4-2-1. 산업지원인력 현황 - 연도별, 분야별

자료출처 : 산업지원과

2023.12.31.현재(단위 : 명)

분야	구분	업체 수	관 리 자 원			
			계	현 역	보충역	
	'14년	7,812	25,542	19,487	6,055	
	'15년	8,212	26,388	19,863	6,525	
	'16년	8,823	30,364	21,630	8,734	
	'17년	10,003	36,449	23,826	12,623	
	'18년	10,577	39,835	25,600	14,235	
	'19년	11,171	37,750	24,349	13,401	
	'20년	11,263	34,688	22,230	12,458	
	'21년	11,084	31,640	19,800	11,840	
	'22년	10,549	28,385	18,109	10,276	
	'23년	8,839	24,381	16,480	7,901	
산업기 기요원	기간 산업체	소 계	6,686	14,331	7,551	6,780
		공 업	6,653	14,267	7,528	6,739
		광 업	4	5	1	4
		에 너 지 산 업	5	9	6	3
		건 설 업	14	26	16	10
		수 산 업	2	7	0	7
		해 운 업	8	17	0	17
	농 어 업	-	740	673	67	
	기 능 특 기 자	-	20	19	1	
	방 위 산 업 체	81	177	119	58	
지방연구 연구원	연 구 기 관	1,925	6,260	5,266	994	
	방위산업 연구기관	15	36	35	1	
	승 선 근 무 예 비 역	132	2,817	2,817	-	

4-2-2. 산업지원인력 현황 -

자료출처 : 산업지원과

분야	구분	'18년				'19년				'20년				
		편입 인원	복무 만료	편입 취소	관리 자원	편입 인원	복무 만료	편입 취소	관리 자원	편입 인원	복무 만료	편입 취소	관리 자원	
계		17,322	12,181	1,755	39,835	14,301	14,790	1,596	37,750	13,702	15,451	1,313	34,688	
산업기 핵심요원	기간 산업체	소 계	13,118	8,754	1,632	27,432	10,079	10,948	1,462	25,101	9,823	11,424	1,206	22,294
		공업	13,060	8,720	1,628	27,310	10,049	10,906	1,456	24,997	9,798	11,366	1,202	22,227
		광업	6	3	-	12	5	1	-	16	1	9	-	8
		에너지산업	11	1	2	16	5	3	1	17	5	5	1	16
		건설업	34	20	2	79	14	30	5	58	12	36	2	32
		수산업	2	2	-	2	2	1	-	3	2	2	-	3
		해운업	5	8	-	13	4	7	-	10	5	6	1	8
	농어업	348	297	26	941	295	305	12	919	291	354	16	840	
	기능특기자	15	16	-	25	16	3	-	38	1	16	-	23	
	방위산업체	110	217	3	391	100	194	4	293	83	115	4	257	
전문 연구요원	연구기관	2,797	1,952	24	7,705	2,805	2,283	34	8,193	2,561	2,524	28	8,202	
	방위산업 연구기관	41	60	-	176	61	66	-	171	23	88	-	106	
승선근무예비역		893	885	70	3,165	945	991	84	3,035	920	930	59	2,966	

연도별, 복무만료자, 편입취소자

2023.12.31.현재(단위: 명)

분야	구분	'21년				'22년				'23년				
		편입 인원	복무 만료	편입 취소	관리 자원	편입 인원	복무 만료	편입 취소	관리 자원	편입 인원	복무 만료	편입 취소	관리 자원	
계		13,664	14,948	1,764	31,640	11,358	12,565	2,048	28,385	9,343	11,810	1,547	24,381	
산업기 요역	기간 산업체	소 계	9,925	10,824	1,529	19,866	8,043	8,787	1,664	17,458	6,359	8,242	1,242	14,331
		공 업	9,895	10,784	1,523	19,815	8,021	8,768	1,658	17,410	6,321	8,222	1,240	14,267
		광 업	1	6	-	3	2	2	-	3	3	1	-	5
		에너지산업	9	12	1	12	1	5	2	6	6	2	1	9
		건설업	11	19	2	22	8	9	1	20	15	9	-	26
		수산업	-	-	1	2	5	1	-	6	2	1	-	7
		해운업	9	3	2	12	6	2	3	13	12	7	1	17
	농 어 업	332	326	11	835	264	291	9	799	239	282	15	740	
	기능특기자	1	7	-	17	-	14	-	3	19	2	-	20	
	방위산업체	93	111	10	229	74	71	8	224	69	116	5	177	
전 면 연구 요역	연구기관	2,387	2,785	40	7,764	2,043	2,758	66	6,983	1,855	2,498	79	6,260	
	방위산업 연구기관	13	40	-	79	14	38	-	55	1	30	1	36	
승선근무예비역		913	855	174	2,850	920	606	301	2,863	801	640	205	2,817	

4-2-3. 산업지원인력 편입취소자 처리 현황 - 사유별, 연도별

자료출처 : 산업지원과

2023.12.31.현재(단위 : 명)

연도 \ 사유										
	계	징 집	소 집	지원 입영	병역 처분 변경	소집 면제	사 망	이 민	기 타 보충역	기 타
계	14,780	3,398	10,193	-	1,071	-	117	-	-	1
'14년	787	204	500	-	71	-	11	-	-	1
'15년	766	193	471	-	88	-	14	-	-	-
'16년	1,126	297	743	-	76	-	10	-	-	-
'17년	1,488	407	976	-	95	-	10	-	-	-
'18년	1,755	403	1,106	-	230	-	16	-	-	-
'19년	1,596	440	1,012	-	135	-	9	-	-	-
'20년	1,313	367	846	-	85	-	15	-	-	-
'21년	1,764	328	1,349	-	79	-	8	-	-	-
'22년	2,048	317	1,635	-	90	-	6	-	-	-
'23년	1,547	257	1,218	-	64	-	8	-	-	-

4-2-4. 산업지원인력 업체, 관리자원 현황 - 청별

자료출처 : 산업지원과

2023.12.31.현재(단위 : 명)

구 분	계				전문 연구원		산업기 능원		승선근무 예비역	
	업체	%	인원	%	업체	관리 자원	업체	관리 자원	업체	관리 자원
계	8,839	100.0	24,381	100.0	1,940	6,296	6,767	15,268	132	2,817
%	-	-	-	-	21.9	25.8	76.6	62.6	1.5	11.6
서울	1,591	18.0	4,984	20.4	775	2,824	791	1,792	25	368
부산·울산	666	7.5	3,689	15.1	82	349	479	928	105	2,412
대구·경북	796	9.0	2,345	9.6	74	645	722	1,700	0	0
경인	1,848	20.9	3,866	15.9	527	855	1,321	3,011	0	0
광주·전남	347	3.9	1,088	4.5	28	232	317	819	2	37
대전·충남	858	9.7	2,690	11.0	210	1,096	648	1,594	0	0
강원	81	0.9	194	0.8	17	29	64	165	0	0
충북	411	4.6	811	3.3	44	47	367	764	0	0
전북	178	2.0	469	1.9	17	25	161	444	0	0
경남	583	6.6	1,365	5.6	35	35	548	1,330	0	0
제주	30	0.3	65	0.3	5	6	25	59	0	0
인천	1,149	13.0	2,167	8.9	100	131	1,049	2,036	0	0
경기북부	287	3.2	635	2.6	23	19	264	616	0	0
강원영동	14	0.2	13	0.1	3	3	11	10	0	0

4-2-5. 병역지정업체 등 현황 - 연도별

자료출처 : 산업지원과

2023.12.31. 현재(단위 : 개)

분야	연도		'14년	'15년	'16년	'17년	'18년	'19년	'20년	'21년	'22년	'23년
	계			7,812	8,212	8,823	10,003	10,577	11,171	11,263	11,084	10,549
산업기 업 체	소 계		5,804	6,149	6,693	7,734	8,151	8,727	8,664	8,484	8,030	6,686
	공 업		5,757	6,103	6,643	7,668	8,086	8,671	8,622	8,444	7,989	6,653
	광 업		3	2	4	11	11	9	4	4	5	4
	에너지산업		4	5	6	11	10	8	7	6	8	5
	건 설 업		25	27	26	30	27	25	20	18	16	14
	수 산 업		1	1	1	1	3	3	3	2	2	2
	해 운 업		14	11	13	13	14	11	8	10	10	8
	방 위 산 업 체		88	88	88	89	85	80	82	82	83	81
전 면 연 구 원	연 구 기 관		1,762	1,810	1,873	1,993	2,155	2,198	2,344	2,356	2,289	1,925
	방 위 산 업 관		12	14	14	14	17	17	17	16	15	15
승 선 근 무 예 비 역			146	151	155	173	169	149	156	146	132	132

4-2-6. 산업지원인력 군사교육소집 현황 - 연도별, 청별

자료출처 : 산업지원과

2023. 12. 31. 현재(단위 : 명)

연도별

구분 \ 연도	'14년	'15년	'16년	'17년	'18년	'19년	'20년	'21년	'22년	'23년
계 획	9,683	10,381	11,290	12,780	15,306	16,963	16,510	13,212	14,566	14,654
입 영	9,062	9,078	10,408	11,652	14,312	14,786	12,926	11,240	11,877	10,837

청 별

구분	계획 (A)	통지 (B)	통지 취소 (C)	연 기		기피 (E)	인도 (F = B-C-D-E)	귀가 (G)	입영 (H = F-G)	
				(D)	% (D/B)				(H/A)	% (H/A)
계	14,654	17,029	203	5,782	34.0	1	11,043	206	10,837	74.0
서울	3,137	4,569	31	2,116	46.3	-	2,422	26	2,396	76.4
부산·울산	1,463	1,561	18	207	13.3	-	1,336	21	1,315	89.9
대구·경북	1,397	1,641	31	412	25.1	1	1,197	27	1,170	83.8
경 인	2,330	2,874	42	926	32.2	-	1,906	33	1,873	80.4
광주·전남	715	754	12	292	38.7	-	450	17	433	60.6
대전·충남	1,370	1,965	16	703	35.8	-	1,246	13	1,233	90.0
강 원	179	123	4	35	28.5	-	84	1	83	46.4
충 북	849	453	15	104	23.0	-	334	16	318	37.5
전 북	327	241	6	43	17.8	-	192	3	189	57.8
경 남	728	903	11	326	36.1	-	566	14	552	75.8
제 주	44	45	0	8	17.8	-	37	0	37	84.1
인 천	1,497	1,432	8	459	32.1	-	965	29	936	62.5
경기북부	600	461	9	150	32.5	-	302	5	297	49.5
강원영동	18	7	0	1	14.3	-	6	1	5	27.8

※ 연기사유(5,782명) : 주요업무(4,953), 질병(307), 출국(1), 시험(32), 기타(489)

※ 기타 사유 : 가사/결혼, 재감, 변경원 등

제 5장

대체역 현황

통 계 설 명 자 료

구 분	내 용
작 성 분 야	대체역 현황
작 성 목 적	대체역 편입현황과 대체복무요원 소집 및 복무현황 등의 분석·관리를 통해 병무행정과 국방분야 주요 정책수립 기초자료로 활용
작성기준일	2023년 12월 31일
공 표 주 기	1년
용 어 설 명	
대 체 역	병역의무자 중 「대한민국헌법」이 보장하는 양심의 자유를 이유로 현역, 보충역 또는 예비역의 복무를 대신하여 병역을 이행하고 있거나 이행할 의무가 있는 사람으로서 「대체역의 편입 및 복무 등에 관한 법률」에 따라 대체역에 편입된 사람
대체복무요원	대체역으로 편입된 사람으로서 「대체역의 편입 및 복무 등에 관한 법률」에 따른 대체복무기관에 소집되어 공익 분야에 복무하는 사람

제 1 절 대체역 현황



5-1-1. 대체역 편입 현황	219
5-1-2. 대체복무요원 소집 현황	219

5-1-1. 대체역 편입 현황

자료출처 : 병역공개과

2023.12.31.현재(단위 : 명)

계	현역	보충역	예비군
466	404	42	20

5-1-2. 대체복무요원 소집 현황

자료출처 : 병역공개과

2023.12.31.현재(단위 : 명)

연도별

연도	구분	계 획 (A)	통 지		연 기		기 피		소 집			
			(B)	% (B/A)	(C)	% (C/B)	(D)	% (D/B)	(E)	% (E/B)	(F = B-C-D-E)	% (F/A)
계		1,477	1,971	133.4	15	0.8	460	23.3	3	0.2	1,493	101.1
'20년		106	108	101.9	0	0	2	1.9	0	0	106	100.0
'21년		545	642	117.8	3	0.5	91	14.2	0	0	548	100.6
'22년		403	611	151.6	5	0.8	188	30.8	2	0.3	416	103.2
'23년		423	610	144.2	7	1.1	179	29.3	1	0.2	423	100.0

연령별

연령	계	19	20	21	22	23	24	25	26	27	28	29	30	31세 이상
인원	423	-	-	4	7	59	64	77	63	49	80	12	6	2

신체등급별

구분	등급별	계	신체등급			
			1 급	2 급	3 급	4 급
인원		423	108	176	122	17

제 6 장

면제자 현황

제 1 절 면제자 관리 현황



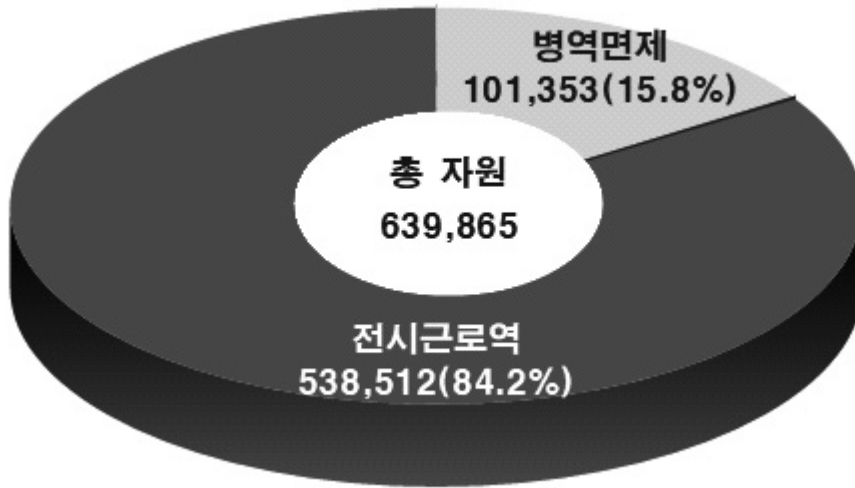
6-1-1. 면제자 관리 현황(도표) - 역종별, 연령별	225
6-1-2. 전시근로역 관리 현황 - 연령별, 청별	226
6-1-3. 전시근로역(출원포함) 처분현황 - 당해연도, 사유별, 청별	227
6-1-4. 병역면제자 관리 현황 - 연령별, 청별	228
6-1-5. 병역면제자(출원포함) 처분현황 - 당해연도, 사유별, 청별	229

6-1-1. 면제자 관리 현황(도표) - 역종별, 연령별

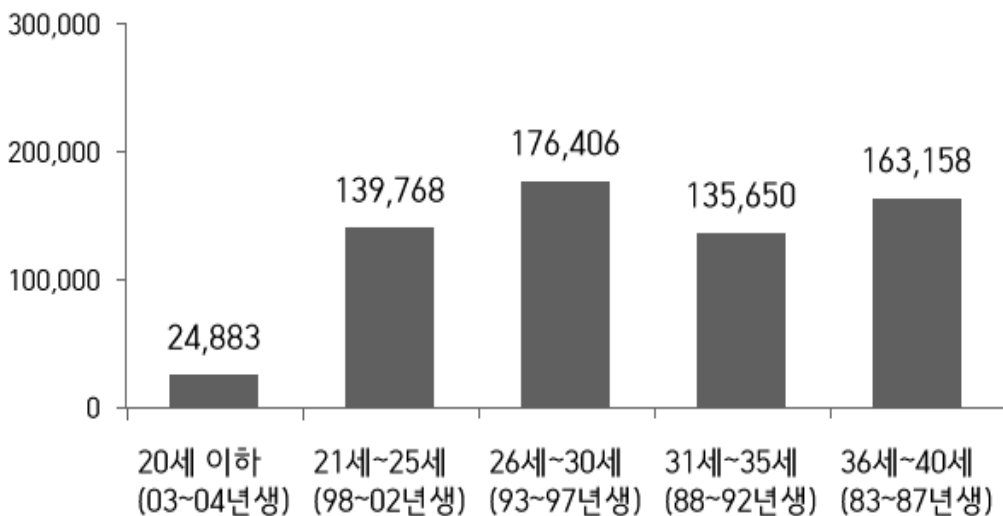
자료출처 : 병역공개과

2023.12.31.현재(단위 : 명)

역종별



연령별



6-1-2. 전시근로역 관리 현황 - 연령별, 성별

자료출처 : 병역공개과

2023.12.31.현재(단위 : 명)

구 분	계	20세이하 (03~04년생)	21세~25세 (98~02년생)	26세~30세 (93~97년생)	31세~35세 (88~92년생)	36세~40세 (83년~87년생)
계	538,512	18,586	117,053	151,988	112,061	138,824
서울	107,618	2,972	20,262	28,130	22,468	33,786
부산·울산	46,442	1,455	9,656	13,325	9,974	12,032
대구·경북	52,182	1,865	10,773	14,389	11,663	13,492
경인	68,105	2,583	16,628	19,682	13,813	15,399
광주·전남	36,104	1,318	7,576	9,903	7,733	9,574
대전·충남	41,252	1,553	9,790	12,157	8,190	9,562
강원	9,961	345	2,256	2,700	2,142	2,518
충북	16,970	687	3,791	4,762	3,623	4,107
전북	20,387	734	4,317	5,434	4,370	5,532
경남	33,517	1,268	6,936	9,178	6,748	9,387
제주	8,369	284	1,627	1,973	1,348	3,137
인천	57,651	2,064	13,859	18,022	11,928	11,778
경기북부	34,244	1,277	8,441	10,852	6,790	6,884
강원영동	5,710	181	1,141	1,481	1,271	1,636

6-1-3. 전시근로역(출원포함) 처분현황 - 당해연도, 사유별, 청별

자료출처 : 병역공개과

2023.12.31.현재(단위 : 명)

구 분	계	연령 초과	장기 대기자	중학 중퇴 이하자	생계 곤란자	질병 등	장애인 (출원)	수형자	고아	귀화자	혼혈인	7급 (2국)
계	26,307	5,626 (4,440)	10,556	-	445	5,874	1,242	1,666	423	475	-	-
서울	6,265	2,292 (1,872)	2,375	-	46	1,041	69	242	68	132	-	-
부산 울산	1,884	289 (210)	827	-	25	437	99	154	41	12	-	-
대구 경북	2,295	541 (465)	715	-	63	577	163	162	51	23	-	-
경인	3,279	369 (233)	1,507	-	31	868	201	194	31	78	-	-
광주 전남	1,277	221 (174)	460	-	33	374	32	97	54	6	-	-
대전 충남	1,988	180 (129)	927	-	30	499	129	169	30	24	-	-
강원	428	53 (26)	165	-	23	108	26	36	14	3	-	-
충북	749	88 (64)	292	-	17	192	81	49	21	9	-	-
전북	668	72 (45)	280	-	19	201	2	65	23	6	-	-
경남	1,712	520 (474)	540	-	17	393	96	110	27	9	-	-
제주	671	408 (402)	110	-	6	79	25	24	11	8	-	-
인천	3,070	351 (184)	1,447	-	87	624	179	215	30	137	-	-
경기 북부	1,834	210 (148)	860	-	37	423	125	133	19	27	-	-
강원 동부	187	32 (14)	51	-	11	58	15	16	3	1	-	-

※ 연령초과자 () : 국외이주사유

6-1-4. 병역면제자 관리 현황 - 연령별, 성별

자료출처 : 병역공개과

2023.12.31. 현재(단위 : 명)

구 분	계	20세이하 (03~04년생)	21세~25세 (98~02년생)	26세~30세 (93~97년생)	31세~35세 (88~92년생)	36세~40세 (83년~87년생)
계	101,353	6,297	22,715	24,418	23,589	24,334
서울	19,721	1,053	3,860	4,394	4,567	5,847
부산·울산	8,327	492	1,832	2,030	2,027	1,946
대구·경북	11,131	641	2,290	2,688	2,824	2,688
경인	11,803	864	2,940	2,780	2,589	2,630
광주·전남	7,531	449	1,727	1,818	1,751	1,786
대전·충남	7,680	537	1,812	1,938	1,782	1,611
강원	2,186	130	467	537	511	541
충북	3,469	232	744	843	861	789
전북	3,945	229	884	980	905	947
경남	5,991	396	1,393	1,506	1,321	1,375
제주	1,281	105	339	341	255	241
인천	10,631	678	2,516	2,651	2,450	2,336
경기북부	6,567	433	1,670	1,634	1,509	1,321
강원영동	1,090	58	241	278	237	276

6-1-5. 병역면제자(출원포함) 처분현황 - 당해연도, 사유별, 청별

자료출처 : 병역공개과

2023.12.31.현재(단위 : 명)

구 분	계	질병 (6급, HIV, 한센병)	장애인 (출원)	군사분계선 이주자
계	3,040	868	2,091	81
서울	335	173	124	38
부산·울산	233	56	173	4
대구·경북	293	71	220	2
경인	433	127	299	7
광주·전남	293	56	231	6
대전·충남	267	81	183	3
강원	67	13	54	-
충북	117	31	86	-
전북	171	29	142	-
경남	194	53	139	2
제주	57	14	43	-
인천	329	103	214	12
경기북부	219	51	162	6
강원영동	32	10	21	1

제 7 장

기타 현황

제 1 절

공직자 등의 병역사항 공개 현황



7-1-1. 공직자 등의 병역사항 공개 현황 235

7-1-1. 공직자 등의 병역사항 공개 현황

자료출처 : 병역공개과

2023.12.31. 현재

□ 신고기관별 현황

(단위 : 개)

구 분	계	행정부			입법부	사법부	중 앙 선관위	헌 법 재판소	
		중앙	지방	시·도 교육청					
신고기관수	574	67	486	17	1	1	1	1	
신고 인원 (명)	계	56,217	24,319	20,757	2,646	2,441	5,203	673	178
	본인	34,400	16,042	10,914	1,329	1,691	3,892	398	134
	배우자	519	199	87	18	16	185	3	11
	직계비속	21,298	8,078	9,756	1,299	734	1,126	272	33

※ 공개보류자 제외/공직유관단체는 행정부에 포함

□ 병역의무 이행현황

(단위 : 명)

구 분	공개 인원	병역이행			면제			병역 판정 검사 대상	여성 등
		소계	현역	보충역	소계	질병	질병 외		
계	56,217	43,765	34,787	8,978	3,264	2,526	738	1,130	8,058
	%	93.1	74.0	19.1	6.9	5.4	1.6	-	-
본인	34,400	24,088	17,952	6,136	2,265	1,715	550	-	8,047
	%	91.4	68.1	23.3	8.6	6.5	2.1	-	-
배우자	519	510	314	196	8	5	3	-	1
	%	98.5	60.6	37.8	1.5	1.0	0.6	-	-
직계비속	21,298	19,167	16,521	2,646	991	806	185	1,130	10
	%	95.1	82.0	13.1	4.9	4.0	0.9	-	-

※ 병역이행률 : 병역이행 / (병역이행+면제)

※ 면제율 : 면제 / (병역이행+면제)

※ 본인과 직계비속의 병역면제 현황은 최초 병역판정검사 당시 질병사유 병역면제와 함께 수년에 걸쳐 신체(질병), 신분(수형·장기대기 등) 변동에 따른 병역면제 현황을 모두 포함

제 2 절 병적증명서 발급 현황



7-2-1. 병적증명서 발급현황 - 총괄, 청별 239

7-2-1. 병적증명서 발급현황 - 총괄, 청별

자료출처 : 병역공개과

2023.12.31.현재(단위 : 건수)

총괄

구분	계	군복무 여부		용도별							
		군복무 미필	군복무필	공직자 신고용	시험 응시	취업	보훈 대상자 등록	경력 확인	입영 확인	영문	기타
계	278,713	78,290	200,423	12,078	5,602	18,465	15,353	18,310	23,332	22,746	162,827
방문	11,433	1,788	9,645	109	266	231	907	575	663	260	8,422
우편	22	4	18	-	-	1	1	1	1	1	17
FAX	126,836	28,120	98,716	6,379	1,733	6,912	7,286	3,108	9,183	3,720	88,515
인터넷	117,216	44,316	72,900	5,575	3,498	9,969	396	13,462	13,040	18,388	52,888
공문등	23,206	4,062	19,144	15	105	1,352	6,763	1,164	445	377	12,985

※ 총 발급건수 1,153,094건 중 자동발급 874,381건(무인민원발급기 144,737건, 정부24등 729,644건) 제외

청별

구분	계	군복무 여부		용도별							
		군복무 미필	군복무필	공직자 신고용	시험 응시	취업	보훈 등록	경력 확인	입영 확인	영문	기타
계	278,713	78,290	200,423	12,078	5,602	18,465	15,353	18,310	23,332	22,746	162,827
서울	52,581	13,753	38,828	2,218	755	2,972	1,752	2,777	2,565	7,717	31,825
부산·울산	25,015	6,706	18,309	619	589	2,260	2,229	1,284	1,432	1,572	15,030
대구·경북	30,111	8,499	21,612	1,140	661	2,259	1,431	3,902	3,396	1,276	16,046
경인	36,546	11,434	25,112	1,206	679	2,501	2,572	2,310	1,628	4,459	21,191
광주·전남	18,390	5,699	12,691	815	608	1,491	1,045	1,060	1,083	639	11,649
대전·충남	20,436	6,486	13,950	2,048	471	1,402	899	1,392	3,756	1,262	9,206
강원	7,448	1,849	5,599	229	119	470	617	362	763	276	4,612
충북	8,399	1,992	6,407	452	205	667	849	558	1,134	313	4,221
전북	10,662	3,280	7,382	641	209	494	180	509	643	428	7,558
경남	18,024	4,977	13,047	672	491	1,273	1,376	1,034	4,004	812	8,362
제주	3,624	1,052	2,572	214	43	196	290	158	178	212	2,333
인천	26,367	7,166	19,201	840	348	1,132	698	1,685	1,430	2,122	18,112
경기북부	17,004	4,336	12,668	876	315	1,108	1,244	1,079	820	1,541	10,021
강원영동	4,106	1,061	3,045	108	109	240	171	200	500	117	2,661

※ 기타 : 국외여행 등

제 3 절

병역명문가 선정 현황



7-3-1. 병역명문가 선정 현황	
- 청별, 연도별	243
7-3-2. 병역명문가 예우시설 현황	
- 유형별, 조건별	244

7-3-1. 병역명문가 선정 현황 - 청별, 연도별

자료출처 : 혁신성과담당관

2023.12.31. 현재(단위 : 가문)

구분	계	'23	'22	'21	'20	'19	'18	'17	'16	'15	'14	'13	'12 이전
계	11,912	2,465	1,816	1,236	1,017	741	714	492	560	466	497	545	1,363
서울	2,271	515	329	229	187	157	138	82	95	83	100	91	265
부산 울산	884	161	119	91	71	50	42	40	45	34	45	40	146
대구 경북	1,346	255	194	134	123	82	105	41	65	48	57	75	167
경인	1,606	425	275	196	150	95	78	53	60	45	53	58	118
광주 전남	408	42	44	33	26	23	29	31	25	20	22	25	88
대전 충남	849	155	125	104	54	54	51	46	38	37	40	42	103
강원	823	169	151	95	86	48	46	29	29	46	25	30	69
충북	620	72	69	43	52	48	51	27	55	35	30	45	93
전북	295	40	41	26	29	26	15	11	18	8	12	24	45
경남	645	106	72	66	56	41	39	34	26	38	33	33	101
제주	203	17	17	13	16	14	13	14	11	11	11	13	53
인천	689	176	113	72	66	37	41	30	41	21	27	27	38
경기 북부	921	240	186	105	72	52	51	44	40	27	23	29	52
강원 영동	352	92	81	29	29	14	15	10	12	13	19	13	25

※ 병역명문가 : 3대(조부와 그 손자까지의 직계비속)가 모두 현역복무 등을 성실히 마친 가문

7-3-2. 병역명문가 예우시설 현황 - 유형별, 조건별

자료출처 : 혁신성과담당관

2023.12.31.현재(단위 : 개소)

조건별 \ 유형별	계	국가기관	지자체	민간업체
	계	1,502	76	765
이용료 면제	316	62	244	10
이용료 할인	1,186	14	521	651

제 4 절

병역의무 자원이행 입영자 현황



7-4-1. 병역의무 자원이행 입영자 현황
- 연도별, 사유별 247

7-4-1. 병역의무 자원이행 입영자 현황 - 연도별, 사유별

자료출처 : 현역기획과

2023.12.31.현재(단위 : 건)

연도별 \ 사유별	계	영주권	질병치유	학력변동	4급 현역복무희망	바로위 신체등급 희망
계	12,592	4,896	4,894	107	1,905	790
'23년	3,157	418	44	-	1,905	790
'22년	766	600	165	1	-	-
'21년	1,850	690	1,158	2	-	-
'20년	1,792	684	1,103	5	-	-
'19년	1,489	603	881	5	-	-
'18년	1,456	651	792	13	-	-
'17년	1,180	634	495	51	-	-
'16년	902	616	256	30	-	-

* 병역의무 자원이행 입영자 현황은 현역 및 보충역 현황을 포함

* '23년부터 4급 현역복무희망자 및 바로위 신체등급 희망자를 병역의무 자원이행 입영자 현황에 포함하였으며, '23년 4급 현역복무희망은 '21~'23년 현황을 합한 수치이며, '23년 바로위 신체등급 희망은 '19~'23년 현황을 합한 수치임.

제 5 절

병역의무자 국외여행 현황



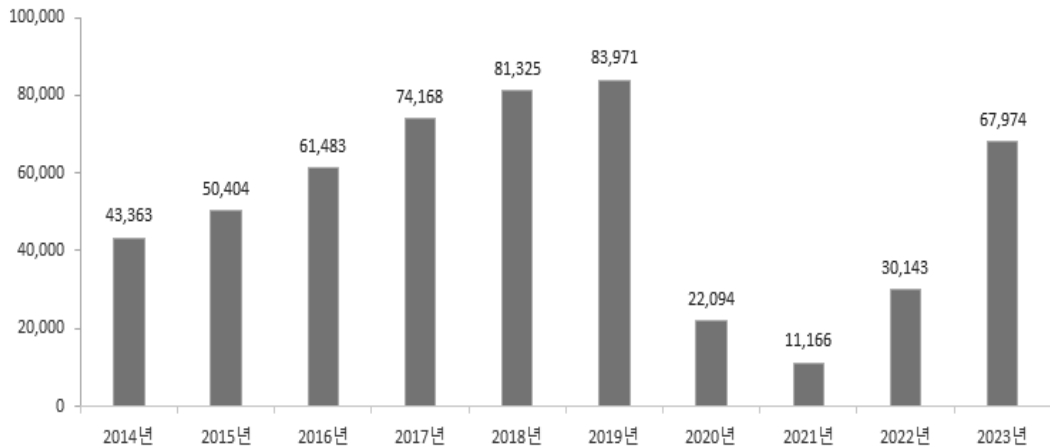
7-5-1. 병역의무자 국외여행 허가 현황(도표) - 연도별, 목적별	251
7-5-2. 병역의무자 국외여행 허가 현황 - 국가별, 연도별	252
7-5-3. 병역의무자 국외여행 허가 현황 - 목적별, 연도별	253

7-5-1. 병역의무자 해외여행 허가 현황(도표) - 연도별, 목적별

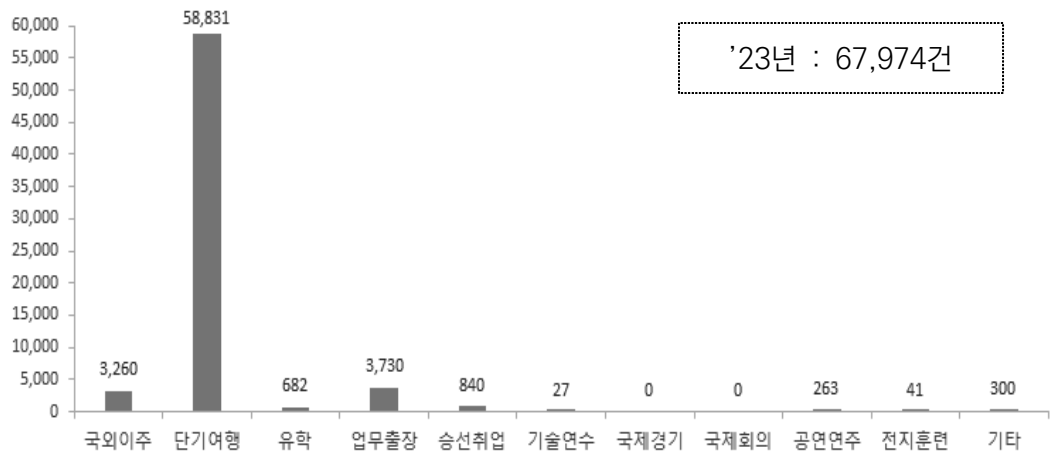
자료출처 : 국외자원관리과

2023. 12. 31. 현재(단위 : 건)

연 도 별



목 적 별



7-5-2. 병역의무자 해외여행 허가 현황 - 국가별, 연도별

자료출처 : 국외자원관리과

2023.12.31.현재(단위 : 건)

국가별 \ 연도별	2020년	2021년	2022년	2023년
계	22,094	11,166	30,143	67,974
일 본	4,741	1,324	7,816	31,878
미 국	5,400	4,419	6,856	6,609
중 국	831	278	233	1,322
홍 콩	137	49	83	802
필 리 핀	986	147	956	2,505
대 만	588	49	244	1,965
영 국	387	225	656	946
호 주	698	451	733	1,107
독 일	561	434	720	908
러 시 아	171	64	32	60
인 도 네 시 아	202	26	297	716
캐 나 다	745	700	875	967
프 랑 스	269	163	635	916
중 동	33	33	303	284
브 라 질	68	114	115	107
오 대 양 등	6,277	2,690	9,589	16,882

7-5-3. 병역의무자 해외여행 허가 현황 - 목적별, 연도별

자료출처 : 국외자원관리과

2023.12.31.현재(단위 : 건)

연도별 목적별	2020년	2021년	2022년	2023년
계	22,094	11,166	30,143	67,974
국 외 이 주	3,665	3,466	3,742	3,260
단 기 여 행	15,123	5,101	21,265	58,831
유 학	929	868	829	682
업 무 출 장	1,121	531	2,810	3,730
승 선 취 업	928	937	936	840
기 술 연 수	65	0	3	27
국 제 경 기	7	13	3	0
국 제 회 의	1	0	17	0
공 연 연 주	21	8	145	263
전 지 훈 련	4	0	18	41
문 화 교 류	0	0	0	0
기 타	230	242	375	300

제 6 절

병역의무부와 통지서 발송 현황



7-6-1. 병역의무부와 통지서 우편발송 현황 - 분야별, 월별	257
7-6-2. 병역의무부와 통지서 E-mail 발송 현황 - 분야별, 월별	258
7-6-3. 병역의무부와 통지서 모바일 발송 현황 - 분야별, 월별	259

7-6-1. 병역의무부과 통지서 우편발송 현황 - 분야별, 월별

자료출처 : 국외자원관리과

2023.12.31. 현재(단위 : 매)

구분	계	병역 판정 검사	현역 상근	사회 복무	전문 산업	공중 보건의사 등	병력 동원	동원 훈련	입영 일자	상근 선발	안내문
계	1,409,711	130,457	84,776	19,215	16,606	1,223	154,886	277,596	21,857	2,761	700,334
1월	180,845	6,041	7,660	2,104	2,210	89	15,226	1,846	-	1,381	144,288
2월	140,947	8,760	5,987	1,829	1,161	25	7,029	17,698	-	55	98,403
3월	80,832	5,566	6,776	2,031	1,499	414	11,011	33,624	-	43	19,868
4월	68,883	6,892	6,086	1,430	884	57	7,636	36,964	-	23	8,911
5월	132,781	25,431	4,592	1,252	1,585	18	1,422	44,887	21,857	30	31,707
6월	72,611	27,109	8,639	1,323	1,262	39	1,952	24,252	-	58	7,977
7월	73,250	12,538	6,758	1,641	2,094	20	1,889	34,363	-	38	13,909
8월	75,060	8,354	8,601	1,378	756	4	1,932	40,705	-	35	13,295
9월	67,725	16,367	9,874	1,459	1,162	226	5,571	24,398	-	39	8,629
10월	48,110	5,991	8,358	1,488	1,082	117	2,825	16,323	-	45	11,881
11월	25,079	3,469	5,378	1,171	1,340	138	649	2,466	-	20	10,448
12월	443,588	3,939	6,067	2,109	1,571	76	97,744	70	-	994	331,018

7-6-2. 병역의무부와 통지서 E-mail 발송 현황 - 분야별, 월별

자료출처 : 국외자원관리과

2023.12.31. 현재(단위 : 매)

구분	계	병역판정 검 사	현역 상근	현역 (지원)	사회 복무	병력 동원	동원 훈련	전시 근로
계	3,452,181	475,067	292,671	231,340	109,903	1,576,007	727,742	39,451
1월	116,173	37,150	23,288	27,059	12,174	4,188	12,189	125
2월	301,989	52,758	24,201	25,861	9,438	141,103	44,549	4,079
3월	380,623	44,619	22,503	25,737	13,131	173,379	97,289	3,965
4월	267,871	48,799	22,268	24,659	8,496	53,227	108,308	2,114
5월	225,042	48,661	17,934	21,062	6,014	22,303	107,963	1,105
6월	189,844	59,888	33,084	17,568	8,143	18,550	51,645	966
7월	227,106	38,368	21,675	14,832	10,192	20,002	121,056	981
8월	216,075	43,994	35,438	12,639	8,225	24,294	90,552	933
9월	193,252	29,692	25,934	5,877	8,244	53,985	67,944	1,576
10월	116,993	30,832	25,266	6,576	6,914	21,293	25,577	535
11월	62,367	16,637	12,100	25,134	7,776	1	668	51
12월	1,154,846	23,669	28,980	24,336	11,156	1,043,682	2	23,021

7-6-3. 병역의무부와 통지서 모바일 발송 현황 - 분야별, 월별

자료출처 : 국외자원관리과

2023.12.31. 현재(단위 : 매)

구분	계	병역판정 검사	현역 상근	현역 (지원)	사회 복무	병력 동원	동원 훈련
계	875,062	66,696	67,271	55,703	35,673	400,744	248,975
1월	32,626	2,705	4,865	3,093	3,617	15,506	2,840
2월	56,723	5,068	5,661	5,658	2,867	22,217	15,252
3월	104,392	6,213	5,296	6,686	3,698	53,440	29,059
4월	74,126	5,357	5,873	5,457	2,901	18,689	35,849
5월	74,251	6,147	5,262	6,882	2,827	8,776	44,357
6월	41,716	6,912	6,394	4,596	2,514	5,593	15,707
7월	73,818	6,919	6,641	5,968	3,624	6,197	44,469
8월	62,936	7,484	7,279	4,435	3,165	5,971	34,602
9월	47,319	6,264	5,112	1,632	2,022	12,034	20,255
10월	29,069	6,241	6,016	2,880	2,648	5,316	5,968
11월	12,967	3,909	2,898	2,839	2,569	217	535
12월	265,119	3,477	5,974	5,577	3,221	246,788	82

제 7 절

병적 별도관리대상자 현황



7-7-1. 병적 별도관리대상자 현황 - 자원구분별	263
7-7-2. 병적 별도관리대상자 현황 - 청별	264
7-7-3. 병적 별도관리대상자 현역입영 현황 - 연령별	265

7-7-1. 병적 별도관리대상자 현황 - 자원구분별

자료출처 : 병역조사과

2023.12.31. 현재(단위 : 명)

자원 구분	계	공직자 /자녀	체육선수	대중문화 예술인	고소득자 /자녀	
계	26,841	4,275	19,893	1,586	1,087	
병역판정검사대상	7,702	978	6,303	164	257	
현역병입영대상	15,175	2,230	11,420	974	551	
사회복무소집대상	3,067	648	1,865	391	163	
대체복무소집대상	1	1	0	0	0	
보충역 복무중	소 계	896	418	305	57	116
	사회복무요원	575	254	216	51	54
	예술체육요원	35	0	35	0	0
	전문연구요원	85	58	5	1	21
	산업기능요원	90	35	46	5	4
	승선근무예비역	19	19	0	0	0
	공중보건기사 등*	92	52	3	0	37

* 공중보건기사 73, 병역판정검사전담의사 3, 공중방역수의사 7, 공익법무관 6, 대체복무요원 3

7-7-2. 병적 별도관리대상자 현황 - 청별

자료출처 : 병역조사과

2023.12.31. 현재(단위 : 명)

지방청	구분	계		공직자 /자녀	체육선수	대중문화 예술인	고소득자 /자녀
			%				
계		26,841	100.0	4,275	19,893	1,586	1,087
서울		5,615	20.9	1,568	2,732	720	595
부산울산		1,779	6.6	164	1,515	35	65
대구경북		2,272	8.5	221	1,946	47	58
경인		3,765	14.0	523	2,882	233	127
광주전남		1,610	6.0	179	1,360	38	33
대전충남		2,449	9.1	779	1,568	64	38
강원		655	2.4	89	545	13	8
충북		825	3.1	69	721	21	14
전북		929	3.5	110	778	19	22
경남		1,446	5.4	113	1,273	35	25
제주		464	1.7	52	397	8	7
인천		2,640	9.8	207	2,186	184	63
경기북부		2,083	7.8	183	1,714	158	28
강원영동		309	1.2	18	276	11	4

7-7-3. 병적 별도관리대상자 현역입영 현황 - 연령별

자료출처 : 병역조사과

2023.12.31. 현재(단위 : 명)

나이	계		공직자 /자녀		체육 선수		대중문화 예술인		고소득자 /자녀	
		%		%		%		%		%
계	3,192	100.0	828	100.0	2,051	100.0	191	100.0	122	100.0
18	9	0.3	0	0.0	9	0.4	0	0.0	0	0.0
19	304	9.5	36	4.3	252	12.3	8	4.2	8	6.5
20	976	30.5	348	42.1	529	25.8	57	29.8	42	34.4
21	673	21.0	236	28.5	391	19.1	26	13.6	20	16.4
22	350	10.9	85	10.3	241	11.8	8	4.2	16	13.1
23	391	12.2	60	7.3	307	15.0	10	5.2	14	11.5
24	163	5.1	28	3.4	125	6.1	7	3.7	3	2.5
25	133	4.2	17	2.1	95	4.6	14	7.3	7	5.7
26	56	1.8	3	0.4	47	2.3	6	3.1	0	0.0
27	56	1.8	6	0.7	32	1.6	15	7.9	3	2.5
28	39	1.2	1	0.1	15	0.7	20	10.5	3	2.5
29	25	0.8	1	0.1	5	0.2	16	8.4	3	2.5
30	9	0.3	2	0.2	3	0.1	3	1.6	1	0.8
31	4	0.2	2	0.2	0	0.0	0	0.0	2	1.6
32	2	0.1	2	0.2	0	0.0	0	0.0	0	0.0
33	2	0.1	1	0.1	0	0.0	1	0.5	0	0.0

제 8 절

민원 등 처리 현황



7-8-1. 민원서류(법정민원)처리 현황(도표) - 연도별, 청별	268
7-8-2. 민원서류 처리 현황 - 총괄	269
7-8-3. 법정민원 접수 및 처리 현황 - 청별	270
7-8-4. 국민신문고 민원처리 현황 - 청별	272
7-8-5. 민원사무처리 목록	273
7-8-6. 병무행정 서비스 만족도 조사	276
7-8-7. 전자문서 처리 현황	277
7-8-8. 홈페이지 이용 및 민원처리 현황	278
7-8-9. 유관기관 간 자료공유 현황	279
7-8-10. 전산장비 현황	282
7-8-11. 전산프로그램 관리 현황	283
7-8-12. 블록체인 기반 전자지갑("e-병무지갑") 이용현황	284
7-8-13. 챗봇 아라 이용현황	285
7-8-14. 정보공개 처리 현황	286

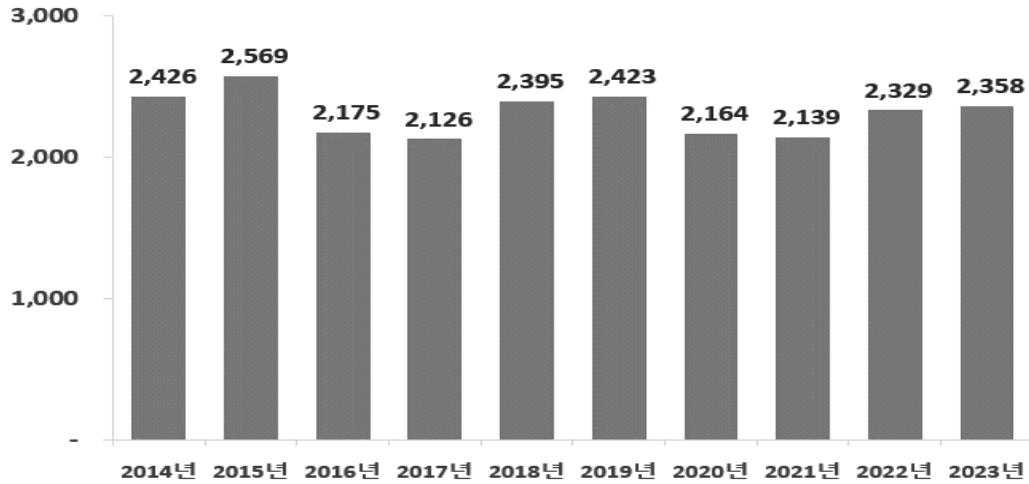
7-8-1. 민원서류(법정민원)처리 현황(도표) - 연도별, 청별

자료출처 : 규제개혁법무담당관

2023.12.31. 현재

연도별

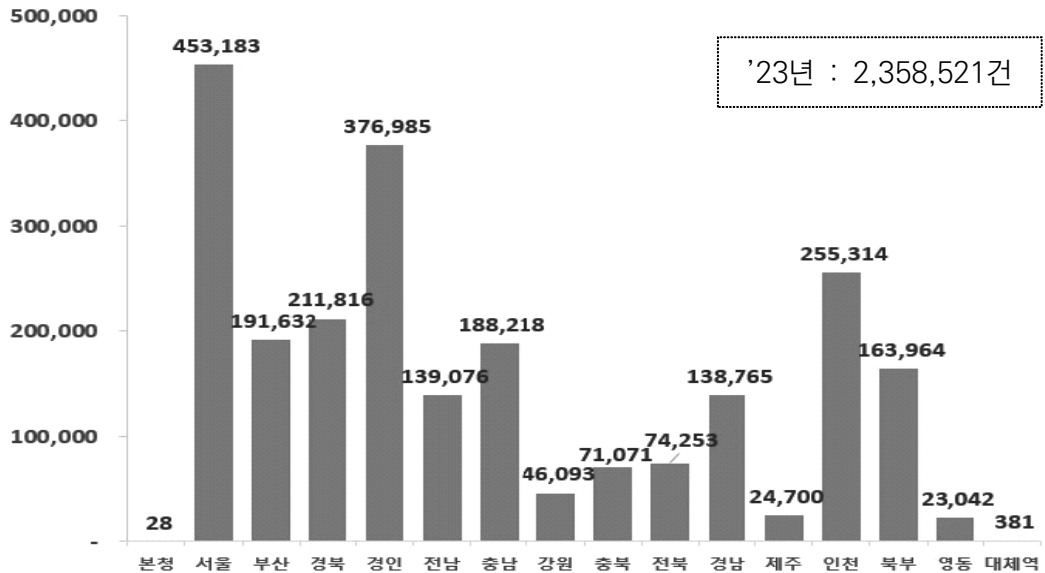
(단위 : 천 건)



* 2018년 이후부터 국민신문고 민원 제외

청별

(단위 : 건)



7-8-2. 민원서류 처리 현황 - 총괄

자료출처 : 규제개혁법무담당관

2023.12.31.현재(단위 : 건)

구분	접수기관		본 청	지 방 청	상 담 소
	계	%			
계	2,368,309	100.0	1,442	2,364,683	2,184
법 정 민 원	2,358,521	99.6	28	2,358,493	-
국 민 신 문 고	9,788	0.4	1,414	6,190	2,184

7-8-3. 법정민원 접수 및

자료출처 : 규제개혁법무담당관

구 분 청 별	계	접 수			
		병역연기	병역감면	국외여행 허가신청	병적증명서 발 급
계	2,358,521	171,502	30,777	77,341	1,340,366
본 청	28	-	-	-	-
서울	453,183	44,273	6,306	26,050	244,361
부산·울산	191,632	12,241	2,224	4,737	108,072
대구·경북	211,816	14,374	2,511	5,262	116,862
경인	376,985	21,582	4,266	10,056	236,279
광주·전남	139,076	9,764	2,503	3,043	74,838
대전·충남	188,218	13,442	2,510	6,732	104,883
강원	46,093	3,201	567	1,166	28,432
충북	71,071	4,897	947	1,583	40,548
전북	74,253	5,643	1,163	2,122	39,646
경남	138,765	7,816	1,714	2,453	80,907
제주	24,700	1,178	422	757	12,821
인천	255,314	19,387	3,175	8,766	145,688
경기북부	163,964	12,349	2,175	4,202	93,550
강원영동	23,042	1,355	294	412	13,479
대체역 심사위원회	381	-	-	-	-

처리 현황 - 청별

2023.12.31.현재(단위 : 건)

현 황				처 리 현 황		
입영일자 등 본인선택	전문연구/ 산업기능 요 원	각군모병	기 타	가 결	부 결	이첩, 회송 등
185,690	9,760	271,555	271,530	2,312,176	292	46,053
-	-	-	28	20	-	8
31,757	1,644	58,258	40,534	440,525	70	12,588
13,404	1,278	25,854	23,822	188,119	6	3,507
15,760	857	27,361	28,829	208,797	8	3,011
28,086	1,828	34,876	40,012	371,124	44	5,817
12,466	414	17,422	18,626	136,058	14	3,004
15,699	936	21,353	22,663	184,977	16	3,225
3,727	98	4,075	4,827	45,351	7	735
5,725	387	7,747	9,237	69,492	37	1,542
7,449	232	8,425	9,573	72,846	39	1,368
10,586	665	15,727	18,897	136,139	14	2,612
2,493	28	2,818	4,183	24,332	4	364
21,986	1,080	26,150	29,082	250,479	17	4,818
14,472	308	18,963	17,945	160,831	11	3,122
2,080	5	2,526	2,891	22,705	5	332
-	-	-	381	381	-	-

7-8-4. 국민신문고 민원처리 현황 - 청별

자료출처 : 규제개혁법무담당관

2023.12.31. 현재(단위 : 건)

구분 청별	처 리									
	계	병역판정 검 사	현역병 입 영	군지원	병역감면	사회복무 요 원	전문연구 산업기능 요 원	재학연기	동 원	기 타
계	9,788	918	917	713	300	3,053	718	66	796	2,307
본 청	1,414	85	57	34	15	361	70	0	72	720
사회복무 연수센터	16	0	0	0	0	15	0	0	0	1
중앙병역 판정검사소	40	38	0	0	0	0	0	0	0	2
병무민원 상 담 소	2,184	295	475	534	181	207	89	55	31	317
대 체 역 심사위원회	2	0	0	0	0	0	0	0	0	2
서 울	1,609	105	83	35	22	495	332	4	197	336
부산·울산	364	38	31	10	2	145	18	2	34	84
대구·경북	357	32	27	10	7	111	21	0	62	87
경 인	1,014	47	39	20	18	530	82	2	95	181
광주·전남	284	51	29	12	7	100	11	0	27	47
대전·충남	536	51	31	12	18	248	42	1	41	92
강 원	129	8	8	3	3	48	5	0	16	38
충 북	168	9	14	4	3	58	9	0	27	44
전 북	166	20	15	4	2	74	0	0	19	32
경 남	268	38	26	8	3	94	9	0	22	68
제 주	43	2	2	1	3	26	1	0	1	7
인 천	550	45	40	15	13	198	18	1	87	133
경기북부	573	47	37	10	3	301	11	1	63	100
강원영동	71	7	3	1	0	42	0	0	2	16

※ 인터넷 상담채널 국민신문고 통합(2011. 2. 21.)

7-8-5. 민원사무처리 목록

자료출처 : 규제개혁법무담당관

2023.12.31. 현재

□ 관련법규 : 민원 처리에 관한 법률 제36조 내지 제37조

분류번호	민원사무명	병역법	시행령	시행규칙
1300000-01	장애인, 귀화자 등 병역감면 신청	제64조 제65조	제134조 제136조	제93조 제93조2 제96조
1300000-02	우선병역판정검사 신청	제11조	제13조	제15조
1300000-06	병역의무 이행일자 연기신청	제61조	제129조 제129조의2	제87조
1300000-07	병역증 및 전역증 재발급 신청	제7조	제5조	제9조
1300000-09	병역처분변경 신청	제65조	제135조 제135조의2 제136조	제95조 제95조의2
1300000-12	의무·법무·수의사관후보생의 지원	제58조	제119조	제79조
1300000-16	병적증명서 발급	제77조의5	제155조의7	제8조
1300000-20	전문연구요원·산업기능요원 전직 등 (전직·교육훈련·파견근무) 승인신청	제39조	제85조 제86조 제87조	제60조 제62조
1300000-22	예비군 편입지원(복무연장)	예비군법 제3조	예비군법 시행령 제3조	예비군법 시행규칙 제2조
1300000-25	국외여행허가 등(허가, 기간연장허가, 출국 전 변경, 취소) 신청	제70조	제145조 제147조	제108조~ 111조의2
1300000-28	기본병과분야 현역장교편입 지원	제59조	제123조	제83조

분류번호	민원사무명	병역법	시행령	시행규칙
1300000-29	공중보건 의사·공익법무관·공중방역수의사 편입지원	제34조 제34조의6 제34조의7	제69조	제47조
1300000-30	현역병 지원	제20조 제20조의2 제20조의3	제29조	제23조
1300000-34	입영일자 연기 포기신청	제61조	제129조	현역병입영 업무규정 제23조
1300000-37	사회복무요원 우선소집(취소)신청	사회복무요원소집업무규정 제34조		
1300000-42	국외체재자 병역의무 이행 신청	제60조	제128조의2	제86조의2
1300000-50	승선근무예비역 편입신청	제21조의2	제40조의3	제34조의3
1300000-53	재학생입영원 신청(취소·변경원 포함)	제60조	제126조	제85조
1300000-55	가사사정으로 인한 병역감면 신청 (복무단축 등 포함)	제62조	제130조 내지 133조	제88조
1300000-57	전문연구요원·산업기능요원 편입 및 편입취소 유보신청	제38조, 제41조	제79조 내지 제81조 제91조의2	제52조 내지 제54조, 제65조의2
1300000-60	상근예비역소집대상자 선발 및 취소	제21조	제32조	현역병입영 업무규정 제41조, 제46조 제47조
1300000-61	신체등급변경 신청	현역병 모집업무규정 제31조		

분류번호	민원사무명	병역법	시행령	시행규칙
1300000-62	재입영 신청	제20조	제29조 제29조의2	현역병 모집 업무 규정 제37조, 제37 조의2
1300000-63	현역병 선발취소·연기신청	제20조 제20조의2	제29조	현역병 모집업무 규정 제28조 및 제29조
1300000-64	병역판정검사·입영일자 등 본인 선택(취소·변경)	제60조	제126조	제85조
1300000-65	선복무(희망, 취소)신청		제107조	사회복무요원 소집업무 규정 제27조 및 제27조의2
1300000-66	징·소집 입영 중 부상자 치료 신청	제75조	제153조	제113조
1300000-67	대체역 편입신청	대체역 편입 및 복무 등에 관한 법률 제3조, 같은 법 시행령 제2조 및 시행규칙 제2조		
1300000-68	병적기록표 발급 신청	제77조의5	제155조의7	제8조의2

7-8-6. 병무행정 서비스 만족도 조사

자료출처 : 규제개혁법무담당관

□ 조사개요

- 조사기간 및 수행업체 : 2023. 5. 12. ~ 12. 20. / 알앤알컨설팅(주)
- 조사인원 : 14,351명
- 조사방법 : 설문지를 이용한 전화조사

□ 조사결과

- 종합만족도 : 88.7점(전년 대비 0.1점 ↑)
- 세부 영역별 만족도 점수

(단위 : 점)

연번	조사 분야		'22년	'23년	증감
1	병역(입영)판정검사	병역판정검사	89.5	89.4	0.1 ↓
		입영판정검사	92.7	93.1	0.4 ↑
2	현역병 입영		87.1	87.0	0.1 ↓
3	현역병 모집		87.9	87.4	0.5 ↓
4	병력동원훈련소집		90.9	91.0	0.1 ↑
5	사회복무요원 복무관리		81.1	81.1	-
6	전문/산업기능요원 복무관리	전문연구요원	83.7	84.7	1.0 ↑
		산업기능요원	82.5	83.3	0.8 ↑
7	대체역 편입 심사		94.8	94.7	0.1 ↓
8	법정민원		91.3	91.4	0.1 ↑
9	병무민원상담소 전화상담		91.5	91.8	0.3 ↑

□ 기대효과

- 만족도 조사결과 정책 개선 반영 등 국민 공감소통하는 병무행정 구현

7-8-7. 전자문서 처리 현황

자료출처 : 혁신성과담당관

2023.12.31.현재(단위 : 건)

청 별	구 분	생산문서건수	전자문서처리건수	전자문서비율(%)
계		771,479	757,936	98.2
본	청	25,908	21,133	81.6
사회복무연수센터		3,566	3,489	97.8
중앙병역판정검사소		6,216	5,988	96.3
병무민원상담소		3,817	3,625	95
대체역심사위원회		1,807	1,738	90.3
서	울	151,418	151,180	99.8
부산 · 울산		59,744	59,274	99.2
대구 · 경북		62,932	61,820	98.2
경 인		81,538	80,526	98.8
광주 · 전남		44,287	43,454	98.1
대전 · 충남		56,650	55,837	98.6
강 원		21,000	20,836	99.2
충 북		26,709	26,018	97.4
전 북		29,561	28,468	96.3
경 남		43,382	42,959	99
제 주		14,139	13,738	97.2
인 천		76,895	76,764	99.4
경기 북 부		50,681	50,020	98.7
강 원 영 동		11,229	11,069	98.6

7-8-8. 홈페이지 이용 및 민원처리 현황

자료출처 : 정보기획과

2023.12.31.현재(단위 : 건)

월별	구분	홈페이지	민원처리
계		62,041,766	2,295,449
1월		6,128,600	283,794
2월		5,504,882	231,177
3월		5,638,323	210,993
4월		4,552,880	185,974
5월		4,566,496	194,001
6월		4,416,230	161,787
7월		4,497,553	200,581
8월		4,028,603	162,504
9월		4,652,416	159,010
10월		4,913,727	140,878
11월		7,215,400	217,325
12월		5,926,656	147,425

7-8-9. 유관기관 간 자료공유 현황

자료출처 : 데이터관리과

2023.12.31. 현재(단위 : 건)

기관명	자료내용	활용구분	연계방식	건수
계	28개 기관 82종	-	-	169,174,300
국방부 (인사정보)	전역자 복무기록	인수	전산망	218,165
	입영예정자 자료	제공	전산망	130,995
국방부 (동원정보)	2023년 동원지정 자료	제공	전산망	853,615
	2023년 전시근로 지정자료	제공	전산망	32,010
	예비군-동원지정-동원훈련 자료	인수	전산망	11,669,910
	예비군-동원지정-동원훈련 자료	제공	전산망	21,185,913
행정안전부	거주지 이동-신상변동사항	인수	전산망(행공)	6,634,563
	병역의무자 병역사항	제공	전산망	1,437,681
	도로명 주소 변경 정보	인수	전산망(행공)	1,459,847
	병역준비역 편입	인수	전자결재(연2회)	232,899
	모집병 자원봉사실적	인수	전산망(행공)	364,641
	생계감면신청자 재산자료	인수	전산망(행공)	891
	국가기술자격 정보	인수	전산망(행공)	539,989
	전자증명서 자료	인수	전산망	228
	병적증명서(정부24/Kiosk)	제공	전산망	1,047,364
	마이데이터	제공	전산망	127,634
	국가보조금맞춤형 서비스(정부24)	제공	전산망(행공조회)	17
	병역명문가여부	제공	전산망(행공조회)	176
	병역사항(생활정보통합서비스)	제공	전산망(행공조회)	17,016
인사혁신처	e-사람 복무정보	인수	전산망(행공)	527,883
	병역공개대상 인사정보	인수	전산망(행공)	35,792
법무부	18~45세 출·귀국사항	인수	전산망(행공)	10,962,643
	출국확인 대상여부 판단자료	제공	전산망(행공)	1,197,210
	허가자 출국사항	인수	전산망(행공)	62,396
	입국시 통보대상자	인수	전산망(행공)	605
	전자관보고시 자료	인수	전산망(행공)	45,019
	소년법위반자 자료	인수	전산망(행공)	2,048
	복수국적자 정보	인수	전산망(행공)	398,549
	복수국적자 발견정보	제공	전산망(행공)	647
	수용자 정보	인수	전산망(행공)	24,019
	대체복무소집대상자정보	제공	전산망(행공)	530

기 관 명	자 료 내 용	활용구분	연계방식	건 수
외교부	국외여행 허가사항	제공	전산망(행공)	8,217
	여권정보(발급, 반납, 변경)	인수	전산망(행공)	1,584,729
재외동포청	영주 귀국 / 이주포기자	인수	전산망(행공)	1,756
	아포스티유	제공	전산망(행공조회)	180
보건복지부	군복무확인 자료	제공	전산망(행공)	97,334,390
	기초생활수급대상 여부	인수	전산망(행공)	172,819
	경제적 취약의무자 여부	인수	전산망(행공)	22,496
	병역판정 의료정보 자료	인수	전산망	29
질병관리청	잠복결핵검사 제외대상자	인수	전산망(행공)	639
	잠복결핵 양성자	제공	전산망(행공)	3,774
	잠복결핵 치료 정보	인수	전산망(행공)	104
	현역입영대상 잠복결핵 치료 정보	인수	전산망(행공)	2,885
교육부	학교생활기록부·건강기록부	인수	전산망(행공)	191,761
과학기술 정보통신부	우편물 자료	제공	전산망	646,011
	우편물 배달결과	인수	전산망	612,385
해양수산부	승선예비역 근무이력	인수	전산망(행공)	36,366
법원행정처	가족관계등록자료	인수	CD(연2회)	11,139
국가보훈처	병적증명서	제공	전산망	19,795
	취업맞춤특기전역정보	제공	전산망(행공)	316
	취업지원결과정보	인수	전산망(행공)	-
경찰청	시력정보 조회	제공	전산망(행공조회)	7,113
	운전면허 취득자	인수	전산망(행공)	203,614
	운전면허 취소자	인수	전산망(행공)	1,178
	시력·정신질환사유 면제자	제공	전산망(행공)	2,009
	범죄경력정보	인수	전산망(행공)	1,058,465
국세청	사업자등록정보	인수	전산망(행공)	41,057
	고소득자 여부 정보	인수	전산망(행공)	586,867
	일용근로소득 자료	인수	전산망(행공)	17,206
사도교육청	검정고시 합격자	인수	전자결재(연2회)	31,536
각 대학	학적보유자	인수	전자결재(연2회)	290,273
건강보험공단	가입이력 정보	인수	전산망(행공)	2,446
	건강보험 진료기록 정보	인수	전산망(행공)	2,742,474
	의료보호 진료기록 정보	인수	전산망(행공)	25,588
	건강검진결과정보	인수	전산망(행공)	1,611
	군복무확인자료	제공	전산망(행공)	387,403

기 관 명	자 료 내 용	활용구분	연계방식	건 수
국민연금공단	입영/전역 정보	제공	전산망(행공)	487,385
	가입이력 정보	인수	전산망(행공)	102,779
공무원연금공단	공무원임용자 병적자료	제공	전산망(행공)	14,330
	공무원연금 가입이력 정보	인수	전산망(행공)	116
사학연금공단	임용자 병적자료	제공	전산망(행공)	12,234
근로복지공단	고용보험 가입이력 정보	인수	전산망(행공)	48,617
한국장학재단	학자금 대출자 입영/전역자료	제공	전산망(행공)	1,969,868
	근로장학사업 병적자료	제공	전산망(행공)	576,553
	고교취업연계 장려금 수혜자 병적자료	제공	전산망(행공)	482,289
국민권익위원회	국민민원 및 제안자료	인수	전산망(행공)	105,613
보험개발원	군 운전경력 정보	제공	전산망(행공)	16,776
도로교통공단	수시적성검사 정보	인수	전산망(행공)	6
	군 운전경력 정보	제공	전산망(행공조회)	3,699
서민금융진흥원	군복무기간 정보	제공	전산망(행공조회)	94,489
여성가족부	심리취약자 상담지원 의뢰	제공	전산망(행공)	12
	상담지원 결과 정보	인수	전산망(행공)	8

7-8-10. 전산장비 현황

자료출처 : 정보기획과

2023.12.31.현재(단위 : 대)

구분	계	서 버				보안/ 인증	네트 워크	백업/ 스토리지	PC	프린터 스캐너
		소계	병무 행정	대국민 서비스	행정 지원					
계	8,373	231	138	67	26	135	1,051	62	5,757	1,137
병 무 청	8,189	120	94	21	5	113	1,032	30	5,757	1,137
국가 정보자원 관리원	184	111	44	46	21	22	19	32	-	-

7-8-11. 전산프로그램 관리 현황

자료출처 : 데이터관리과

2023.12.31. 현재

업무분야	계	화면(개)	프로그램(본)	Table(개)
계	40,019	10,858	23,302	5,859
자원관리	3,515	1,215	2,101	199
병역준비	495	126	254	115
병역조사	563	175	260	128
유관기관 자료공유(이음포털)	380	179	189	12
병역·입영판정	1,639	490	943	206
심리검사	332	187	119	26
현역	425	93	301	31
모집	845	192	544	109
병역진로설계	375	56	280	39
후보생·공보의 등	211	64	135	12
사회복무	2,024	317	1,558	149
대체역	742	184	471	87
산업지원	480	132	306	42
병역일터	595	144	413	38
사회복무포털	1,217	308	751	158
등원	1,248	224	934	90
지자체전사업무	1,744	320	1,284	140
국외여행	346	55	255	36
공직자 등 별도관리	661	256	341	64
대외연계	2,612	59	2,344	209
병무감사	456	181	230	45
고객민원처리(VOC)	535	281	210	44
민원처리포털	1,058	697	333	28
내부 서비스 요청관리	164	57	87	20
내부 자료공유	233	78	142	13
시스템 관제	84	21	43	20
병역보존	1,500	12	12	1,476
병무민원상담	2,270	453	1,479	338
다모아	2,625	278	2,095	252
대표홈페이지	3,782	1,121	2,601	60
앱서비스	336	257	54	25
문자발송 등 CS(5개시스템)	38	12	16	10
우편센터	106	20	80	6
병무행정통계	3,499	1,187	887	1,425
대화형 민원상담(챗봇)	1,071	513	446	112
블록체인 기반 전자지갑	364	93	232	39
공개·개방포털	1,449	821	572	56

7-8-12. 블록체인 기반 전자지갑(“e-병무지갑”) 이용현황

자료출처 : 정보기획과

2023.12.31.현재(단위 : 건)

월별 구분	가입자	이용현황				
		계	전자문서 발급	신분증 발급	혜택·편의 서비스	간편인증
계	271,477	3,973,616	96,237	103,268	19,763	3,754,348
1월	36,703	422,894	8,557	6,591	3,043	404,703
2월	28,886	359,040	8,670	6,646	3,406	340,318
3월	30,544	353,344	9,474	6,992	2,526	334,352
4월	24,228	288,632	8,357	7,260	1,015	272,000
5월	24,762	292,576	8,309	7,203	1,201	275,863
6월	21,325	271,591	7,654	7,997	1,499	254,441
7월	20,659	294,451	8,658	9,398	1,147	275,248
8월	17,421	232,388	7,978	10,924	1,564	211,922
9월	18,766	277,431	7,224	11,081	1,157	257,969
10월	11,636	242,573	6,301	9,189	999	226,084
11월	21,902	588,225	7,581	10,416	919	569,309
12월	14,645	350,471	7,474	9,571	1,287	332,139

7-8-13. 챗봇 아라 이용현황

자료출처 : 정보기획과

2023.12.31. 현재(단위 : 명/건)

월별 구분	이용자	질의응답				민원 신청
		질의수	정상	오류	미응답	
계	558,455	4,570,346	4,525,327	21,986	23,033	12,322
1월	38,134	315,643	312,851	1,256	1,536	1,410
2월	38,976	326,095	323,141	1,298	1,656	1,445
3월	51,692	436,581	432,194	2,172	2,215	1,738
4월	46,427	394,621	391,069	1,571	1,981	1,381
5월	49,960	420,012	416,203	1,671	2,138	1,239
6월	45,550	359,801	356,533	1,432	1,836	1,111
7월	44,440	362,102	358,508	1,802	1,792	852
8월	40,591	337,631	334,740	1,344	1,547	912
9월	42,986	354,968	351,016	2,119	1,833	845
10월	44,012	352,147	348,294	2,102	1,751	633
11월	67,641	534,460	528,000	3,722	2,738	442
12월	48,046	376,285	372,778	1,497	2,010	314

7-8-14. 정보공개 처리 현황

자료출처 : 운영지원과

2023.12.31.현재(단위 : 건)

구분 청별	계	공개	부분공개	비공개
계	1,150	1,036	52	62
본 청	215	187	11	17
사회복합시설	7	7	-	-
중앙병역소	50	38	8	4
병무민원소	6	6	-	-
대체역원회	6	4	-	2
서울	189	160	6	23
부산·울산	56	52	2	2
대구·경북	75	74	-	1
경인	118	103	8	7
광주·전남	68	67	1	-
대전·충남	107	104	1	2
강원	26	23	2	1
충북	24	22	2	-
전북	16	16	-	-
경남	72	70	1	1
제주	14	14	-	-
인천	33	29	3	1
경기북부	58	50	7	1
강원영동	10	10	-	-

제 9 절

병역판정검사 이후 병역이행 등 현황



7-9-1. 병역판정검사 이후 병역이행 등 현황 288

7-9-1. 병역판정검사

2020년 병역판정검사 수검자 현황

자료출처 : 병역판정검사과

병역 처분	이행 현황	계	현역 등		보충역 등				
			소계	현역 복무	현역 복무 대상	소계	사회 복무	사회 복무 대상	기타 복무
계		282,165	224,225	205,313	18,912	38,738	15,541	20,286	2,911
%		100.0	79.5	72.8	6.7	13.7	5.5	7.2	1.0
현역		228,981	213,343	195,090	18,253	9,732	1,483	6,663	1,586
%		81.2	75.6	69.1	6.5	3.4	0.5	2.4	0.6
보충역		37,451	8,739	8,575	164	25,038	13,394	10,459	1,185
%		13.3	3.1	3.0	0.1	8.9	4.7	3.7	0.4
전시근로역		7,654	5	5	0	6	1	5	0
%		2.7	0.0	0.0	0.0	0.0	0.0	0.0	0.0
병역면제		857	0	0	0	0	0	0	0
%		0.3	0.0	0.0	0.0	0.0	0.0	0.0	0.0
재검		7,222	2,138	1,643	495	3,962	663	3,159	140
%		2.6	0.8	0.6	0.2	1.4	0.2	1.1	0.0

- * 현역복무 : 병역법 또는 군인사법에 따라 현역병 또는 장교 등으로 복무중이거나 복무를 마친 사람
- * 기타복무 : 산업기능요원, 전문연구요원, 예술체육요원 및 승선근무예비역 등으로 복무중이거나 복무를 마친 사람
- * 전시근로역 및 병역면제 : 입영(소집) 전 전시근로역 및 병역면제 처분을 받은 사람
 - 출원 사유 : 생계곤란, 분계선, 장애인, 귀화자 등 / 기타 사유 : 수형자, 연령초과자 등
- * 재신체검사 : 7급 재검 및 병역처분변경원 등 검사가 진행중인 사람
- * 병적제적 등 : 병적이 제적된 사람 및 사망자 등

이후 병역이행 등 현황

2023.12.31.현재(단위 : 명)

대체역			전시근로역					병역 면제	재신체 검사	병적 제적 등
소계	대체역 복무	대체역 복무 대상	소계	질병	출원	장기 대기	기타			
290	17	273	16,679	13,273	335	2,634	437	1,150	806	277
0.1	0.0	0.1	5.9	4.7	0.1	0.9	0.2	0.4	0.3	0.1
259	16	243	4,694	4,182	248	78	186	209	581	163
0.1	0.0	0.1	1.7	1.5	0.1	0.0	0.1	0.1	0.2	0.1
31	1	30	3,407	631	66	2,555	155	47	115	74
0.0	0.0	0.0	1.2	0.2	0.0	0.9	0.1	0.0	0.0	0.0
0	0	0	7,634	7,604	2	1	27	0	0	9
0.0	0.0	0.0	2.7	2.7	0.0	0.0	0.0	0.0	0.0	0.0
0	0	0	1	1	0	0	0	852	0	4
0.0	0.0	0.0	0.0	0.0	0.0	0.0	0.0	0.3	0.0	0.0
0	0	0	943	855	19	0	69	42	110	27
0.0	0.0	0.0	0.3	0.3	0.0	0.0	0.0	0.0	0.0	0.0

2021년 병역판정검사 수검자 현황

자료출처 : 병역판정검사과

병역 처분	이행 현황	계	현역 등			보충역 등			
			소계	현역 복무	현역 복무 대상	소계	사회 복무	사회 복무 대상	기타 복무
계		254,360	200,694	169,298	31,396	39,534	8,354	26,702	4,478
	%	100.0	78.9	66.6	12.3	15.5	3.3	10.5	1.8
현역		211,322	195,904	165,666	30,238	10,537	1,503	5,888	3,146
	%	83.1	77.0	65.1	11.9	4.1	0.6	2.3	1.2
보충역		28,780	2,751	2,574	177	25,472	6,590	17,663	1,219
	%	11.3	1.1	1.0	0.1	10.0	2.6	6.9	0.5
전시 근로역		6,992	2	2	0	5	0	5	0
	%	2.7	0.0	0.0	0.0	0.0	0.0	0.0	0.0
병역 면제		791	0	0	0	0	0	0	0
	%	0.3	0.0	0.0	0.0	0.0	0.0	0.0	0.0
재검		6,475	2,037	1,056	981	3,520	261	3,146	113
	%	2.5	0.8	0.4	0.4	1.4	0.1	1.2	0.0

- * 현역복무 : 병역법 또는 군인사법에 따라 현역병 또는 장교 등으로 복무중이거나 복무를 마친 사람
- * 기타복무 : 산업기능요원, 전문연구요원, 예술체육요원 및 승선근무예비역 등으로 복무중이거나 복무를 마친 사람
- * 전시근로역 및 병역면제 : 입영(소집) 전 전시근로역 및 병역면제 처분을 받은 사람
 - 출원 사유 : 생계곤란, 분계선, 장애인, 귀화자 등 / 기타 사유 : 수형자, 연령초과자 등
- * 재신체검사 : 7급 재검 및 병역처분변경원 등 검사가 진행중인 사람
- * 병적제적 등 : 병적이 제적된 사람 및 사망자 등

2023.12.31.현재(단위 : 명)

대체역			전시근로역					병역 면제	재신체 검사	병적 제적 등
소계	대체역 복무	대체역 복무 대상	소계	질병	출원	장기 대기	기타			
207	5	202	11,595	11,047	240	0	308	970	1,164	196
0.1	0.0	0.1	4.6	4.3	0.1	0.0	0.1	0.4	0.5	0.1
196	5	191	3,519	3,194	201	0	124	133	910	123
0.1	0.0	0.1	1.4	1.3	0.1	0.0	0.0	0.1	0.4	0.0
9	0	9	447	339	29	0	79	24	50	27
0.0	0.0	0.0	0.2	0.1	0.0	0.0	0.0	0.0	0.0	0.0
0	0	0	6,968	6,932	2	0	34	0	0	17
0.0	0.0	0.0	2.7	2.7	0.0	0.0	0.0	0.0	0.0	0.0
0	0	0	0	0	0	0	0	783	0	8
0.0	0.0	0.0	0.0	0.0	0.0	0.0	0.0	0.3	0.0	0.0
2	0	2	661	582	8	0	71	30	204	21
0.0	0.0	0.0	0.3	0.2	0.0	0.0	0.0	0.0	0.1	0.0

2022년 병역판정검사 수검자 현황

자료출처 : 병역판정검사과

병역 처분	이행 현황	현역 등			보충역 등				
		계	소계	현역 복무	현역 복무 대상	소계	사회 복무	사회 복무 대상	기타 복무
계		248,360	201,406	130,775	70,631	34,985	3,197	28,060	3,728
%		100.0	81.1	52.7	28.4	14.1	1.3	11.3	1.5
현역		207,507	197,694	129,058	68,636	6,752	717	3,420	2,615
%		83.6	79.6	52.0	27.6	2.7	0.3	1.4	1.1
보충역		26,902	1,508	1,087	421	25,113	2,415	21,617	1,081
%		10.8	0.6	0.4	0.2	10.1	1.0	8.7	0.4
전 시 근 로 역		6,316	5	4	1	1	0	1	0
%		2.5	0.0	0.0	0.0	0.0	0.0	0.0	0.0
병 역 면 제		722	0	0	0	0	0	0	0
%		0.3	0.0	0.0	0.0	0.0	0.0	0.0	0.0
재 검		6,913	2,199	626	1,573	3,119	65	3,022	32
%		2.8	0.9	0.3	0.6	1.3	0.0	1.2	0.0

- * 현역복무 : 병역법 또는 군인사법에 따라 현역병 또는 장교 등으로 복무중이거나 복무를 마친 사람
- * 기타복무 : 산업기능요원, 전문연구요원, 예술체육요원 및 승선근무예비역 등으로 복무중이거나 복무를 마친 사람
- * 전시근로역 및 병역면제 : 입영(소집) 전 전시근로역 및 병역면제 처분을 받은 사람
 - 출원 사유 : 생계곤란, 분계선, 장애인, 귀화자 등 / 기타 사유 : 수형자, 연령초과자 등
- * 재신체검사 : 7급 재검 및 병역처분변경원 등 검사가 진행중인 사람
- * 병적제적 등 : 병적이 제적된 사람 및 사망자 등

2023.12.31.현재(단위 : 명)

대체역			전시근로역					병역 면제	재신체 검사	병적 제적 등
소계	대체역 복무	대체역 복무 대상	소계	질병	출원	장기 대기	기타			
65	0	65	8,637	8,418	95	0	124	833	2,334	100
0.0	0.0	0.0	3.5	3.4	0.0	0.0	0.0	0.3	0.9	0.0
60	0	60	1,684	1,560	70	0	54	74	1,178	65
0.0	0.0	0.0	0.7	0.6	0.0	0.0	0.0	0.0	0.5	0.0
5	0	5	204	168	15	0	21	18	32	22
0.0	0.0	0.0	0.1	0.1	0.0	0.0	0.0	0.0	0.0	0.0
0	0	0	6,303	6,273	3	0	27	4	0	3
0.0	0.0	0.0	2.5	2.5	0.0	0.0	0.0	0.0	0.0	0.0
0	0	0	0	0	0	0	0	722	0	0
0.0	0.0	0.0	0.0	0.0	0.0	0.0	0.0	0.3	0.0	0.0
0	0	0	446	417	7	0	22	15	1,124	10
0.0	0.0	0.0	0.2	0.2	0.0	0.0	0.0	0.0	0.5	0.0

2023년 병역판정검사 수검자 현황

자료출처 : 병역판정검사과

이행 현황	계	현역 등			보충역 등			
		소계	현역 복무	현역 복무 대상	소계	사회 복무	사회 복무 대상	기타 복무
병역 처분								
계	238,604	197,827	28,184	169,643	27,191	218	25,141	1,832
%	100.0	82.9	11.8	71.1	11.4	0.1	10.5	0.8
현역	199,804	196,637	27,866	168,771	2,267	25	828	1,414
%	83.7	82.4	11.7	70.7	1.0	0.0	0.3	0.6
보충역	25,869	1,046	314	732	24,752	193	24,142	417
%	10.8	0.4	0.1	0.3	10.4	0.1	10.1	0.2
전 시 근 로 역	5,854	1	0	1	0	0	0	0
%	2.5	0.0	0.0	0.0	0.0	0.0	0.0	0.0
병 역 면 제	695	0	0	0	0	0	0	0
%	0.3	0.0	0.0	0.0	0.0	0.0	0.0	0.0
재 검	6,382	143	4	139	172	0	171	1
%	2.7	0.1	0.0	0.1	0.1	0.0	0.1	0.0

- * 현역복무 : 병역법 또는 군인사법에 따라 현역병 또는 장교 등으로 복무중이거나 복무를 마친 사람
- * 기타복무 : 산업기능요원, 전문연구요원, 예술체육요원 및 승선근무예비역 등으로 복무중이거나 복무를 마친 사람
- * 전시근로역 및 병역면제 : 입영(소집) 전 전시근로역 및 병역면제 처분을 받은 사람
 - 출원 사유 : 생계곤란, 분계선, 장애인, 귀화자 등 / 기타 사유 : 수형자, 연령초과자 등
- * 재신체검사 : 7급 재검 및 병역처분변경원 등 검사가 진행중인 사람
- * 병적제적 등 : 병적이 제적된 사람 및 사망자 등

2023.12.31.현재(단위 : 명)

대체역			전시근로역					병역 면제	재신체 검사	병적 제적 등
소계	대체역 복무	대체역 복무 대상	소계	질병	출원	장기 대기	기타			
13	0	13	6,174	6,060	40	1	73	717	6,645	37
0.0	0.0	0.0	2.6	2.5	0.0	0.0	0.0	0.3	2.8	0.0
12	0	12	263	208	37	0	18	16	588	21
0.0	0.0	0.0	0.1	0.1	0.0	0.0	0.0	0.0	0.2	0.0
1	0	1	42	32	2	1	7	2	15	11
0.0	0.0	0.0	0.0	0.0	0.0	0.0	0.0	0.0	0.0	0.0
0	0	0	5,850	5,802	1	0	47	2	1	0
0.0	0.0	0.0	2.5	2.4	0.0	0.0	0.0	0.0	0.0	0.0
0	0	0	0	0	0	0	0	692	0	3
0	0.0	0	0	0	0	0	0	0.3	0	0
0	0	0	19	18	0	0	1	5	6,041	2
0.0	0.0	0.0	0.0	0.0	0.0	0.0	0.0	0.0	2.5	0.0

부 록

1. 병무청 조직·예산 299
2. 병무청 공무원 정원 323
3. 병무청 법무 현황 351
4. 병무청 교육훈련 현황 361
5. 인사·시설·감사 현황 373

1. 병무청 조직·예산



(1) 병무청 조직 연혁	301
(2) 병무청 세출예산 현황	321

(1) 병무청 조직 연혁

자료출처 : 혁신성과담당관

1991.1.1.~2023.12.31.현재

일 자	법 령 근 거	변 천 내 용	비 고
'91. 2. 1.	대통령령 제13281호	1. 병무청 직제와 지방병무관서 직제를 단일법령으로 통·폐합 ○ 행정관리담당관과 기획예산담당관의 업무 기능조정 '주요사업의 진도파악과 그 결과의 심사분석' 업무를 행정관리담당관으로 조정	병무청과 그 소속기관 직제
'91. 2. 21.	대통령령 제13314호	1. 병무청 기획관리관 밑의 행정관리담당관 소관 교육담당증원 : 2명 (5급 1, 7급 1) ○ 제주청의 징병관(5급 1) } 이체조정 ○ 지방청(7급 1) } 2. 창원병무지청 설치에 따른 증원 : 32명 (4급 1, 5급 4, 6급 12, 7급 1, 기능직 14) 3. 전 지방청 운전원 기능직 증원 : 10등급 9명	병무청과 그 소속기관 직제
'91. 10. 22.	대통령령 제13492호	1. 병무청 특례자원과 신설에 따른 증원 : 8명 (4급 1, 5급 2, 6급 2, 7급 2, 기능직 1) 2. 서울지방병무청 직제신설 및 폐지에 따른 증원 : 13명 ○ 동원소집국 신설, 징병관을 징모국장으로 이체 ○ 김포병무신고사무소 신설 ○ 동원2과 및 특례과 신설 (4급 1, 5급 3, 6급 3, 7급 1, 8급 3, 기능직 2)	병무청과 그 소속기관 직제

일 자	법 령 근 거	변 천 내 용	비 고
'97. 3. 20.	대통령령 제15305호	1. 행정지원인력(기능직) 18명 감축 ○ 교환원 5, 운전원 1, 방호원 4, 사무원 5, 위생원 3	병무청과 그 소속기관 직제
'97. 8. 13.	대통령령 제15462호	1. 복수직급제 시행(지방청) ○ 4·5급 3명 2. 본청 실무기획인력 5급 4명 증원, 6·7급 11명 감축	병무청과 그 소속기관 직제
'98. 2. 19.	대통령령 제15640호	1. 본청 청사 대전 이전 청사관리 기능직 13명 감축	병무청과 그 소속기관 직제
'98. 2. 28.	대통령령 제15711호	1. 정부조직개편 ○ 본청 14명 감축 - 3급 1, 4급 2, 5급 2, 7급 5, 기능직 4 ○ 지방청 128명 감축 - 4급 1, 5급 2, 6급 6, 7급 23, 8급 38, 9급 49, 기능직 9	병무청과 그 소속기관 직제
'99. 5. 24.	대통령령 제16340호	1. 정부조직개편 ○ 본청 15명 감축 - 4급 1, 5급 1, 6급 3, 7급 3, 기능직 7 ○ 지방청 115명 감축 - 4급 1, 5급 3, 6급 27, 7급 10, 8급 18, 9급 18, 기능직 38	병무청과 그 소속기관 직제

일 자	법 령 근 거	변 천 내 용	비 고
'01. 3. 29.	대통령령 제17167호	1. 정부조직개편 ○ 본청 육군입영사무소 8급을 7급으로 ○ 지방청 인천공항병무신고사무소 신설 3명 증원 : 6급 2, 8급 1	병무청과 그 소속기관 직제
'01. 12. 31.	대통령령 제17450호	1. 정부조직개편 ○ 중앙신체검사소 설치 : 7명 (3급 1, 5급 1, 6급 2, 7급 2, 기능 1) ○ 인력증원 : 9명 (3급 1, 5급 1, 6급 1, 7급 3, 8급 3)	병무청과 그 소속기관 직제
'02. 3. 25.	대통령령 제17550호	1. 정부조직개편 ○ 인력증원 : 244명(4급 2, 5급 5, 6급 51, 7급 84, 8급 69, 9급 33) - 병무민원상담소 : 30명 - 본청 : 15명 - 지방청(사무소) : 199명 ○ 조직개편 - 병무민원상담소 설치 : 30명(2개과 편제) - 지방청(사무소) : 67개과 → 70개과 (창원, 의정부, 강릉 각 1개과 신설) - 강릉사무소장 : 5급 → 4급 직급상향 조정	병무청과 그 소속기관 직제

일 자	법 령 근 거	변 천 내 용	비 고
'03. 11. 20.	대통령령 제18133호	<p>1. 새 정부 출범과 함께 효율적이고 역량 있는 정부구현을 위한 조직개편</p> <p>○ 기구</p> <ul style="list-style-type: none"> - 본부 <ul style="list-style-type: none"> · 징모국을 선병국(2급)·총원국(3급)으로 분리 · 인사조직 전담부서 설치 (기획관리관실 소속) · 동원소집국 5급 2(소집과1, 산지과1), 기획실(기획과1) 감축 <ul style="list-style-type: none"> → 서울, 경인, 강원청 각각 1개과 신설 · 현 징모국에서 5급 1명 감축 <ul style="list-style-type: none"> → 중앙신체검사소 운영관 1명 증원 · 모병과 신설 : 순수 인력증원 4명 (4급 1, 5급 3) - 소속기관 <ul style="list-style-type: none"> · 지방사무소를 병무지청으로 변경 의정부지방병무사무소 → 경기북부병무지청 창원지방병무사무소 → 경남병무지청 강릉지방병무사무소 → 강원영동병무지청 · 징병관 폐지(강원, 충북, 전북) : 병역정책과, 인사조직담당관, 중앙신체검사소장(3급 →4급) 직급과 상호 이체 · 개방형 직위 : 동원소집국장, 중앙신체검사소장(4급)으로 지정 · 충북청장, 병무민원상담소장을 복수직렬화 (행정·기술) <p>○ 인력</p> <ul style="list-style-type: none"> - 인력증원 : 4명(4급 1, 5급 3) 모병과 신설 - 정원조정 <ul style="list-style-type: none"> · 본부 : +25(증 3급 1, 4급 3, 6급 13, 7급 9, 감 4·5급 1) · 소속기관 : -21(감 3급 1, 4급 2, 6급 13, 7급 9, 증4·5급 1, 5급 3) 	병무청과 그 소속기관 직제

일 자	법 령 근 거	변 천 내 용	비 고
'04. 2. 9.	대통령령 제18275호	1. 실무공무원 직급조정 ○ 정원조정 - 본부 : 증 5급 4, 감 6급 2, 7급 2 - 소속기관 : 증 6급 9, 감 7급 9	병무청과 그 소속기관 직제
'04. 3. 22.	대통령령 제18328호	1. 기획관리관 분장사무 조정 ○ 인사, 조직, 혁신 업무를 담당하는 혁신 인사담당관 설치를 위한 기능조정	병무청과 그 소속기관 직제
'04. 12. 31.	대통령령 제18640호	1. 인력 및 기능조정 ○ 인력 - 증원 : 17명(5급 1, 6급 3, 9급 13) - 직급조정 : 1명(부이사관→이사관 또는 부이사관) ○ 기능조정 - 교육훈련 관련사무 : 기획관리관 → 총무과장	병무청과 그 소속기관 직제
'05. 3. 2.	대통령령 제18729호	1. 실무공무원 직급조정 및 인력증원 ○ 직급조정 - 본부 : 증 5급 2, 감 6급 1, 7급 1 - 소속기관 : 증 6급 8, 감 7급 8 ○ 인력증원 : 6급(연구사) 1명	병무청과 그 소속기관 직제
'05. 4. 15.	대통령령 제18786호	1. 기구개편 및 인력증원 ○ 기구 : 기획관리관, 공보담당관 통합 → 정책홍보관리관으로 개편 ○ 인력 증원 : 4·5급 1, 5급 1 ※ 기타 과 단위 설치 수 제한 폐지 등	병무청과 그 소속기관 직제

일 자	법 령 근 거	변 천 내 용	비 고
'05. 7. 22.	대통령령 제18963호	1. 기구개편 및 인력증원 ○ 기구 - 정보화 담당부서 차장 직속으로 개편 : 정보관리담당관 - 병역공개 전담부서 신설 : 공개심사과 ○ 인력 증원 : 14명(5급 1, 6급 5, 7급 8)	병무청과 그 소속기관 직제
'06. 1. 26.	대통령령 제19291호	1. 기구개편 및 인력증원 ○ 기구 - 부산지방병무청 소속 경남병무지청 분리·개편 - 본청 5급 1인(기획실) 지방청 이체 (경기북부청 징병검사과 신설) ○ 인력 - 인력증원 : 11명(7급 9, 8급 2) - 정원조정 · 본부 : +8(중 6급 1, 7급 8, 감 5급 1) · 소속기관 : +3(중 5급 1, 7급 1, 8급 2, 감 6급 1)	병무청과 그 소속기관 직제
'06. 2. 8.	대통령령 제19323호	1. 인력증원 ○ 공무원노조관련 6급 1인 증원	병무청과 그 소속기관 직제
'06. 6. 29.	대통령령 제19562호	1. 팀제 도입관련 기구개편 ○ 본청 - 1관 3국 6담당관 10과 → 4본부 19팀 - 성과관리팀, 고객지원팀 신설 및 정보담당관실 분리(정보기획·정보관리) - 기존기구 편제 변경 · 공개심사과 : 선병국→동원소집본부 · 정보기획·정보관리 : 차장직속→ 선병자원본부 - 부서명칭 변경 : 현역모집팀 등 ○ 지방병무청 - 기존과의 수 범위내에서 팀제로 개편 - 민원전담부서 신설 : 고객지원팀 - 과 명칭 변경 : 운영지원팀 등	병무청과 그 소속기관 직제

일 자	법 령 근 거	변 천 내 용	비 고
'06. 12. 12.	대통령령 제19751호	1. 기구개편 및 인력증원 <ul style="list-style-type: none"> ○ 기구 <ul style="list-style-type: none"> - 인천·경기청 징병검사운영관 폐지 → 인천고객지원팀 신설 ○ 인력 <ul style="list-style-type: none"> - 제주합동청사 이전에 따른 청사관리 인력 행사부 이체(기능8 -1, 기능10 -3) 	병무청과 그 소속기관 직제
'07. 2. 1.	대통령령 제19862호	1. 인력증원 <ul style="list-style-type: none"> ○ 인력 <ul style="list-style-type: none"> - 징병검사전문 의사·심리검사 관련 14명 (5급 3, 6급 6, 7급 5) - 임상병리검사(AIDS) 강화 6급 1명 - 정보화부서 기능강화 2명(5급 1, 6급 1) - 공익근무요원 제도개선 준비 2명 (5급 1, 6급 1) - 병역자원조사 인력강화 5명 (6급 2, 7급 3) ○ 정원조정 <ul style="list-style-type: none"> - 본청 : +5(5급 2, 6급 3) - 소속기관 : +19(5급 3, 6급 8, 7급 8) 	병무청과 그 소속기관 직제

일 자	법 령 근 거	변 천 내 용	비 고
'07. 9. 14.	대통령령 제20270호	<p>1. 사회복지제도 도입 등 관련 기구개편</p> <p>○ 기구</p> <ul style="list-style-type: none"> - 본청 <ul style="list-style-type: none"> · 사회복지정책본부 신설 · 사회복지정책팀·사회복무교육팀·사회복무관리팀 신설 ※ 공익관리팀 폐지 상계 <ul style="list-style-type: none"> · 병적관리팀 신설 · 성과관리팀 폐지, 혁신성과팀으로 개편 (혁신+성과+교육) · 인사업무 운영지원팀으로 독립 - 지방청 <ul style="list-style-type: none"> · 사회복지팀 신설(공익관리팀·대체복무팀→사회복무팀, 제주·강원영동지청 제외) · 복무관리팀 신설(서울, 부산, 대구경북, 인천·경기, 광주·전남, 대전·충남청) · 서울청 선병지원팀 신설(국외지원팀 폐지) · 서울청 도심 공항터미널 폐지 <p>○ 인력증원</p> <ul style="list-style-type: none"> - 사회복지제도 도입 <ul style="list-style-type: none"> · 본청 <ul style="list-style-type: none"> +17명(고위직 1, 4급 2, 5급 4, 6급 7, 7급 3) · 지방청 <ul style="list-style-type: none"> +52명(5급 6, 6급 15, 7급 11, 8급 11, 9급 9) - 맞춤형 병역설계서비스 인력 증원 <ul style="list-style-type: none"> · 본청 2명 증원(5급 1, 6급 1) <p>※ 국장급 개방형 직위 추가(동소, 강원, 충북) 징병관 3.4급 복수직위 추가 (인천·경기, 대구·경북, 광주·전남, 대전·충남)</p>	병무청과 그 소속기관 직제

일 자	법 령 근 거	변 천 내 용	비 고
'07. 11. 30.	대통령령 제20424호	1. 정통부 '광주정부통합전산센터' 설치에 따라 필요인력 3명 이체 ○ 본청 : 6급 1, 9급 1 ○ 지방청 : 기능 10급 1	정보통신부와 그 소속기관 직제
'08. 2. 29.	대통령령 제20690호	1. 「작고 유능한 정부」 구현을 위한 정부조직개편에 따른 기구개편 ○ 기구 - 본청 · 사회복무동원국으로 통·폐합 (동원소집본부+사회복무정책본부) 공개심사팀 폐지 ○ 인력 - 본청 · 정원 9명 감축 (4.5급 1, 6급 2, 7급 3, 9급 1, 기능10급 2)	병무청과 그 소속기관 직제
'08. 8. 7.	대통령령 제20959호	1. 해·공군 모병업무 일원화 및 AIDS 검사 확대에 따른 기구개편 ○ 기구 - 본청 · 현역입영국을 대국대과제로 개편 고객지원과+국외자원과를 통·폐합 → 고객지원과 ○ 인력 - 본청 · 해·공군 모병업무 전담수행을 위하여 소속 기관에서 정원 7명을 이체 (6급 4, 7급 3) - 지방청 : 정원 3명 감축 · 소요정원 4명 증원(6급 1, 7급 3) · 해·공군 모병업무 전담수행을 위하여 정원 7명을 본청으로 이체	병무청과 그 소속기관 직제

일 자	법 령 근 거	변 천 내 용	비 고
'09. 3. 31.	대통령령 제21393호	1. 하부조직 대국대과체제 조직개편 ○ 기구 - 본청 · 병역자원국, 입영동원국, 사회복무국으로 개편 · 동원정책관, 병적관리팀 폐지 · 사회복무교육과와 사회복무관리과를 통합 → 사회교육복무과 - 지방청 · 인천공항병무신고사무소 폐지 → 동원훈련과 설치 ○ 인력 - 본청 · 고위공무원단 1명 감축, 4.5급 1명 증원	병무청과 그 소속기관 직제
'09. 6. 2.	대통령령 제21521호	1. 대민접점 기관인 일선 소속기관 역량강화를 위하여 기관장 직급 상향조정 ○ 기구 - 지방청 · 경남청장, 경기북부지청장 : 3급 → 3급 또는 4급 ○ 인력 - 지방청 · 일반직정원을 대체할 수 있는 계약직 정원 확대 (사회복무감독업무 8급 6명)	병무청과 그 소속기관 직제
'09. 9. 29.	대통령령 제21754호	1. 현역복무 부적합자에 의한 군대 내 사고의 지속적 증가를 개선하기 위하여 정밀심리검사에 필요한 인력 증원 ○ 인력 - 지방청 · 정원 8명 증원 (6급 5, 7급 3)	병무청과 그 소속기관 직제

일 자	법 령 근 거	변 천 내 용	비 고
'11. 3. 7.	대통령령 제22696호	1. 병역면탈 예방·조사 및 정보보호기능 강화 ○ 기구 - 본청 · 병역자원국에 병역조사팀 신설 (팀장 4.5급) ○ 인력 - 본청 · 정원 2명 증원 (4.5급 1, 전산 7급 1)	병무청과 그 소속기관 직제
'12. 3. 26.	대통령령 제23677호	1. 군복무부적합자의 조기발견에 필요한 심리검사 기능 강화 ○ 인력 - 지방청 · 정원 6명 증원 (7급 6)	병무청과 그 소속기관 직제
'12. 6. 19.	대통령령 제23858호	1. 공익근무요원 복무부적합제도의 원활한 수행에 필요한 인력 증원 ○ 인력 - 지방청 · 정원 9명 증원 (7급 3명, 8급 2명, 기능 9급 4명)	병무청과 그 소속기관 직제
'13. 3. 23.	대통령령 제24416호	1. 정부조직개편에 따른 하부조직 기능 강화 등 조직 개편 ○ 기구 - 본청 · 병역조사팀을 병역자원국 병역조사과로 전환 · 병역자원국의 병역자원과를 입영동원국의 자원관리과로 전환 배치 · 사회복지국의 고객지원과를 병역공개과로 명칭 변경 2. 인력운영 효율화를 위한 본청 공통지원부서 인력 감축 ○ 인력 - 본청 · 정원 3명 감원 (6급 1명, 7급 1명, 기능 9급 1명)	병무청과 그 소속기관 직제

일 자	법 령 근 거	변 천 내 용	비 고
'13. 9. 17.	대통령령 제24741호	1. 병역면탈 예방·감시인력 및 병무청 사이버안전 센터 인력 등 병역자원 관리 기능 강화와 정부 3.0 추진인력 증원 ○ 기구 - 본청 · 부서 명칭 변경 : (행정관리담당관 → 창조행정담당관) ○ 인력 - 본청 · 정원 4명 증원 (5급 2명, 6급 1명, 전산 6급 1명) - 지방청 · 정원 2명 증원 (6급 2명)	병무청과 그 소속기관 직제
'13. 12. 12.	대통령령 제24970호	1. 공무원 직종개편에 따른 정원 조정 ○ 인력 - 본청 · 별정직공무원 2명을 일반직 전문경력관으로 조정 (비상계획담당 5급 상당 → 전문경력관 가군 비상계획담당, 사진기사 7급 상당 → 전문경력관 나군 사진담당) · 기능직공무원의 일반직공무원으로 정원 조정 : 29명 (8급 1명, 9급 28명) - 지방청 · 기능직공무원의 일반직공무원으로 정원 조정 : 186명 (7급 1명, 8급 18명, 9급 167명) 2. 범정부차원의 통합정원 감축 ○ 인력 - 본청 · 정원 3명 감원 (5급 1명, 7급 1명, 사무운영 9급 1명) - 지방청 · 정원 16명 감원 (6급 2명, 7급 4명, 8급 5명, 9급 3명, 전기운영 8급 1명, 사무운영 9급 1명)	병무청과 그 소속기관 직제

일 자	법 령 근 거	변 천 내 용	비 고
'13. 12. 24.	대통령령 제25020호	1. 공무원 직종개편에 따른 정원 조정 ○ 인력 - 본청 · 별정직 공무원인 차장을 일반직 공무원으로 조정 : 1명 (별정직 고위공무원 1명 → 일반직 고위공무원 1명)	병무청과 그 소속기관 직제
'14. 8. 27.	대통령령 제25570호	1. 사회복지무요원 교육 및 복무관리 강화 ○ 인력증원 - 지방청 · 임기제공무원 7급 : 7명 2. 정부기록물 관리 강화 ○ 인력증원 - 지방청 · 기록연구사 : 1명	병무청과 그 소속기관 직제
'15. 1. 6.	대통령령 제25994호	1. 2014년 조직진단에 따른 인력재배치 ○ 인력 증원 - 지방청 : 임상심리사 7명 증원 (6급 4명, 7급 3명) ○ 인력 이체 - 본청 : 정원 6명 증원(7급 6명) - 지방청 : 정원 6명 감원(7급 6명) 2. 2014년 범정부차원의 통합정원 감축 ○ 인력 - 본청 : 정원 2명 감원 (6급 1명, 7급 1명) - 소속기관 : 정원 16명 감원 (6급 3명, 7급 3명, 8급 4명, 9급 5명, 사무운영 9급 1명)	병무청과 그 소속기관 직제

일 자	법 령 근 거	변 천 내 용	비 고
'15. 5. 26.	대통령령 제26275호	1. 인천병무지청 신설 ○ 기구 : 1지청, 1과 신설 ○ 인력 : 정원 7명 증원 (4급 1명 5급 1명 6급 1명 7급 2명 9급 2명) ○ 명칭 변경 : 인천·경기지방병무청 → 경인지지방병무청 ○ 기구 구성 - 경인지지방병무청 : 1징병관, 7과(144명) - 인천지청 : 6과(120명) 2. 개인정보보호 인력 보강 ○ 인력증원(본청) - 정원 2명 증원(5급 1명, 7급 1명) 3. 기록물관리 인력 보강 ○ 인력증원(지방청) - 정원 5명 증원(연구사 5명)	병무청과 그 소속기관 직제
'15. 11. 30.	대통령령 제26675호	1. 사이버보안 관리인력 증원 ○ 인력 증원 - 본청 : 정원 1명 증원(5급 1명)	병무청과 그 소속기관 직제
'15. 12. 30.	대통령령 제26780호	1. 2015년 범정부차원의 통합정원 감축 ○ 인력 - 본청 : 정원 2명 감원 (5급 1명, 7급 1명) - 소속기관 : 정원 15명 감원 (6급 3명, 7급 3명, 8급 4명, 9급 3명, 사무운영 9급 2명)	병무청과 그 소속기관 직제

일 자	법 령 근 거	변 천 내 용	비 고
'16. 2. 29.	대통령령 제27013호	1. 사회복지연수센터 신설 ○ 기구 : 1센터, 3과 신설 - 운영지원과, 연수기획과*, 연수운영과* *표시된 2과는 한시조직(~2018.2.28.) - 본청 사회교육복무과를 사회복지관리과로 명칭 변경 ○ 인력 : 정원33명(순증3, 재배치 30) - 순증 : 3명(3.4급1, 8급2) - 직급조정 : ±2명(8급2→5급2) 2. 기록물관리 인력 보강 ○ 인력증원(지방청) - 정원 3명 증원(연구사 3명)	병무청과 그 소속기관 직제
'16. 12. 27.	대통령령 제27685호	1. 2016년 법정부처원의 통합정원 감축 ○ 인력 17명 감축 - 본청 : 정원 2명 감원(6급 1명, 7급 1명) - 소속기관 : 정원 15명 감원 (6급 3명, 7급 3명, 8급 4명, 사무운영 9급 5명)	병무청과 그 소속기관 직제
'17. 2. 28.	대통령령 제27897호	1. 소속기관 '고객지원과' 신설 ○ 신설기관 : 경남지방병무청, 경기북부병무지청 ○ 인력증원 : 2명(9급2) ○ 직급상향 : 2명(6급2→5급2) 2. 인력 15명 증원 ○ 본부 : 1명(6급1) ○ 소속 : 14명(7급10, 9급2, 연구사2) - 공중보건조사 등 전문직 대체복부자 실태조사 업무 인력 : 5명(7급5) - 취업맞춤특기병 모집 확대에 따른 전담인력 : 5명(7급5) - 고객지원과 서무인력 : 2명(9급2) - 기록연구사 2명(연구사2) 3. 잠복결핵검사 도입을 위한 인력보강 10명 (의료기술 8급6, 9급4) ※ '19.2.28.까지 존속하는 한시정원	병무청과 그 소속기관 직제

일 자	법 령 근 거	변 천 내 용	비 고
'18. 3. 30.	대통령령 제28758호	1. 공직자 등 병적별도관리 인력 보강 ○ 인력 증원 - 본청 : 5명(5급1, 6급2, 7급2) - 소속기관 : 8명(7급 8명) 2. 사이버안전센터 전담인력 보강 ○ 인력 증원 - 본청 : 2명(전산7급1, 전산8급1) 3. 인천공항 제2터미널 병무민원센터 인력보강 ○ 인력 증원 - 소속기관 : 3명(7급1, 8급 2명) 4. 소속기관 정원 2명 본청 이체 ○ 전국단위 징집업무 본청 수행 7급2(서울, 부산) 본청 이체	병무청과 그 소속기관 직제
'19. 2. 26.	대통령령 제29588호	1. 취업맞춤특기병 등 군복무설계 및 교육지원 인력 보강 ○ 인력 증원 - 소속기관 : 1명(9급1) 2. 사회복지요원 복무지도관 인력 보강 ○ 인력 증원 - 소속기관 : 2명(9급2) 3. 공공데이터 전담인력 보강 ○ 인력 증원 - 본청 : 1명(5급1) 4. 정보보호·보안 인력 보강 ○ 인력 증원 - 본청 : 1명(7급1)	병무청과 그 소속기관 직제

일 자	법 령 근 거	변 천 내 용	비 고
'20. 2. 25.	대통령령 제30465호	1. 서울지방병무청 2국 신설 ○ 기구 : 입영동원관리국, 사회복무관리국 2. 소속기관 '병역조사과' 신설 ○ 신설기관 : 서울지방병무청, 대구경북지방병무청 3. 인력증원 ○ 본부 : 3명(4.5급1, 5급1, 7급1) - 정보보안 담당 : 1명(4.5급1) - 병역진로설계 운영 : 1명(5급1) - 디지털포렌식 운영 : 1명(7급1) ○ 소속 : 8명(7급8) - MRI 운영 : 1명(7급1) - 병역진로설계 상담 : 6명(7급6) - 병적별도관리 : 1명(7급1)	병무청과 그 소속기관 직제
'20. 6. 9.	대통령령 제30767호	1. 대체역 심사위원회 신설 ○ 기구 : 1위원회, 1사무국, 3과 신설 ※ 3과 : 심사총괄과, 조사1과, 조사2과 ○ 인력 : 33명(순증20, 재배치 13) - 순증 : 20명 (고위가1, 고위나1, 4급3, 5급12, 6급3) - 재배치 : 13명 (6급5, 7급7, 9급1) ※ 재배치 인원 직급조정 : ±12명(8급1 → 7급1, 8급5 → 6급5, 9급6 → 7급6)	병무청과 그 소속기관 직제
'21. 2. 25.	대통령령 제31492호	1. 인력증원 ○ 본부 : 3명(6급2, 7급1) - 대체역 자원관리 : 2명(6급1, 7급1) - 챗봇 운영 : 1명(6급1) ○ 소속 : 5명(7급2, 9급3) - MRI 운영 : 1명(7급1) - 디지털포렌식 장비 운영 : 1명(7급1) - 사회복무요원 생활지도 : 3명(9급3)	병무청과 그 소속기관 직제

일 자	법 령 근 거	변 천 내 용	비 고
'22. 1. 1.	대통령령 제32204호	1. 데이터분석 및 활용 기능 강화 ○ 인력증원 : 본부 2명(5급2)	병무청과 그 소속기관 직제
'22. 2. 22.	대통령령 제32481호	1. 인력증원 ○ 소속 : 3명(7급3) - MRI 장비 운영(3명)	병무청과 그 소속기관 직제
'22. 12. 31.	대통령령 제33059호	1. 인력증원 ○ 본부 : 2명(5급1, 6급1) - 입영판정검사 제도 총괄 : 2명 ○ 소속 : 14명(6급8, 7급6) - 입영판정검사 : 9명(6급7, 7급2) - 정밀 심리검사 : 4명(6급1, 7급3) - 사회복지무요원 복무지도관 : 1명(7급1) 2. 대체역 심사위원회 신설기구 평가결과 반영 ○ 평가결과 : 1개 과 연장, 1개 과 폐지 및 인력감축 2명(4급1, 5급1) • 평가대상 : 1개 과(심사운영과), 7명(4급1, 5급5, 6급1) • 평가기간 : 2024.12.31.까지 3. 2022년도 통합활용정원 감축 ○ 인력감축 총 18명 - 본청 : 정원 2명 감축(5급1, 7급1) - 소속기관 : 정원 16명 감축 (6급3, 7급3, 8급5, 9급5) 4. 송무업무 본청 일원화를 위한 정원 이체 ○ 소속기관 송무 인력 4명 본청으로 이체 - 소속 4명(6급1, 7급2, 8급1)→ 본청 5. 소속기관 명칭 변경 ○ 부산지방병무청 → 부산·울산지방병무청 ○ 중앙신체검사소 → 중앙병역판정검사소	병무청과 그 소속기관 직제

일 자	법 령 근 거	변 천 내 용	비 고
'23. 3. 28.	대통령령 제33350호	1. 인력증원 ○ 소속 : 2명(6급1, 7급1) - 입영판정검사 : 2명(6급1, 7급1)	병무청과 그 소속기관 직제
'23. 12. 31.	대통령령 제33980호	1. 인력증원 ○ 소속 : 3명(6급1, 7급2) - 약물농도검사 장비 운영 : 2명(6급1, 7급1) - 공직자 등 병적관리 : 1명(7급1) 2. 공정병역 강화 등 조직개편 ○ 소속기관 정원 11명 본청으로 이체 - 소속 11명(4급1, 5급3, 6급1, 7급6) → 본청 ○ 공직자 등 병적관리 소관국(부서) 변경 - (종전) 입영동원국 자원관리과 → (개정) 병역자원국 병역조사과 ○ 본청 '사이버조사과', 경인청 '병역조사과', 인천지청 '복무관리과' 신설 ○ 본청 자원관리과 명칭 변경 - (종전) 자원관리과 → (개정) 국외자원관리과 ○ 본청 현역분야 부서 간 기능조정 및 부서 명칭 변경 - (종전) 현역입영과 → (개정) 현역기획과 - (종전) 현역모집과 → (개정) 현역입영과 ○ 병무민원상담소 기구·인력 효율화 - (종전) 1소 2과 → (개정) 1소 ○ 강원·충북·전북청 '병역판정검사과'와 '현역입영과' 통합 - 통합 후 부서명칭 : 병역판정입영과 ○ 서울청 조직개편 - 현역 분야 부서 간 기능조정 및 부서명칭 변경 • (종전) 2과 1팀(현역입영과, 현역모집과, 병역진로설계지원팀) • (개정) 2과(현역입영과, 병역진로설계과)	병무청과 그 소속기관 직제

일 자	법 령 근 거	변 천 내 용	비 고
'23. 12. 31.	대통령령 제33980호	<ul style="list-style-type: none"> - 2개국 간 기능조정 및 국 명칭 변경 • 입영동원관리국 2개 과(동원소집과, 동원훈련과)를 사회복무관리국으로 이관 • (종전)입영동원관리국 → (개정) 병역자원입영국 • (종전)사회복무관리국 → (개정) 동원사회복무국 - '정보관리과'와 '고객지원과' 통합 • 통합 후 부서 명칭 : 고객지원과 <p>3. 2023년도 통합활용정원 감축</p> <p>○ 인력감축 총 18명</p> <ul style="list-style-type: none"> - 본청 : 정원 2명 감축(6급1, 7급1) - 소속기관 : 정원 16명 감축(6급3, 7급4, 8급4, 9급5) 	병무청과 그 소속기관 직제

(2) 병무청 세출예산 현황

자료출처 : 기획재정담당관

(단위 : 백만 원)

구 분	'22예산	'23예산	'22년 대비	
			증 감	%
일반회계 계(A+B+C)	272,952	333,109	60,157	22.0
□ 인 건 비(A)	135,151	135,595	444	0.3
□ 기본경비(B)	9,410	9,678	268	2.8
□ 사 업 비(C)	128,391	187,836	59,445	46.3
■ 선병활동	17,959	18,174	215	1.2
- 병역판정검사	17,959	18,174	215	1.2
■ 충원활동	3,782	4,638	856	22.6
- 현역병모집	2,727	3,583	856	31.4
- 현역병입영	377	377	-	-
- 병력동원소집관리	678	678	-	-
■ 보충역복무제도운영	10,055	8,652	△1,403	△14.0
- 산업지원인력	368	331	△37	△10.1
- 사회복무요원 교육	6,649	5,860	△789	△11.9
- 사회복무요원 복무관리	1,170	1,272	102	8.7
- 대체역 편입 및 소집	1,868	1,189	△679	△36.3
■ 운영지원	18,954	19,141	187	1.0
- 병무행정안내	1,807	1,807	-	-
- 병무청 건강보험부담금	4,897	5,075	178	3.6
- 병무행정운영	9,482	8,714	△768	△8.1
- 병무행정지원 인력운영	2,768	3,545	777	28.1
■ 병역의무자지원	65,487	125,596	60,109	91.8
- 병역의무자지원	61,340	120,480	59,140	96.4
- 사회복무요원운용	4,147	5,116	969	23.4
■ 청사확보 및 시설관리	2,803	2,503	△300	△10.7
■ 직원교육훈련	260	260	-	-
■ 병무행정정보화	9,091	8,872	△219	△2.4

2. 병무청 공무원 정원



(1) 병무청 총 정원표	324
(2) 정원 변동 현황	329
(3) 직원 현황(도표) - 직급별, 근무연수별	344
(4) 직원 현황(도표) - 학력별, 연령별	345
(5) 병무청 직급별 공무원 정원 및 현원 현황	346
(6) 병무청 직원 현황 - 근무연수별	348
(7) 병무청 직원 현황 - 학력별	349
(8) 병무청 직원 현황 - 연령별	351

(1) 병무청

자료출처 : 혁신성과담당관

총정원표

직급별 청별	총 계 (①+②+③)	정 무 직 (청장) ①	별 정 직			일 행 정															
			소		일 반 직 계 ③	고 위 공 무 원	3.4급		4 급		4.5급			5급							
			7급	9급			부 이 사 관 · 서 기 관	부 이 사 관 · 서 기 관	과 학 기 술 기 관	서 기 관	서 기 관	과 학 기 술 기 관	과 학 기 술 기 관	행 정 사 무 관	전 산 사 무 관	방 송 통 신 사 무 관	행 정 사 무 관	· 별 정 직 5 급 상 당 (비서)	행 정 사 무 관 · 의 료 기 술 사 무 관	· 방 송 통 신 사 무 관	전 산 사 무 관
			비	비			관	관	관	관	관	관	관	관	관	관	관	관	관	관	관
총 계	1,936	1	3	1	2	1,932	16	5	1	12	16		24	93	1	48	3				
본 청	294	1	3	1	2	290	5	3	1	8	7		15	23	1	22	3				
소속기관	1,642					1,642	11	2		4	9		9	70		26					

행 정 서 기 보	행 정 서 기 보 · 전 산 서 기 보	방 호 서 기 보	공 업 서 기 보	시 설 서 기 보	의 료 기 술 서 기 보	간 호 조 무 서 기 보	전 산 · 방 송 통 신 서 기 보	운 전 서 기 보	위 생 서 기 보	기 록 연 구 사	가 군 비 상 계 획 담 당	나 군 사 진 담 당	소 계	관 리 운 영 직										
														9급						8급	9급			
														열 관 리 운 영 서 기 보	건 축 운 영 서 기 보	통 신 운 영 서 기 보	전 기 운 영 서 기 보	기 계 운 영 서 기 보	열 관 리 운 영 서 기 보	사 무 운 영 서 기 보				
317	3	14	9	2	22	12	14	23	15	12	1	1	33	1	1	3	1	2	2	23				
								2		1	1	1	11							11				
317	3	14	9	2	22	12	14	21	15	11			22	1	1	3	1	2	2	12				

* 위 정원은 '기준정원'임

총 정 원 표

2023.12.31.현재(단위 : 명)

반 직																											
기 술 직																											
		6급						7급						8급													
의 무 사 무 관	전 산 · 방 송 통 신 사 무 관	행 정 주 사 · 의 료 기 술 사	주 사 · 전 산 주 사	· 방 송 통 신 주 사	행 정 주 사 · 의 료 기 술 주 사	공 업 주 사 · 시 설 주 사	의 료 기 술 주 사	전 산 · 방 송 통 신 주 사	행 정 주 사 · 의 료 기 술 주 사	행 정 주 사 · 의 료 기 술 주 사	· 방 송 통 신 주 사	전 산 · 방 송 통 신 주 사	공 업 주 사 · 시 설 주 사	의 료 기 술 주 사	전 산 주 사 · 방 송 통 신 주 사	시 설 주 사	행 정 주 사 · 의 료 기 술	· 방 송 통 신 주 사	행 정 주 사 · 의 료 기 술	공 업 주 사 · 시 설 주 사	간 호 기 술	의 료 기 술	전 산 · 방 송 통 신 주 사	방 호 기 술	운 전 기 술	위 생 기 술	
																											3
		2	43	21	1	1	8	48		29	3			15	1	8	1						1	4			
		3	229		1	4	32	16	295	1			4	45	10	342	2	14	9	1	25	1	12	1	1	1	1

소속기관별 정원배정표

소속기관	직급별	일														
		일반직	근로계약직	행정												
				소계	3급		4급		4.5급		5급		6급			
					부이사관·서기관	부이사관·서기관·과학기술서기관	서기관	서기관·과학기술서기관	서기관·과학기술서기관	행정사무관	행정사무관	행정사무관·의료기술사무관	전산사무관·방송통신사무관	의무사무관	행정주사	행정주사·의료기술주사
계	1,642	11	1,598	2		4	9	9	70	26	3	229	1	4	32	16
사회복합서비스센터	36		36	1					3			7				
중앙병역판정검사소	35		35			1			1	1	3	3	1		3	
병무민원소	51		51							1		6				
대체역심사위원회	31	2	28				2		11			7				1
지방병무청	서울	262	1	256	1		1	1	10	2		35		1	6	2
	부산	117	1	113			1		4	2		18			3	1
	대구	139	1	137			1	1	5	2		21			4	1
	경기	155	1	151			1	1	4	3		18		1	4	1
	광주	106	1	103				1	4	2		16		1	3	1
	대전	112	1	111			1	1	4	2		18			4	1
	강원	61	1	56				1	3	1		10				1
	충북	64	1	61				1	3	1		11				1
	전북	67	1	62				1	3	1		10				1
	경남	96		95			1		4	2		13		1	2	1
제주	37		35			1		1	1		6				1	
병무지청	인천	134		132			1		5	2		15			1	1
	경기북부	98		96			1		4	2		11			2	1
	강원영동	41		40			1		1	1		4				1

반 직																										
기술 직																			연구							
7급					8급							9급														
행정	주사	사보	의료	전산	행정	전산	행정	간호	의료	전산	전산	방호	운전	위생	행정	행정	방호	공업		시설	의료	간호	전산	운전	위생	기록
295	1	4	45	10	342	2	14	9	1	25	1	12	1	1	1	317	3	14	9	2	22	12	14	21	15	11
10				8				1			1				5											
4			5	2			1			1				1	2		1	1		2		1		1		
11				27											6											
7																										
49	1	1	8	1	59		2			6		2			55		1	1	1	3	2	2	3			1
18			4	1	21		2	2		2					24		2			2	1	1	2	1	1	
31			4	1	24		2	1		2					29		1	1		1	1	1	1	2	1	
35			2		30		1			3		2	1		34			1	1	3	1	1	1	2	1	
19			4	1	19		2			2		1			17		1	1		3	1		2	1	1	
20			5	1	19		2	1		1					21		1	1		2	1	1	2	2		
10		1			13							1			9		1	1				2	1	1	1	
9					12				1			1			12		1	1			1	2	2	2	1	
11		1		1	15	1	1	1							11		1				1	1	1		1	
15		1	4	1	20	1	1			1		1			20		1			2	1		2		1	
4				1	9							1			9								1		1	
21			5		34			1		5		1			32	2	1	1		1	1	1	1		1	
15			4	1	20		1			3		1			22	1	1			3	1		1	1		
6				1	10			1							9		1					1	1	2		

직급별 소속기관		일 반 직							
		소 계	관 리 운 영 직						
			8급	9급					
				열 관 리 운 영 서 기	건 축 운 영 서 기 보	통 신 운 영 서 기 보	전 기 운 영 서 기 보	기 계 운 영 서 기 보	열 관 리 운 영 서 기 보
계		22	1	1	3	1	2	2	12
사회복무 연수센터									
중앙병역 판정검사소									
병무민원 상 담 소									
대체역 심사위원회		1							1
지 방 병 무 청	서 울	4	1	1					2
	부 산 울 산	2			1				1
	대 구 경 북								
	경 인	2			1				1
	광 주 전 남	1							1
	대 전 전 남								
	강 원	3					1		2
	충 북	1							1
	전 북	3							3
	경 남								
병무지청	제 주	1			1				
	인 천	1					1		
	경기북부	2				1		1	
	강원영동	1						1	

(2) 정원 변동 현황

자료출처 : 혁신성과담당관

1991.1.1. ~ 2023.12.31. 현재

병 무 청

연도	구분	정 원			변 동 내 역	
		계	정 무 직 별 정 직	일 반 직		기 능 직
'91		230 (2)	7	128 (2)	95	○ 행정담당관 밑에 교육담당 신설 (5급 1, 7급 1)
		238 (8)	7	135 (7)	96 (1)	○ 징모국에 특례자원과 신설 (4급 1, 5급 2, 6급 2, 7급 2, 기능직 1)
'93		236 (△2)	7	135	94 (△2)	○ 기능직 운전원(10등급) 2명 감축
'94		236	7	135	94	○ 복수직 4급 : 4명 증원 5급 : 4명 감축
'95		233 (△3)	7	145 (10)	81 (△13)	○ 복수직 3급 : 2명, 4급 : 4명 ○ 증원 : 10명(5급 1, 7급 7, 8급 1, 9급 1) ○ 감축 : 기능직 13명
'96		237 (4)	7	149 (4)	81	○ 병무교육담당과 신설 : 5명 - 4급 1, 5급 2, 7급 2
'97		225 (△12)	7	142 (△7)	76 (△5)	○ 실무인력보강 : 6,7급 11명 감축 → 5급 4명 증원 - 기능직 인력감축 : 5명
'98		197 (△28)	7	132 (△10)	58 (△18)	○ 정부대전청사 이전에 따른 기능직인력 감축 : 14명 ○ 정부조직개편에 따라 14명 감축 - 3급 1, 4급 2, 5급 2, 7급 5, 기능직 4
'99		187 (△10)	7	125 (△7)	55 (△3)	○ 정부조직개편 인력감축 : 10명 - 4급 : 1명, 5급 : 1명, 6급 : 3명, 7급 : 2명, 기능직 : 3명
'00		182 (△5)	7	124 (△1)	51 (△4)	○ 정부조직개편 인력감축 : 5명 - 7급 : 1명, 기능직 : 4명
'02		197 (15)	7	139 (15)	51	○ 시·군·구 병무조직폐지로 인한 인력증원 : 15명 - 6급 : 6명, 7급 : 5명, 8급 : 2명, 9급 : 2명

구분 연도	정 원			변 동 내 역	
	계	정 무 직 별 정 직	일 반 직 기 능 직		
'03	222 (25)	7	164 (25)	51	<ul style="list-style-type: none"> ○ 새 정부 출범과 함께 효율적이고 역량있는 조직개편 : 1국 3과 신설, 4명 인력획득 (4급 1, 5급 3) ○ 소속기관과 이체(+25) <ul style="list-style-type: none"> - 증 3급 1, 4급 3, 6급 13, 7급 9 - 감 4·5급 1
'04	223 (1)	7	165 (1)	51	<ul style="list-style-type: none"> ○ 혁신역량 강화를 위하여 5급 1명 증원
'05	231 (8)	7	173 (8)	51	<ul style="list-style-type: none"> ○ 해당업무 기능 강화를 위한 증원 <ul style="list-style-type: none"> - 기록물 관리 : 6급 1명 - 정책홍보: 4.5급 1명 - 재정기획 : 5급 1명 - 병역공개 확대 : 5명 (5급 1, 6급 2, 7급 2)
'06	240 (9)	7	182 (9)	51	<ul style="list-style-type: none"> ○ 산업기능요원 제도개선을 위한 증원 4명(7급) ○ 공무원노조 업무수행 : 1명(6급) ○ 소속기관과 이체(+4) <ul style="list-style-type: none"> - 증 6급 1, 7급 4 - 감 5급 1
'07	262 (22)	7	204 (22)	51	<ul style="list-style-type: none"> ○ 병역자원조사 인력강화 6급 1명 ○ 공익근무요원 제도개선 인력 증원 2명 (5급 1, 6급 1) ○ 정보화부서 기능강화 인력증원 2명 (5급 1, 6급 1) ○ 사회복지제도 추진 인력증원 17명 (고위직 1, 4급 2, 5급 4, 6급 7, 7급 3) ○ 맞춤형 병역설계 제공을 위한 정책역량 강화 2명(5급 1, 6급 1) ○ 정통부 “광주정부통합전산센터” 설치에 따라 필요 인력 이체로 2명 감축 (전산6급 1, 전산9급 1)

구분 연도	정 원			변 동 내 역	
	계	정 무 직 별 정 직	일 반 직 기 능 직		
'08	260 (△2)	7	204	49 (△2)	<ul style="list-style-type: none"> ○ 「작고 유능한 정부」 구현을 위하여 유사기능을 통합하여 정원 9명 감축 (4.5급 1, 6급 2, 7급 3, 9급 1, 기능10등급 2) ○ 해-공군 모병업무 전담수행을 위하여 소속 기관에서 정원 7명 이체 (6급 4, 7급 3)
'09	260	7	210 (6)	43 (△6)	<ul style="list-style-type: none"> ○ 하부조직 대국대과체제 조직개편 (고공단 1명 감축, 4.5급 1명 증원) ○ 정부 인력운영의 효율성 제고를 위하여 사무기능직을 일반직으로 전환 (증원-행정8급 5, 전산8급 1, 감원-기능9급 2, 기능10급 4)
'10	260	7	215 (5)	38 (△5)	<ul style="list-style-type: none"> ○ 총액인건비 활용 직급상향 조정 (행정8급 4명 → 행정5급 4명) ○ 정부 인력운영의 효율성 제고를 위하여 사무기능직을 일반직으로 전환 (증원-행정8급 4명, 감원-기능 9급 2, 기능 10급 2) ○ 소속기관과 상호이체 (증원-의료기술6급 1, 행정7급 4명, 감원-행정8급 4, 기능9급 위생원 1명)
'11	265	7	222 (7)	36 (△2)	<ul style="list-style-type: none"> ○ 병역면탈 예방·조사 및 정보보호 기능강화를 위한 인력 2명 증원 및 소속기관 정원을 이체 (증원-4.5급 1, 전산7급 1명, 이체- 행정6급 2, 행정7급 1명) ○ 정부 인력운영의 효율성 제고를 위하여 사무기능직을 일반직으로 전환 (증원-행정7급 1, 행정8급 1명, 감원-기능9급 2)

구분 연도	정 원				변 동 내 역
	계	정 무 직 별 정 직	일 반 직	기 능 직	
'13	263 (△2)	4 (△3)	259 (37)	0 (△36)	<ul style="list-style-type: none"> ○ 공통지원부서 인력 3명 감축 (감원-6급 1, 7급 1, 기능 9급 사무원 1) ○ 병역면탈 예방·감시인력 2명 증원 및 병무청 사이버안전센터 등 병역자원 관리인력 1명 증원, 정부 3.0 추진인력 1명 보강 (5급 2, 6급 1, 전산 6급 1) ○ '08년 총액인건비제 활용 일반직 전환한 기능직 사무직렬 5명의 기준정원을 일반직으로 전환에 따른 정원 조정 및 소속기관 상호 이체(증원 - 7급 5, 전산 7급 1, 감원 - 기능9급 사무원 6) ○ 공무원 직종개편에 따른 정원조정 (증원 - 고공단 1, 8급 1, 9급 28 전문 경력관 2, 감원 - 별정 고공단 1, 별정 5급 1, 별정 7급 1, 기능직 29) ○ 소속기관과 상호이체 (증원 - 6급 1, 감원-5급 1) ○ 범정부차원의 통합정원 3명 감원 (감원 - 5급 1, 7급 1, 사무운영 9급 1)
'14	263	4	259	0	변동사항 없음
'15	268 (5)	4	264 (5)	0	<ul style="list-style-type: none"> ○ 2014년 조직진단에 따른 지방청 인력 이체 : 6명(증원 - 7급 6) 급여업무 통합(2), 데이터 품질관리(2), 기금관리(1), 국정과제(1) ○ 개인정보 보호, 사이버보안 인력 증원 : 3명 (증원 - 5급 2, 7급 1) ○ 범정부차원의 통합정원 4명 감원 - '14년 2명(감 - 6급 1, 7급 1) - '15년 2명(감 - 5급 1, 7급 1)

구분 연도	정 원				변 등 내 역
	계	정 무 직 별 정 직	일 반 직	기 능 직	
'16	263 (5)	4	259 (5)	0	<ul style="list-style-type: none"> ○ 사회복지무연수센터 신설에 따른 관련 인력 이체 : 3명 △3명(5급1, 6급1, 7급1) ○ 정책역량 강화, 직급 조정 : ±1명 (5급 1명 → 4.5급 1명), ○ 범정부차원의 통합정원 감축 : 2명 △2명(6급1, 7급1)
'17	264 (1)	4	260 (1)	0	<ul style="list-style-type: none"> ○ 전문직 대체복무자 실태조사 업무 총괄 인력 증원 : 1명(6급1) ○ 소수직렬 사기진작 직급 조정 : ±1명 (운전9급 1명 → 운전7급 1명)
'18	273 (9)	4	269 (9)		<ul style="list-style-type: none"> ○ 공직자 등 병적별도관리 인력 증원 : 5명(5급1, 6급2, 7급2) ○ 사이버안전센터 전담인력 보강 : 2명 (전산7급1, 전산8급1) ○ 전국단위 징집업무 본청 이관에 따른 정원 본청이체 2명(7급2)
'19	275 (2)	4	271 (2)		<ul style="list-style-type: none"> ○ 공공데이터 전담인력 보강 : 1명 (5급1) ○ 정보보호·보안 인력 보강 : 1명 (7급1)
'20	276 (1)	4	272 (1)		<ul style="list-style-type: none"> ○ 정보보안 전담인력 증원 : 1명(4.5급1) ○ 병역진로설계 인력보강 : 1명(5급1) ○ 디지털포렌식 장비 운영 : 1명(7급1) ○ 신설되는 대체역 심사위원회로 인력 지원 : 2명(9급2)
'21	279 (3)	4	275 (3)		<ul style="list-style-type: none"> ○ 대체역 자원관리 인력 증원 : 2명 (6급1, 7급1) ○ 챗봇 운영 인력증원 : 1명(6급1)

구분 연도	정 원			변 동 내 역
	계	정 무 직 별 정 직	일 반 직 기 능 직	
'22	285 (6)	4	281 (6)	<ul style="list-style-type: none"> ○ 데이터분석 및 활용 인력증원 : 2명(5급2) ○ 임영판정검사 제도 총괄 인력증원 : 2명(5급1, 6급1) ○ 통합활용정원 감축 : △2명(5급1, 7급1) ○ 송무업무 일원화를 위한 소속기관 정원 본청으로 이체 : 4명(6급1, 7급2, 8급1)
'23	294 (9)	4	290 (9)	<ul style="list-style-type: none"> ○ 공정병역 강화 등 조직개편 관련 소속기관 정원 본청으로 이체 : 11명(4급1, 5급3, 6급1, 7급6) ○ 통합활용정원 감축 : △2명(6급1, 7급1)

소속기관

연도	정 원			변 동 내 역
	계	일 반 직	기 능 직	
'00	1,297 (△115)	1,034 (△77)	263 (△38)	<ul style="list-style-type: none"> ○ 정부조직개편에 따른 인력감축 : 115명 <ul style="list-style-type: none"> - 4급 : 1명, 5급 : 3명, 6급 : 27명, 7급 : 10명, 8급 : 18명, 9급 : 18명, 기능직 : 38명
'01	1,309 (12)	1,046 (12)	263	<ul style="list-style-type: none"> ○ 인천병무신고사무소 신설 : 3명 <ul style="list-style-type: none"> - 6급 : 2명, 8급 : 1명 ○ 중앙신체검사소 신설 : 6명 <ul style="list-style-type: none"> - 3급 : 1명, 5급 : 1명, 6급 : 1명, 7급 : 3명 ○ 임상병리사 증원 : 3명 <ul style="list-style-type: none"> - 8급 : 3명
'02	1,538 (229)	1,275 (229)	263	<ul style="list-style-type: none"> ○ 시·군·구 병무조직폐지로 인한 인력증원 : 229명 <ul style="list-style-type: none"> - 4급 2, 5급 5, 6급 45, 7급 79, 8급 67, 9급 31명 ○ 병무민원상담소 설치 ○ 지방청(사무소) : 67개소 → 70개과 (창원, 의정부, 강릉 각 1개과 신설) ○ 강릉사무소장 : 5급 → 4급(직급상향조정)
'03	1,517 (△21)	1,254 (△21)	263	<ul style="list-style-type: none"> ○ 새 정부 출범과 함께 효율적이고 역량있는 조직개편 : 4개과 신설 ○ 본청과 이체(△21) <ul style="list-style-type: none"> - 감 3급 1, 4급 2, 6급 13, 7급 9명 - 증 4·5급 1, 5급 3명

연도	구분	정 원			변 등 내 역
		계	일 반 직	기 능 직	
'04		1,533 (16)	1,270 (16)	263	○ 징병검사 확대실시를 위한 의료기술직 증원 16명 (6급 3, 9급 13)
'05		1,542 (9)	1,279	263	○ 공직자 등의 병역사항 공개 확대에 따른 필요인력 증원 : 9명(6급 3, 7급 6)
'06		1,541 (△1)	1,282 (3)	259 (△4)	○ 산업기능요원 제도개선을 위한 인력 증원 : 7명 (7급 5, 8급 2) ○ 본청과 이체(△4) - 중 5급 1, 감 6급 1, 7급 4 ○ 제주합동청사 이전에 따른 청사관리 인력 행사부 이체 (△4) - 감 기능8급 1, 기능10급 3
'07		1,611 (70)	1,353 (71)	258 (△1)	○ 징병검사 강화를 위한 징병검사전문기사·심리검사 인력증원 14명(5급 3, 6급 6, 7급 5) ○ 임상병리검사(AIDS) 강화 6급 1명 ○ 병역자원조사 인력강화 4명(6급 1, 7급 3) ○ 사회복무제도 추진 인력증원 52명 - 5급 6, 6급 15, 7급 11, 8급 11, 9급 9 ○ 정통부 “광주정부통합전산센터” 설치에 따라 필요 인력 이체로 기능10급 1명 감축
'08		1,608 (△3)	1,350 (△3)	258	○ 해·공군 모병업무 전담수행을 위하여 본청으로 정원 7명 이체 (6급 4, 7급 3) ○ AIDS검사 확대를 위한 소요정원 4명 증원 (6급 1, 7급 3)

연도	구분	정 원			변 등 내 역
		계	일 반 직	기 능 직	
'09		1,616 (8)	1,374 (24)	242 (△16)	<ul style="list-style-type: none"> ○ 정밀심리검사에 필요한 인력 8명 증원 (6급 5, 7급 3) ○ 정부 인력운영의 효율성 제고를 위하여 사무기능직을 일반직으로 전환 (증원-행정8급 12, 행정9급 3, 전산9급 1명, 감원-기능10급 16명)
'10		1,616	1,393 (19)	223 (△19)	<ul style="list-style-type: none"> ○ 총액인건비 활용 직급상향 조정 (증원-행정6급 12, 전산·통신6급 1, 의료기술6급 1, 행정7급 10명. 감원-행정8급 6, 행정9급 16, 전산·통신9급 1, 의료기술9급 1명) ○ 정부 인력운영의 효율성 제고를 위하여 사무기능직을 일반직으로 전환(증원-행정8급 14, 행정9급 5, 전산·통신9급 1명. 감축-기능10급 20명) ○ 본청과 상호 이체 (증원-행정8급 4, 기능직9급 위생원 1명. 감원-의료기술6급 1, 행정7급 4명)
'11		1,613 (△3)	1,416 (23)	197 (△26)	<ul style="list-style-type: none"> ○ 병역면탈예방·조사 기능강화를 위한 인력 본청으로 이체(△3) (감원-행정6급 2, 행정7급 1명) ○ 정부 인력운영의 효율성 제고를 위하여 사무기능직을 일반직으로 전환(증원-행정8급 21, 전산8급 1, 행정9급 3, 전산9급 1. 감원-기능10급 26)
'12		1,628 (15)	1,427 (11)	201 (4)	<ul style="list-style-type: none"> ○ 심리검사 강화를 위한 인력 6명 증원(7급 6) ○ 공익근무요원 복무부적합제도 원활한 운영을 위한 인력 9명 증원 (7급 3, 8급 2, 기능9급 4)

연도	구분	정 원		변 동 내 역	
		계	일 반 직		기 능 직
'13		1,614 (△14)	1,614 (187)	0 (△201)	<ul style="list-style-type: none"> ○ 사무분야 기능직의 일반직 전환 (증원 - 9급 1, 감원 - 기능9급 사무원 1) ○ 병역면탈 예방·감시인력 2명 증원 (6급 2) ○ 2008년 총액인건비제 활용 일반직 전환한 기능직 사무직렬 5명의 기준정원을 일반직으로 전환에 따른 정원조정 및 본청 상호이체 (증원 - 9급 20, 감원 - 7급 5, 전산 7급 1, 기능 9급 사무원 14) ○ 본청과 상호이체(증원- 5급 1, 감원 - 6급 1) ○ 공무원 직종개편에 따른 정원조정 (증원 - 7급 1, 8급 18, 9급 167, 감원: 기능직 186명) ○ 범정부차원의 통합정원 16명 감원 (감원 - 6급 2, 7급 4, 8급 5, 9급 3, 전기운영 8급 1, 사무운영 9급 1)
'14		1,622 (8)	1,622 (8)	0	<ul style="list-style-type: none"> ○ 사무운영직렬 행정직렬 전환 : 2명 (사무운영 9급 -2 → 7급 +1, 9급 +1명) ○ 전산 전문인력 부족해소 관련 행정·전산 복수직렬 신설 : 18명(8급 -15, 9급 -3 → 행정·전산 8급 +15, 행정·전산 9급 +3) ○ 관리운영직군(기계) 1명 결원에 따른 정원 조정 1명 (기계 9급 -1→ 의료기술 9급 +1) ○ 기관운영 필수인력인 전기요원 정원 확보를 위한 정원조정 1명(방호 9급 -1 → 공업 9급 +1) ○ 사회복지요원 교육 및 복무관리 전담인력 (임기제 공무원 7급) 7명 증원 ○ 기록관리 전문요원(기록연구사) 1명 증원

연도	구분	정 원		변 동 내 역	
		계	일 반 직		기 능 직
'15		1,605 (△17)	1,605 (△17)	0	<ul style="list-style-type: none"> ○ '14년 통합정원 감축 - 15명 (6급 3, 7급 3, 8급 4, 9급 3, 위생9급 1, 사무운영 9급 1) ○ 임상심리사 13명 증원(6급4, 7급6, 8급3) - 순증 7명, 전환배치 6명 ○ '14년 조직진단 결과 반영 - 지방청 → 본청 정원이체 6명(행정7급4, 전산7급2) ○ 육아휴직 별도정원 개정 : 현행 79명 → 개정 94명 ○ 관리운영직군 전직시험 합격자 정원전환 : ±26명 - 감원 : 전기운영(7급 1, 8급 3, 9급 1), 통신운영(8급 5, 9급 5), 토목운영9급 1, 열관리운영 9급 3, 보건운영9급 6, 사무운영9급 1 - 증원 : 공업(6급 1, 7급 2, 8급 1, 9급 3), 행정7급 1, 방송통신(7급 1, 8급 6, 9급 3), 의료기술(8급 5, 9급 1), 시설9급 1 ○ 관리운영직군 퇴직에 따른 정원전환 : ±5명 - 감원 : 열관리운영(8급 1, 9급 1), 전기운영8급 1, 기계운영9급 2, - 증원 : 공업(8급 2, 9급 3) ○ 기록연구사 증원 +5명 - 부산, 대구·경북, 인천·경기, 광주·전남, 대전·충남 ○ 인천병무지청 신설에 따른 인력 : +7명 - 4급1, 5급1, 6급1, 7급2, 9급2 ○ 공무원 사기진작을 위한 직급 상향 : ±1명 (5급→4.5급) : 강원청 ○ '15년 통합정원 감축 : -15명 (6급 3, 7급 2, 의료7급 1, 8급 4, 9급 3, 사무운영 9급 2)

연도	구분	정 원		변 동 내 역	
		계	일 반 직		기 능 직
'16		1,599 (△6)	1,599 (△6)	0	<ul style="list-style-type: none"> ○ 사회복지무연수센터 신설 : 1센터, 3과, 정원 33명 <ul style="list-style-type: none"> - 기구 : 운영지원과, 연수기획과*, 연수운영과* ※ *표시된 2개과는 성과평가제 적용 한시조직 (`18.2.28.까지 존속) * 정원 : 33명(순증 3명, 기존인력 재배치 30명) ※ 본청인력 인수 : 3명(5급1, 6급1, 7급1) - 직급조정 : ±2명(8급 2명→5급 2명) ○ 기록물관리 인력 보강 : 3명(지방청, 기록연구사 3명) ○ 정책역량 강화, 직급 조정 : ±2명(6급2→5급2) ○ 병역조사팀 신설 : 서울청, 대구경북청 (총액인건비제 팀) <ul style="list-style-type: none"> - 지방청별 조사인력 1명씩 이체 (서울 8명, 대구경북 8명) ○ 중앙신체검사소 4.5급 배치 <ul style="list-style-type: none"> - 중신검 5급1 ↔ 강원청 4.5급1 ○ 시간선택제공무원정원표 신설 (행정9급 10명) ○ '16년 통합정원 감축 -15명 (6급3 7급3, 8급4, 9급5), * 9급5(위생1, 사무운영4) ○ 관리운영직군 전직시험 합격자 4명 기술직 및 행정직 전환

연도	구분	정 원		변 등 내 역	
		계	일 반 직		기 능 직
'17		1,623 (24)	1,623 (24)	0	<ul style="list-style-type: none"> ○ 고객지원과 신설 : 경남청, 경기북부지청 <ul style="list-style-type: none"> - 인력증원 : 2명(9급2) - 직급상향 : ±2명(6급2→5급2) * 성과평가대상조직 : '19.2.28.까지 평가 ○ 전문직 대체복무자 실태조사 인력 확보 : 5명(7급5) ○ 취업맞춤특기병 모집 확대 인력 보강 : 5명(7급5) ○ 기록물 관리 전문인력 보강 : 2명(연구사2) ○ 잠복결핵 검사 인력 증원 : 10명(8급6, 9급4) <ul style="list-style-type: none"> * 한시정원 : '19.2.28.까지 평가 ○ (직급상향) ±4명 <ul style="list-style-type: none"> - 운전 9급2 → 운전 7급1(본청), 운전 8급1(중신검) - 방호 9급1 → 방호 8급1(경인청) 위생 9급1 → 위생 8급1(전남청)
'18		1,632 (9)	1,632 (9)	0	<ul style="list-style-type: none"> ○ 공직자 등 병적별도관리 인력 보강 <ul style="list-style-type: none"> - 인력 증원 : 8명(7급 8명) ○ 인천공항 제2터미널 병무민원센터 인력보강 <ul style="list-style-type: none"> - 인력 증원 : 3명(7급1, 8급 2명) ○ 전국단위 징집업무 분청 이관에 따른 정원 소속기관 이체 <ul style="list-style-type: none"> - 2명(7급2명) 감소

연도	구분	정 원		변 동 내 역	
		계	일 반 직		기 능 직
'19		1,635 (3)	1,635 (3)	0	<ul style="list-style-type: none"> ○ 취업맞춤특기병 전담인력 보강 <ul style="list-style-type: none"> - 인력 증원 : 1명(9급 1명) ○ 사회복지요원 복무지도관 인력보강 <ul style="list-style-type: none"> - 인력 증원 : 2명(9급 2명)
'20		1,664 (29)	1,664 (29)	0	<ul style="list-style-type: none"> ○ MRI 운영인력 증원 : 1명(7급1) ○ 병역진로설계 상담인력 증원 : 6명(7급6) ○ 병적별도관리 전담인력 증원 : 1명(7급1) ○ 대체역 심사위원회 신설 <ul style="list-style-type: none"> - 순증 : 20명 (고위가1, 고위나1, 4급3, 5급12, 6급3) - 본청 정원 재배치 : 2명 (7급1, 9급1) ○ 잠복결핵 임상병리사(한시정원) 감축 : 1명(9급1)
'21		1,669 (5)	1,669 (5)		<ul style="list-style-type: none"> ○ MRI 운영인력 증원 : 3명(7급3) ○ 사회복지요원 생활지도 인력 증원 : 3명(9급3) ○ 디지털포렌식 장비 운영 인력 증원 : 1명(7급1)

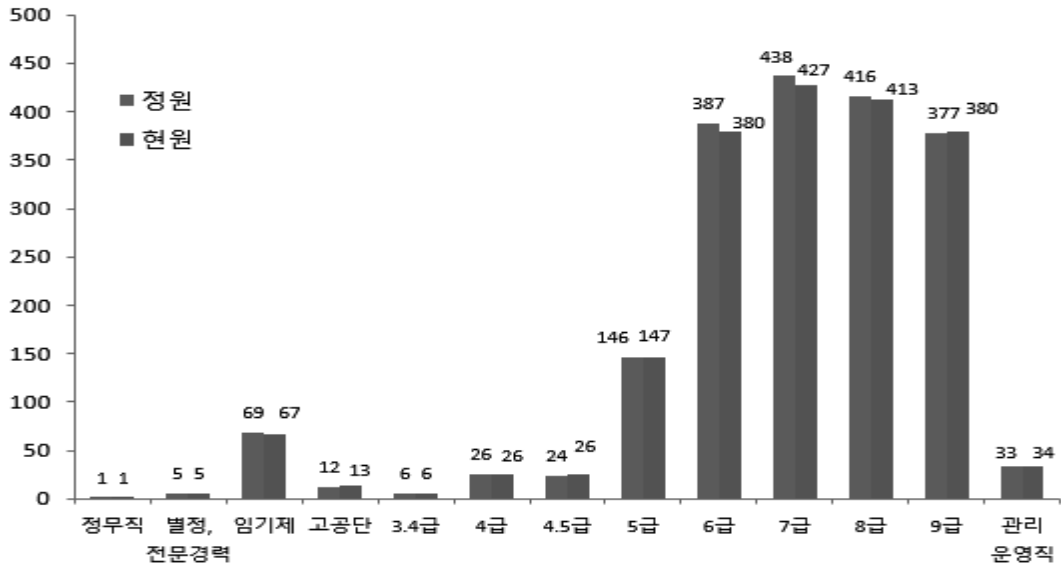
연도	구분	정 원		변 동 내 역
		계	일 반 직	
'22		1,664 (△5)	1,664 (△5)	<ul style="list-style-type: none"> ○ MRI장비 운영 인력증원 : 3명(7급3) ○ 입영판정검사 인력증원 : 9명(6급7, 7급2) ○ 중앙병역판정검사소 정밀 심리검사 인력증원 : 4명(6급1, 7급3) ○ 사회복지요원 복무지도관 증원 : 1명(7급1) ○ 대체역 심사위원회 신설기구 평가결과 인력감축 : △2명(4급1, 5급1) ○ '22년도 통합활용정원 감축 : △16명(6급3, 7급3, 8급5, 9급5) ○ 송무업무 일원화를 위한 본청으로 정원 이체 : △4명(6급1, 7급2, 8급1)
'23		1,642 (△22)	1,642 (△22)	<ul style="list-style-type: none"> ○ 입영판정검사 인력증원 : 2명(6급1, 7급1) ○ 약물농도검사 장비 운영 인력증원 : 2명(6급1, 7급1) ○ 공직자 등의 병적관리 인력증원 : 1명(7급1) ○ 공정병역 강화 등 조직개편을 위해 본청으로 정원 이체 : △11명(4급1, 5급3, 6급1, 7급6) ○ '23년도 통합활용정원 감축 : △16명(6급3, 7급4, 8급4, 9급5)

(3) 직원 현황(도표) - 직급별, 근무연수별

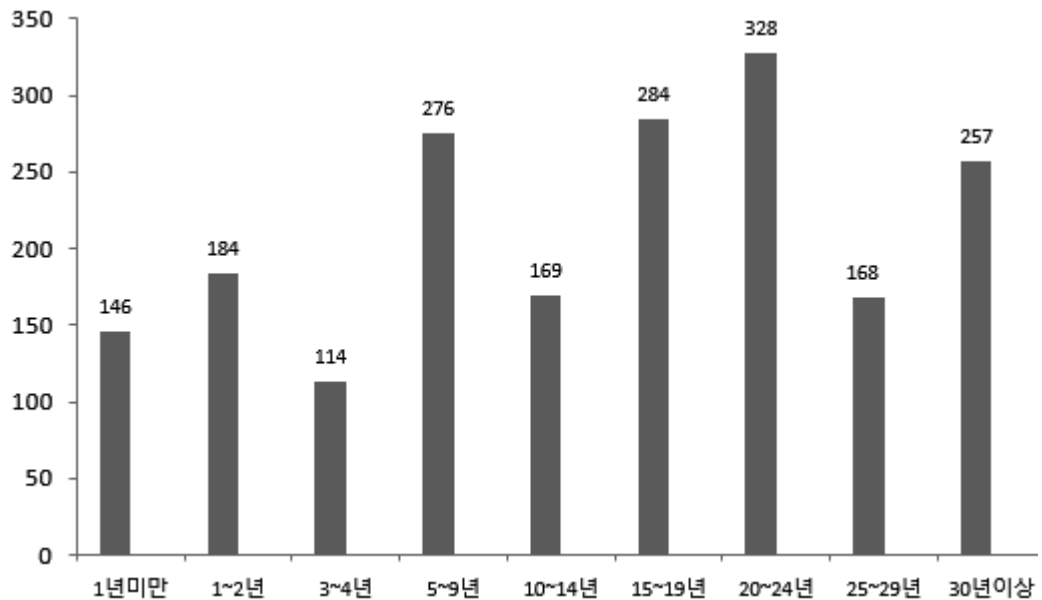
자료출처 : 운영지원과

2023.12.31.현재(단위 : 명)

직 급 별 (정원 1,940명 / 현원 1,925명)



근무연수별 (현원 1,925명)

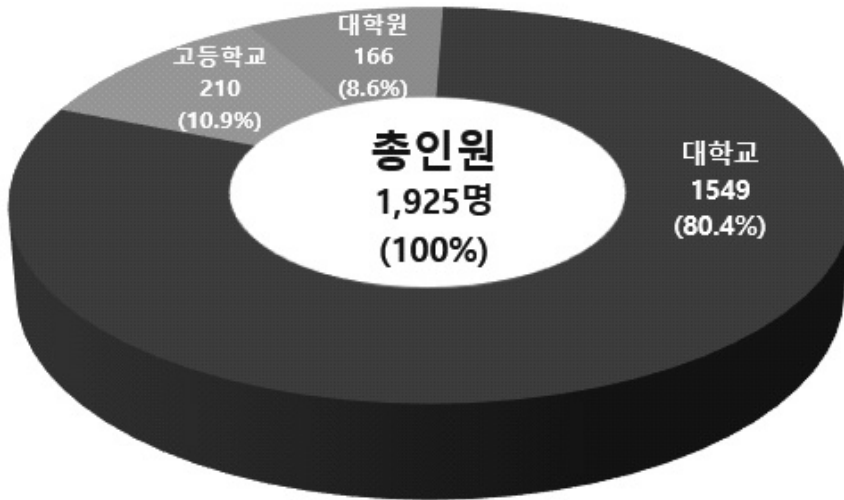


(4) 직원 현황(도표) - 학력별, 연령별

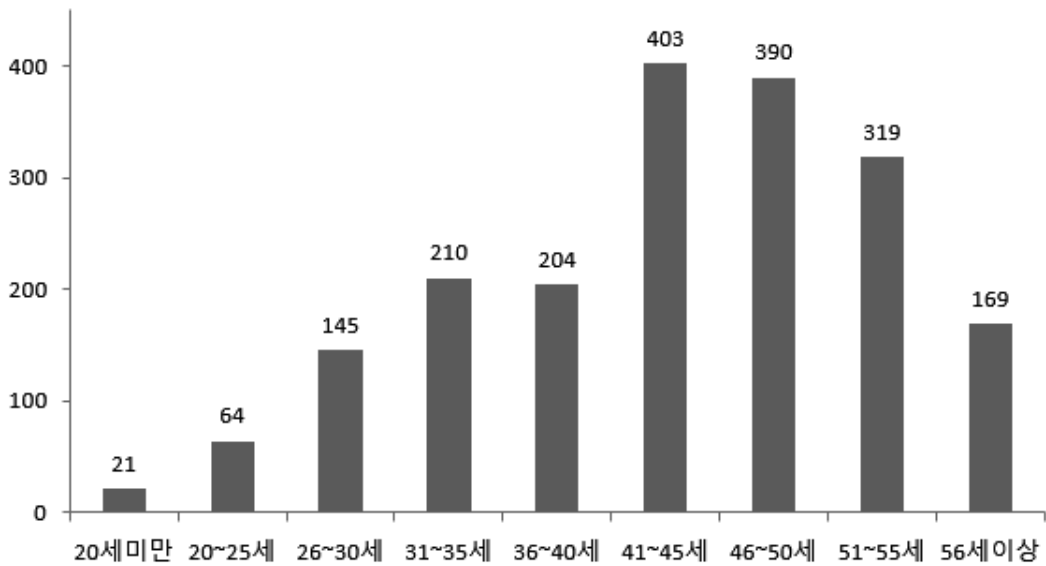
자료출처 : 운영지원과

2023.12.31.현재(단위 : 명)

학 력 별 (현원 1,925명)



연 령 별 (현원 1,925명)



(5) 병무청 직급별 공무원

자료출처 : 운영지원과

구 분	합 계		본 청		지방청 소 계		서울		부산 울산		대구 경북		경인		광주 전남		대전 충남		
	정원	현원	정원	현원	정원	현원	정원	현원	정원	현원	정원	현원	정원	현원	정원	현원	정원	현원	
합 계 (①+②+③+④+⑤)	1,940	1,925	294	287	1,646	1,638	262	251	117	116	139	136	156	145	106	103	112	115	
정무직(청장) ①	1	1	1	1	-	-	-	-	-	-	-	-	-	-	-	-	-	-	
소 계②	5	5	5	5	-	-	-	-	-	-	-	-	-	-	-	-	-	-	
별정 직 7급이하 (비서직)	3	3	3	3	-	-	-	-	-	-	-	-	-	-	-	-	-	-	
전문 경력 관 가군 (5급상당)	1	1	1	1	-	-	-	-	-	-	-	-	-	-	-	-	-	-	
	나군 (7급상당)	1	1	1	1	-	-	-	-	-	-	-	-	-	-	-	-	-	
일반임기제 ③	69	67	5	5	64	62	10	9	3	3	7	7	5	5	4	3	4	4	
일 반 직	소 계④	1,832	1,818	272	265	1,560	1,553	248	238	112	110	132	129	149	145	101	99	108	115
	고 위 공무원	12	13	5	6	7	7	1	1	1	1	1	1	1	1	1	1	1	1
	3·4급	6	6	2	4	4	2	1	-	-	-	-	-	-	-	-	-	-	-
	4급	26	25	16	13	10	12	1	2	1	1	1	1	1	1	-	-	1	1
	4·5급	24	26	15	17	9	9	1	-	1	1	1	1	1	1	1	1	1	2
	5급	146	147	53	50	93	97	12	15	6	6	7	7	7	6	6	6	6	5
	6급	387	384	76	84	311	300	46	46	24	19	28	23	28	24	23	22	25	22
	7급	438	420	90	61	348	359	55	43	23	44	33	30	35	39	22	24	24	20
	8급	416	414	13	26	403	388	69	62	26	12.5	28	39	35	34.5	26	24	24	29
	9급	377	383.0	2	4	375	379	62	69	30	25.5	33	27	41	35	22	21	26	31.5
관리운영직⑤	33	34	11	11	22	23	4	4	2	3	-	-	2	2	1	1	-	-	

※ 위 정원은 '운영정원'임 / 통계 인원 중 소수점은 시간선택제 공무원 주당 근무시간에 따른 산정 내역임.

정원 및 현원 현황

2023.12.31.현재(단위 : 명)

강원		충북		전북		경남		제주		인천		경기 북부		강원 영동		연수 센터		중검소		상담소		대체역	
정원	현원	정원	현원	정원	현원	정원	현원	정원	현원	정원	현원	정원	현원	정원	현원	정원	현원	정원	현원	정원	현원	정원	현원
61	63	64	68	67	72	96	96	37	36	134	135	98	99	41	40	39	39	35	32	51	57	31	31
-	-	-	-	-	-	-	-	-	-	-	-	-	-	-	-	-	-	-	-	-	-	-	-
-	-	-	-	-	-	-	-	-	-	-	-	-	-	-	-	-	-	-	-	-	-	-	-
-	-	-	-	-	-	-	-	-	-	-	-	-	-	-	-	-	-	-	-	-	-	-	-
-	-	-	-	-	-	-	-	-	-	-	-	-	-	-	-	-	-	-	-	-	-	-	-
2	2	2	2	1	1	2	2	1	1	4	5	3	3	1	1	7	7	4	3	-	-	4	4
56	58	61	65	63	68	94	94	35	34	129	129	93	94	39	38	32	32	31	29	51	57	26	26
-	-	-	-	1	1	-	-	-	-	-	-	-	-	-	-	-	-	-	-	-	-	-	-
-	-	-	-	-	-	1	1	-	-	1	1	-	-	-	-	1	-	-	-	-	-	-	-
-	-	-	-	-	-	-	-	1	-	-	-	1	1	1	1	1	-	-	-	-	1	2	2
1	1	1	1	1	1	-	-	-	-	-	-	-	-	-	-	-	-	-	-	-	-	-	-
4	5	4	5	4	5	6	6	2	2	7	6	6	6	2	2	2	2	2	2	1	2	9	9
13	14	14	9	13	16	19	16	9	9	19	21	15	19	6	2	7	11	7	4	7	14	8	9
13	11	11	12	15	16	22	22	6	6	24	26	20	20	8	14	10	5	9	8	11	14	7	5
13	16	13	18	18	11	24	27	9	9	40	35	24	22	11	10	10	10	5	10	28	18	-	1
12	11	18	20	11	18	22	22	8	8	38	40	27	26	11	9	2	3	8	5	4	8	-	-
3	3	1	1	3	3	-	-	1	1	1	1	2	2	1	1	-	-	-	-	-	-	1	1

(6) 병무청 직원 현황 - 근무연수별

자료출처 : 운영지원과

2023.12.31.현재(단위 : 명)

구 분	합 계	1년 미만	1~3년 미만	3~5년 미만	5~10년 미만	10~15년 미만	15~20년 미만	20~25년 미만	25~30년 미만	30년 이상
합 계 ①+②+③+④+⑤	1,925	146	184	113.5	275.5	169	284	328	168	257
정무직 ①	청장	1	-	1	-	-	-	-	-	-
소 계 ②		5	-	-	1	1	1	1	1	0
별정직	7급이하 (비서직)	3	-	-	-	-	1	1	1	-
전 문 경력관	가군 (5급상당)	1	-	-	1	-	-	-	-	-
	나군 (7급상당)	1	-	-	-	1	-	-	-	-
일반임기제 ③		67	13	25	16	10	1	1	-	1
일반직	소계 ④	1,818	133	158	96.5	264.5	167	282	324	161
	고위 공무원	13	-	-	-	-	-	-	-	5
	3.4급	6	-	-	-	-	-	-	-	1
	4급	26	-	-	-	-	-	-	6	2
	4.5급	26	-	-	-	-	-	1	4	4
	5급	147	-	1	2	2	3	5	27	36
	6급	380	1	-	3	12	25	65	157	65
	7급	427	5	10	5	42	81	154	60	36
	8급	413	6	14	61	164	44	35	63	3
	9급	380	121	133	25.5	44.5	14	22	7	9
관리운영직 ⑤		34	-	-	-	-	-	-	3	6

※ 통계 인원 중 소수점은 시간선택제 공무원 주당 근무시간에 따른 산정 내역임.

(7) 병무청 직원 현황 - 학력별

자료출처 : 운영지원과

2023.12.31.현재(단위 : 명)

구 분		합 계	대학원 이 상	대학 졸업	고등학교 졸 업	중학교 졸 업	초등학교 졸 업
합 계 ①+②+③+④+⑤		1,925	167	1,549	210	-	-
정무직 ①	청장	1	1	-	-	-	-
소 계 ②		5	1	4	-	-	-
별정직	7급이하 (비서직)	3	-	3	-	-	-
전 문 경력관	가군 (5급상당)	1	1	-	-	-	-
	나군 (7급상당)	1	-	1	-	-	-
일반임기제 ③		67	21	46	-	-	-
일반직	소계 ④	1,818	142.5	1489.5	186	-	-
	고위 공무원	13	9	4	-	-	-
	3.4급	6	2	4	-	-	-
	4급	26	10	13	3	-	-
	4.5급	26	4	19	3	-	-
	5급	147	15	115	17	-	-
	6급	380	45	315	20	-	-
	7급	427	30	370	27	-	-
	8급	413	18	360	35	-	-
	9급	380	9.5	289.5	81	-	-
관리운영직 ⑤		34	1	9	24	-	-

※ 통계 인원 중 소수점은 시간선택제 공무원 주당 근무시간에 따른 산정 내역임.

(8) 병무청 직원 현황 - 연령별

자료출처 : 운영지원과

2023.12.31.현재(단위 : 명)

구 분	합 계	20세 미만	20세 ~ 25세	26세 ~ 30세	31세 ~ 35세	36세 ~ 40세	41세 ~ 45세	46세 ~ 50세	51세 ~ 55세	56세 이상
합 계 ①+②+③+④+⑤	1,925	21	64	145	210	204	402.5	390.5	319	169
정무직 ①										
청장	1	-	-	-	-	-	-	-	-	1
소 계 ②	5	-	-	-	-	1	2	1	1	-
별정직										
7급이하 (비서직)	3	-	-	-	-	1	1	1	-	-
전 문 경력관										
가군 (5급상당)	1	-	-	-	-	-	-	-	1	-
나군 (7급상당)	1	-	-	-	-	-	1	-	-	-
일반임기제 ③	67	-	-	4	6	7	13	16	8	13
일반직										
소계 ④	1,818	21	64	141	204	196	386.5	368.5	295	142
고위 공무원	13	-	-	-	-	-	-	-	4	9
3.4급	6	-	-	-	-	-	-	-	4	2
4급	26	-	-	-	-	-	-	1	10	15
4.5급	26	-	-	-	-	-	-	3	14	9
5급	147	-	-	1	4	-	9	23	72	38
6급	380	-	-	-	3	9	74	159	104	31
7급	427	-	-	11	15	62	173	92	56	18
8급	413	-	4	28	123	82.5	85.5	63	20	7
9급	380	21	60	101	59	42.5	45	27.5	11	13
관리운영직 ⑤	34	-	-	-	-	-	1	5	15	13

※ 통계 인원 중 소수점은 시간선택제 공무원 주당 근무시간에 따른 산정 내역임.

3. 병무청 법무 현황



- (1) 병무청 소관 법령 목록 353
- (2) 훈령·예규 목록 354
- (3) 행정소송 및 행정심판 접수처리 현황 359

(1) 병무청 소관 법령 목록

자료출처 : 규제개혁법무담당관

2023.12.31.현재

법 률(3)	대통령령(4)	부 령(5)
1. 병역법	1. 병역법 시행령	1. 병역법 시행규칙
2. 공직자 등의 병역사항 신고 및 공개에 관한 법률	2. 공직자 등의 병역사항 신고 및 공개에 관한 법률 시행령	2. 공직자 등의 병역사항 신고 및 공개에 관한 법률 시행규칙
3. 대체역의 편입 및 복무 등에 관한 법률	3. 대체역의 편입 및 복무 등에 관한 법률 시행령	3. 대체역의 편입 및 복무 등에 관한 법률 시행규칙
	4. 병무청과 그 소속기관 직제	4. 병무청과 그 소속기관 직제 시행규칙
		5. 병역판정 신체검사 등 검사규칙

(2) 훈령·예규 목록

자료출처 : 규제개혁법무담당관

2023.12.31.현재(단위 : 건)

훈 령		예 규	
계	118건	계	3건
기 획 조 정 관	28건	기 획 조 정 관	2건
병 역 자 원 국	20건	운 영 지 원 과	1건
입 영 동 원 국	13건		
사 회 복 무 국	22건		
대 변 인	3건		
감 사 담 당 관	10건		
운 영 지 원 과	22건		

▣ 훈 령

국·실별	연번	제 목	비고
기 획 조 정 관 (28건)	1	병무청 지식관리 운영규정	
	2	병무청 기업민원 보호·서비스현장 운영 규정	
	3	병무청 협업포인트 운영규정	
	4	병무청 적극행정공무원의 징계절차에서의 소명 및 소송 등에 관한 지원 규정	
	5	병무청 갈등관리 규정	
	6	병무청 자체평가위원회 운영 규정	
	7	병무청 고문번호사 위촉 등에 관한 규정	
	8	병무청 보수조정심의위원회 설치 및 운영규정	
	9	병무청 민원실 운영규정	
	10	병무청 행정서비스현장 제정 및 운영에 관한 규정	
	11	병무청 규제심사위원회 운영 규정	
	12	병무청 예산집행심의회 운영규정	
	13	병무청 공무원 및 국민 제언 운영 규정	
	14	병무행정 정책심의위원회 규정	

국·실·별	연번	제 목	비고
기 획 조 정 관 (28건)	15	병무청 위임전결 규정	
	16	병무청 정책연구 관리규정	
	17	병무청 적극행정위원회 운영 규정	
	18	병역명문가 선정 및 표창 운영 규정	
	19	병무민원상담소 운영규정	
	20	병무청 청원심의회 운영 규정	
	21	병무청 정책자문위원회 운영규정	
	22	병무행정 기본계획에 관한 규정	
	23	병무청 소송사무 처리 규정	
	24	병무청 정원배정에 관한 규정	
	25	병무청 사무분장 규정	
	26	병무연수원 운영규정	
	27	병무청 법제업무 운영에 관한 규정	
28	병무청 성과관리 등에 관한 규정		
병 역 자 원 국 (20건)	1	병무청 홈페이지관리 및 운영규정	
	2	병무사범 예방 및 조사에 관한 규정	
	3	병무행정 정보업무 관리규정	
	4	병역의무 기피자 인적사항 등의 공개업무 처리규정	
	5	병역준비역편입자의 조사 등 자원관리 규정	
	6	병역판정검사 규정	
	7	입영판정검사 규정	
	8	병무청 공공데이터 제공에 관한 규정	
	9	병무청 데이터 품질관리 규정	
	10	병역처분변경 업무 규정	
	11	확인신체검사 업무처리 규정	
	12	병무청 디지털 증거의 수집·분석 및 관리 규정	
	13	병역판정검사직원 복제 규정	

국·실·별	연번	제 목	비고
병역 자 원 국 (20건)	14	병무청 사이버안전센터 운영 규정	
	15	병무청 특별사법경찰관리 직무규정	
	16	재병역판정검사 규정	
	17	병역판정신체검사장비 관리규정	
	18	병무청 개인정보보호 관리 규정	
	19	병무청 정보보안 업무규정	
	20	병역판정검사전담의사 운영규정	제정
입 영 동 원 국 (13건)	1	병역자원 판단 및 운용 규정	
	2	병력동원소집 및 전시근로소집 규정	
	3	병역의무부과통지서 송달 및 전자우편센터 운영규정	
	4	병역의무자 국외여행 업무처리 규정	
	5	현역병 입영업무 규정	
	6	입영연기 관리 규정	
	7	병역의무를 마친 사람 등에 대한 병적관리 규정	
	8	공직자 등의 병적 별도관리 규정	
	9	현역병 모집업무 규정	
	10	병력동원훈련소집 및 전시근로소집점검 규정	
	11	예비군 편성 및 자원관리 규정	
	12	병역의무자 여비지급 규정	
	13	의무·법무·수의사관후보생 선발·관리 규정	
사 회 복 무 국 (22건)	1	사회복무요원 헌장	
	2	사회복무요원 건강보험료 지급 규정	
	3	사회복무요원 복무규율	
	4	병적정리 매뉴얼에 관한 규정	
	5	산업지원 운영위원회 규정	
	6	병적증명서 발급 규정	
	7	사회복무요원의 복무기본교육 등 운영규정	

국실별	연번	제 목	비고
사 회 복 무 국 (22건)	8	사회복무요원 복무관리 규정	
	9	사회복무요원 복제 규정	
	10	사회복무요원 소집업무 규정	
	11	사회복무요원 복무부적합자 소집해제 처리 규정	
	12	사회복무연수센터의 강사 선발 및 관리규정	
	13	대체역의 소집 및 복무 등에 관한 규정	
	14	생계유지곤란자 병역감면 처리규정	
	15	국외영주권자 등 사회복무요원 항공운임 지급 규정	
	16	전문연구요원 및 산업기능요원의 관리규정	
	17	승선근무예비역의 관리규정	
	18	공중보건기사 등의 관리규정	
	19	공익법무관의 관리규정	
	20	공중방역수의사의 관리규정	
	21	예술·체육요원 편입 및 관리규정	
22	병적기록표 작성 등에 관한 규정		
대 변 인 (3건)	1	병무청 정책홍보 협의회 운영 규정	
	2	병무홍보요원 운영규정	
	3	병무청 전문용어표준화협의회 운영규정	제정
감 사 담 당 관 (10건)	1	병무청 공무원의 직무관련 범죄 고발지침	
	2	병무청 자체감사 규정	
	3	병무청 일상감사 규정	
	4	병무청 적극행정 지원제도 운영 규정	
	5	병무청 공직자의 이해충돌 방지제도 운영지침	
	6	병역면탈행위 등 신고 및 포상금 지급 규정	
	7	병무청 공익신고처리 및 신고자보호 등에 관한 규정	
	8	병무청 부패신고 처리 및 신고자 보호 등에 관한 규정	
	9	병무청 공무원 행동강령	
	10	병무청 청렴국민감사관 설치 및 운영에 관한 규정	제정

국실별	연번	제 목	비고
운 영 지 원 과 (22건)	1	병무청 방호원 복제규정	
	2	병무청 청사방화규정	
	3	병무청 직원 다면평가 운영규정	
	4	종합상황실 관리 운영규정	
	5	병무청 상시학습제도 운영 등에 관한 규정	
	6	병무청 후원명칭 사용승인 규정	
	7	병무청 행정정보 공개에 관한 규정	
	8	병무청 성희롱·성폭력 예방 및 처리에 관한 규정	
	9	병무청 우선구매 사무처리규정	
	10	병무청 체납과태료 결손처분 정리 준칙	
	11	병무청 직원숙소 관리 규정	
	12	병무청 원격근무 시행규정	
	13	병무청 직원 인사관리 규정	
	14	병무청 차량관리 규정	
	15	병무청 당직 및 비상근무 시행세칙	
	16	병무청기 운영규정	
	17	병무청 보안업무규정 시행세칙	
	18	병무청 회계관계 공무원 지정 및 재정보증에 관한 규정	
	19	병무청 기록관 운영규정	
	20	병무청 공무원근로자 및 기간제근로자 관리규정	
	21	병무청 안전보건관리규정	
	22	병무청 협상에 의한 계약 제안서 평가 업무처리 규정	제정

* '병무청 지도방문 심의조정 규정' 폐지('23.6.27.)

▣ 예 규

국실별	연번	제 목	비고
기 획 조 정 관 (2건)	1	병무청 공무원 수당 등 업무처리 규정	
	2	병무청 표창 규정	
운 영 지 원 과 (1건)	1	병무청 계약 사전심사 업무처리 규정	

(3) 행정소송 및 행정심판 접수처리 현황

자료출처 : 규제개혁법무담당관

2023.12.31.현재(단위 : 건)

청별	구분	계	행정소송					행정심판				
			소계	승소	패소	취하	진행중	소계	승소	패소	취하	진행중
계		385	53	2	2	12	37	332	207	2	17	106
본 청		23	4	-	-	-	4	19	17	1	-	1
사회복무 연수센터		9	-	-	-	-	-	9	4	-	-	5
중앙병역판정 검사소		17	-	-	-	-	-	17	9	-	3	5
병무민원 상담소		12	-	-	-	-	-	12	6	-	-	6
대체역심사 위원회		11	-	-	-	-	-	11	6	-	-	5
서울		55	12	-	-	4	8	43	27	-	6	10
부산		25	5	1	-	1	3	20	12	-	2	6
대구·경북		25	4	-	-	2	2	21	14	-	-	7
경인		32	8	1	-	1	6	24	17	1	1	5
광주·전남		21	3	-	2	-	1	18	11	-	-	7
대전·충남		23	6	-	-	1	5	17	10	-	-	7
강원		17	-	-	-	-	-	17	9	-	2	6
충북		14	-	-	-	-	-	14	9	-	-	5
전북		14	1	-	-	-	1	13	9	-	-	4
경남		18	1	-	-	-	1	17	10	-	2	5
제주		13	-	-	-	-	-	13	8	-	-	5
인천		19	5	-	-	3	2	14	8	-	-	6
경기북부		24	4	-	-	-	4	20	12	-	1	7
강원영동		13	-	-	-	-	-	13	9	-	-	4

4. 병무청 교육훈련 현황



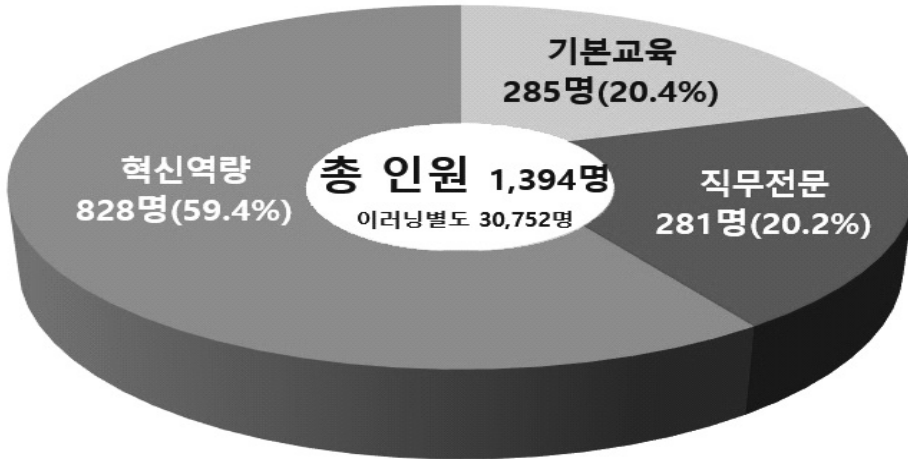
- (1) 병무연수원 교육 현황(도표) - 총괄, 청별 363
- (2) 기본교육 현황 - 직급별, 청별 364
- (3) 기본교육 현황 - 연령별, 청별 365
- (4) 직무전문교육 현황 - 직급별, 청별 366
- (5) 직무전문교육 현황 - 연령별, 청별 367
- (6) 혁신 역량 교육 현황 - 직급별, 청별 368
- (7) 혁신 역량 교육 현황 - 연령별, 청별 369
- (8) 이러닝교육 현황 - 직급별, 청별 370
- (9) 이러닝교육 현황 - 연령별, 청별 371

(1) 병무연수원 교육 현황(도표) - 총괄, 청별

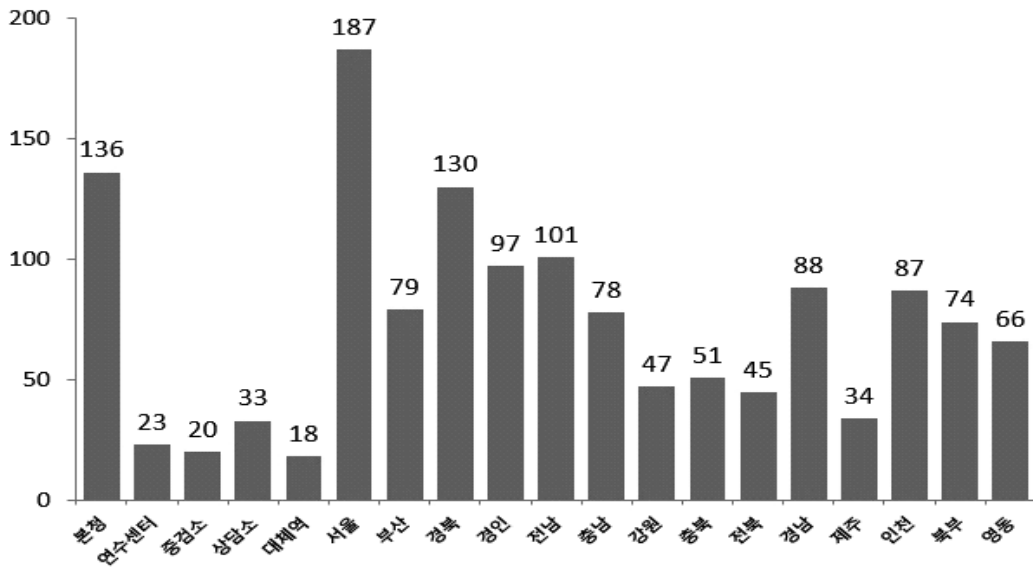
자료출처 : 혁신성과담당관

2023.12.31.현재(단위 : 명)

총괄



청별 현황



(2) 기본교육 현황 - 직급별, 청별

자료출처 : 혁신성과담당관

2023.12.31.현재(단위 : 명)

직급별 청별	계	4급	5급	6급	7급	8급	9급	전담 의사	기타
계	285	-	3	55	29	35	114	49	-
본청	8	-	1	3	3	1	-	-	-
사회복무 연수센터	7	-	-	3	1	2	1	-	-
중앙병역 판정검사소	9	-	-	1	-	-	1	7	-
병무민원 상담소	7	-	-	1	-	3	3	-	-
대체역위 심사위	3	-	-	3	-	-	-	-	-
서울	47	-	-	11	5	6	25	-	-
부산·울산	15	-	-	1	3	-	6	5	-
대구·경북	23	-	-	3	2	1	11	6	-
경인	24	-	1	6	2	3	10	2	-
광주·전남	14	-	-	2	1	1	3	7	-
대전·충남	17	-	1	5	1	-	6	4	-
강원	7	-	-	2	-	2	3	-	-
충북	15	-	-	4	2	3	6	-	-
전북	8	-	-	3	-	-	5	-	-
경남	33	-	-	5	4	6	7	11	-
제주	8	-	-	-	3	2	3	-	-
인천	19	-	-	-	-	3	12	4	-
경기북부	14	-	-	1	1	1	8	3	-
강원영동	7	-	-	1	1	1	4	-	-

(3) 기본교육 현황 - 연령별, 청별

자료출처 : 혁신성과담당관

2023.12.31. 현재(단위 : 명)

연령별 청별	계	25세 이하	26세 이상 ~ 30세 이하	31세 이상 ~ 35세 이하	36세 이상 ~ 40세 이하	41세 이상 ~ 45세 이하	46세 이상 ~ 50세 이하	51세 이상
계	285	40	57	79	26	37	32	14
본청	8	-	1	-	3	4	-	-
사 회 복 무 수 셴 터	7	-	-	2	2	-	2	1
중 앙 병 역 판 정 검 사 소	9	-	1	7	-	-	1	-
병 무 민 원 소 상 담 소	7	2	-	1	2	1	1	-
대 심 체 사 사 위	3	-	-	-	-	3	-	-
서 울	47	7	10	8	3	4	11	4
부 산 · 울 산	15	3	3	5	1	-	3	-
대 구 · 경 북	23	4	5	9	1	3	1	-
경 인	24	3	7	2	2	6	1	3
광 주 · 전 남	14	1	1	8	-	3	1	-
대 전 · 충 남	17	1	4	4	2	5	-	1
강 원	7	2	1	1	1	-	2	-
충 북	15	4	3	2	1	2	3	-
전 북	8	1	4	-	-	-	1	2
경 남	33	3	3	16	2	4	4	1
제 주	8	-	4	1	2	1	-	-
인 천	19	3	7	7	1	1	-	-
경 기 북 부	14	5	1	5	2	-	1	-
강 원 영 동	7	1	2	1	1	-	-	2

(4) 직무전문교육 현황 - 직급별, 청별

자료출처 : 혁신성과담당관

2023.12.31.현재(단위 : 명)

직급별 청별	계	4급 이상	5 급	6 급	7 급	8 급	9 급	기 록 연구사	관 리 운영직	공무직 등 기타
계	281	7	41	91	63	54	14	0	2	9
본청	21	3	6	8	4	-	-	-	-	-
사회복무 연수센터	1	-	1	-	-	-	-	-	-	-
중앙병역 판정검사소	1	-	1	-	-	-	-	-	-	-
병무민원 상담소	1	-	1	-	-	-	-	-	-	-
대체역 위임사	1	1	-	-	-	-	-	-	-	-
서울	33	-	4	13	7	7	2	-	-	-
부산·울산	22	-	2	9	3	2	4	-	1	1
대구·경북	31	1	2	7	9	7	3	-	-	2
경인	23	-	3	7	2	6	2	-	-	3
광주·전남	23	-	2	6	11	4	-	-	-	-
대전·충남	19	-	2	8	4	4	-	-	-	1
강원	10	-	2	2	3	2	-	-	1	-
충북	12	1	1	6	2	2	-	-	-	-
전북	9	1	2	3	1		2	-	-	-
경남	22	-	2	5	3	12	-	-	-	-
제주	8	-	2	3	2	1	-	-	-	-
인천	20	-	4	4	5	4	1	-	-	2
경기북부	15	-	2	8	2	3	-	-	-	-
강원영동	9	-	2	2	5		-	-	-	-

(5) 직무전문교육 현황 - 연령별, 청별

자료출처 : 혁신성과담당관

2023.12.31. 현재(단위 : 명)

연령별 청별	계	25세 이하	26세 이상 ~ 30세 이하	31세 이상 ~ 35세 이하	36세 이상 ~ 40세 이하	41세 이상 ~ 45세 이하	46세 이상 ~ 50세 이하	51세 이상
계	281	5	11	23	31	48	56	107
본청	21	-	-	-	1	5	4	11
사회복합센터	1	-	-	-	-	-	1	-
중앙병역판정소	1	-	-	-	-	-	1	-
병무민원소	1	-	-	-	-	-	-	1
대심체사역위	1	-	-	-	-	-	-	1
서울	33	-	1	6	3	6	6	11
부산·울산	22	2	1	2	3	2	2	10
대구·경북	31	-	2	5	6	1	9	8
경인	23	-	1	2	1	4	4	11
광주·전남	23	-	-	-	5	7	5	6
대전·충남	19	-	-	3	2	5	4	5
강원	10	-	-	-	-	6	-	4
충북	12	1	-	1	1	1	2	6
전북	9	1	1	-	-	-	2	5
경남	22	-	4	2	2	4	5	5
제주	8	-	-	-	3	-	1	4
인천	20	1	1	1	2	2	5	8
경기북부	15	-	-	1	2	3	2	7
강원영동	9	-	-	-	-	2	3	4

(6) 혁신 역량 교육 현황 - 직급별, 청별

자료출처 : 혁신성과담당관

2023.12.31.현재(단위 : 명)

직급별 청별	계	4급 이상	5 급	6 급	7 급	8 급	9 급	기 록 연구사	관 리 운영직	공무직 등 기타
계	828	44	89	219	192	119	132	11	11	11
본청	107	17	4	51	25	8	-	-	2	-
사회복무 연수센터	15	1	3	1	9	1	-	-	-	-
중앙병역 판정검사소	10	1	3	-	3	2	1	-	-	-
병무민원 상담소	25	1	2	7	10	4	1	-	-	-
대 체 역 위 심 사	14	4	-	7	2	-	-	-	1	-
서 울	107	1	15	35	18	13	24	-	1	-
부산·울산	42	2	5	7	8	3	12	-	2	3
대구·경 북	76	3	4	20	23	9	14	-	-	3
경 인	50	1	6	7	13	10	9	2	2	-
광주·전남	64	2	4	20	16	10	10	-	2	-
대전·충남	42	3	4	9	12	5	9	-	-	-
강 원	30	1	5	3	5	9	4	2	-	1
충 북	24	1	4	7	4	6	2	-	-	-
전 북	28	1	5	9		2	9	2	-	-
경 남	33	1	9	5	2	6	8	2	-	-
제 주	18	1	2	4	5	3	1	1	-	1
인 천	48	1	5	9	12	7	11	2	-	1
경기북부	45	1	5	10	8	8	10	-	1	2
강원영동	50	1	4	8	17	13	7	-	-	-

(7) 혁신 역량 교육 현황 - 연령별, 성별

자료출처 : 혁신성과담당관

2023.12.31. 현재(단위 : 명)

연령별 성별	계	25세 이하	26세 이상 ~ 30세 이하	31세 이상 ~ 35세 이하	36세 이상 ~ 40세 이하	41세 이상 ~ 45세 이하	46세 이상 ~ 50세 이하	51세 이상
계	828	13	64	102	57	142	179	271
본청	107	-	5	12	4	26	32	28
사 회 복 무 수 셴 터	15	-	-	-	1	7	6	1
중 앙 병 역 판 정 소 검 사	10	-	-	1	-	3	3	3
병 무 민 원 소 상 담	25	-	1	3	-	8	7	6
대 심 체 사 역 위 사	14	-	-	-	-	-	2	12
서 울	107	-	9	15	9	15	23	36
부 산 · 울 산	42	1	6	7	2	6	5	15
대 구 · 경 북	76	2	6	11	6	9	23	19
경 인	50	3	2	8	2	10	6	19
광 주 · 전 남	64	1	8	3	6	12	13	21
대 전 · 충 남	42	2	4	3	5	6	4	18
강 원	30	1	1	5	4	7	7	5
충 북	24	-	1	5	-	1	7	10
전 북	28	-	7	4	-	-	5	12
경 남	33	1	3	3	3	6	5	12
제 주	18	-	-	2	3	4	3	6
인 천	48	2	3	9	2	5	12	15
경 기 북 부	45	-	5	4	7	3	8	18
강 원 영 동	50	-	3	7	3	14	8	15

(8) 이러닝교육 현황 - 직급별, 청별

자료출처 : 혁신성과담당관

2023.12.31.현재(단위 : 명)

청별	직급	계	4급 이상	5 급	6 급	7 급	8 급	9 급	기 록 연구사	관 리 운영직	공무직 등 기타
계		30,752	1,040	2,335	6,836	7,928	4,320	5,697	206	712	1,678
본청		4,609	542	855	1,346	1,225	288	76	19	176	82
사 회 복 무 연 수 센 터		955	12	44	246	59	115	165	-	-	314
중 앙 병 역 판 정 검 사 소		535	20	49	90	177	58	73	-	-	68
병 무 민 원 소 상 담 소		1,042	18	29	299	404	155	135	-	-	2
대 심 체 사 역 위		484	60	169	161	52	-	-	-	21	21
서 울		3,957	61	179	758	796	672	1,239	23	79	150
부 산 · 울 산		1,815	24	72	331	736	167	294	17	55	119
대 구 · 경 북		2,100	33	83	461	659	369	362	21	14	98
경 인		2,033	45	49	455	480	295	464	11	56	178
광 주 · 전 남		1,950	61	93	464	589	244	378	19	45	57
대 전 · 충 남		1,659	54	89	392	355	274	358	-	18	119
강 원		870	31	95	165	179	202	116	7	46	29
충 북		809	12	59	127	246	163	126	21	28	27
전 북		1,217	10	105	256	257	125	364	15	56	29
경 남		1,345	9	103	312	296	269	240	12	12	92
제 주		518	15	25	70	190	96	75	9	13	25
인 천		2,496	17	107	442	623	411	688	32	17	159
경 기 북 부		1,597	3	96	371	345	267	388	-	51	76
강 원 영 동		761	13	34	90	260	150	156	-	25	33

(9) 이러닝교육 현황 - 연령별, 청별

자료출처 : 혁신성과담당관

2023.12.31.현재(단위 : 명)

연령 청별	계	25세 이하	26세 이상 ~ 30세 이하	31세 이상 ~ 35세 이하	36세 이상 ~ 40세 이하	41세 이상 ~ 45세 이하	46세 이상 ~ 50세 이하	51세 이상
계	30,752	1,267	2,061	3,448	3,132	6,010	5,894	8,940
본청	4,609	12	152	370	353	1,073	1,107	1542
사 회 복 무 연 수 센 터	955	33	59	69	57	169	115	453
중 앙 병 역 판 정 검 사 소	535	7	5	90	43	119	99	172
병 무 민 원 상 담 소	1,042	55	35	90	67	207	255	333
대 체 역 심 사 위	484	2	2	43	-	84	77	276
서 울	3,957	183	415	572	562	611	677	937
부 산 · 울 산	1,815	55	92	108	174	474	360	552
대 구 · 경 북	2,100	66	114	256	346	425	446	447
경 인	2,033	113	119	339	114	285	389	674
광 주 · 전 남	1,950	81	112	179	140	482	386	570
대 전 · 충 남	1,659	83	147	202	151	410	271	395
강 원	870	42	36	82	87	213	156	254
총 북	809	44	70	93	79	150	207	166
전 북	1,217	76	186	89	139	152	200	375
경 남	1,345	78	92	198	102	210	233	432
제 주	518	3	43	32	83	138	105	114
인 천	2,496	163	239	379	321	420	442	532
경 기 북 부	1,597	142	90	199	221	224	236	485
강 원 영 동	761	29	53	58	93	164	133	231

5. 인사·시설·감사 현황



(1) 직원 승진 현황(최근 3년) - 직급별	375
(2) 직원 전보 현황	376
(3) 직원포상 현황 - 훈격별	377
(4) 시설 현황 - 청별	378
(5) 청사수급관리(취득) 현황	382
(6) 감사실적 현황 - 종합(부분)감사	383
(7) 감사실적 현황 - 복무감사	386

(1) 직원 승진 현황(최근 3년) - 직급별

자료출처 : 운영지원과

2023.12.31.현재(단위 : 명)

구 분	계	고 위 공무원	3급	4급	5급	6급	7급	8급	
계	437	7	9	20	61	117	65	158	
2021	소 계	146	2	3	6	17	41	24	53
	행정직	125	2	2	6	16	36	18	45
	전산직	12	-	1	-	-	4	2	5
	의료직	7	-	-	-	1	1	3	2
	방송통신	1	-	-	-	-	-	1	-
	공업시설	1	-	-	-	-	-	-	1
2022	소 계	148	4	5	8	28	43	19	41
	행정직	124	3	5	7	24	35	12	38
	전산직	11	1	-	1	3	2	1	3
	의료직	11	-	-	-	1	5	5	-
	공업시설	2	-	-	-	-	1	1	-
	공업직	0	-	-	-	-	-	-	-
2023	소 계	143	1	1	6	16	33	22	64
	행정직	118	1	1	5	15	24	16	56
	전산직	11	-	-	1	1	3	2	4
	의료직	8	-	-	-	-	4	3	1
	방송통신	2	-	-	-	-	1	-	1
	공업시설	4	-	-	-	-	1	1	2

(2) 직원 전보 현황

자료출처 : 운영지원과

2023.12.31.현재(단위 : 명)

구 분	계	고 위 공무원	과장급	4·5~5급	6급	7급	8급	9급	기타	
계	370	6	15	40	128	97	63	19	2	
정기 전보 (‘23상)	소 계	162	-	6	4	63	46	31	12	0
	행정직	139	-	6	4	50	39	29	11	-
	전산/통신	10	-	-	-	7	-	2	1	-
	의료직	13	-	-	-	6	7	-	-	-
	기타	0	-	-	-	-	-	-	-	-
정기 전보 (‘23하)	소 계	184	-	9	36	65	47	26	1	-
	행정직	158	-	9	34	51	42	21	1	-
	전산/통신	18	-	-	2	8	3	5	-	-
	의료직	8	-	-	-	6	2	-	-	-
	기타	0	-	-	-	-	-	-	-	-
타부처 전 출	소 계	12	3	-	-	-	2	3	3	1
	행정직	12	3	-	-	-	2	3	3	1
	전산/통신	0	-	-	-	-	-	-	-	-
	의료직	0	-	-	-	-	-	-	-	-
	기타	0	-	-	-	-	-	-	-	-
타부처 전 입	소 계	12	3	-	-	-	2	3	3	1
	행정직	12	3	-	-	-	2	3	3	1
	전산/통신	-	-	-	-	-	-	-	-	-
	의료직	-	-	-	-	-	-	-	-	-
	기타	-	-	-	-	-	-	-	-	-

(3) 직원포상 현황 - 훈격별

자료출처 : 운영지원과

2023.12.31.현재(단위 : 명)

구 분	총 계	훈 장	포 장	모범 공무원	표 창 장						
					소계	대통령	국무총리	장관	차관급		
'20년	494	1	-	20	473	2	4	54	413		
'21년	470	1	-	21	448	1	3	73	371		
'22년	530	21	5	21	483	3	8	72	400		
'23년	522	1	0	20	501	4	7	74	416		
'23 포 상 내 역	일 반 직	소계	316	1	0	20	295	2	3	68	222
		차관급	-	-	-	-	-	-	-	-	-
		차 장	-	-	-	-	-	-	-	-	-
		고위공무원	1	1	-	-	-	-	-	-	-
		3급·4급	2	-	-	-	2	1	-	1	-
		5 급	13	-	-	-	13	1	-	4	8
		6 급	86	-	-	15	71	-	2	22	47
		7 급	120	-	-	5	115	-	1	30	84
		8 급	56	-	-	-	56	-	-	6	50
	9 급	38	-	-	-	38	-	-	5	33	
	기 타	소계	206	-	-	-	206	2	4	6	194
		유관기관	155	-	-	-	155	-	-	-	155
		전담의사	8	-	-	-	8	-	-	-	8
		병역명문가	20	-	-	-	20	2	4	5	9
청원경찰		4	-	-	-	4	-	-	1	3	
사회복무요원		19	-	-	-	19	-	-	-	19	

(4) 시설 현황 - 청별

자료출처 : 운영지원과

2023.12.31. 현재

청별	구분	토지 및 건물현황		건물구조 및 동수			
		토지(㎡)	건물		계	반영구	임시
			(㎡)	비고			
계		150,646	141,466		57	57	-
본 청		-	5,799	정부대전청사 입주(5,799㎡)	-	-	-
사회복무 연수센터		-	26,993	토지(97,910㎡) 20년 무상임차	6	6	-
중앙병역 판정검사소		7,880	5,563		1	1	-
병무민원 상담소		-	682	정부대전청사 입주(682㎡)	-	-	-
대체역 심사위원회		-	1,177	민간건물 임차 (1,177㎡)	-	-	-
서울		31,598	18,391		6	6	-
부산·울산		17,310	7,218		3	3	-
대구·경북		9,049	11,770		1	1	-
경인		12,849	7,295		5	5	-
광주·전남		6,935	6,243		5	5	-
대전·충남		7,577	7,806		5	5	-
강원		6,809	4,364		7	7	-
충북		10,428	5,999		3	3	-
전북		6,622	6,198		6	6	-
경남		8,673	6,694		2	2	-
제주		-	2,578	정부제주합동청사 입주(2,578㎡)	-	-	-
인천		4,318	6,837		2	2	-
경기북부		11,570	5,988		2	2	-
강원영동		9,028	3,871		3	3	-

청별 시설 규모

청별	구분	합계		사무실		복지시설		창고		잡옥건	
		동수	면적(㎡)	동수	면적(㎡)	동수	면적(㎡)	동수	면적(㎡)	동수	면적(㎡)
계		57	141,466	38	123,617	9	17,391	2	167	8	291
본청		-	5,799	-	5,799	-	-	-	-	-	-
사회복지연수센터		6	26,993	1	13,121	3	13,791	-	-	2	81
중앙병역판정검사소		1	5,563	1	5,563	-	-	-	-	-	-
병무민원상담소		-	682	-	682	-	-	-	-	-	-
대체역사		-	1,177	-	1,177	-	-	-	-	-	-
서울		6	18,391	4	18,347	-	-	-	-	2	44
부산·울산		3	7,218	3	7,218	-	-	-	-	-	-
대구·경북		1	11,770	1	11,770	-	-	-	-	-	-
경인		5	7,295	3	6,364	2	931	-	-	-	-
광주·전남		5	6,243	5	6,243	-	-	-	-	-	-
대전·충남		5	7,806	4	6,598	1	1,208	-	-	-	-
강원		7	4,364	3	4,240	-	-	1	35	3	89
충북		3	5,999	2	5,118	1	881	-	-	-	-
전북		6	6,198	2	5,409	2	580	1	132	1	77
경남		2	6,694	2	6,694	-	-	-	-	-	-
제주		-	2,578	-	2,578	-	-	-	-	-	-
인천		2	6,837	2	6,837	-	-	-	-	-	-
경기북부		2	5,988	2	5,988	-	-	-	-	-	-
강원영동		3	3,871	3	3,871	-	-	-	-	-	-

청별 본관 건물현황

청별 \ 구분	면적(㎡)	층 수	신축년도	비 고
본 청	5,799	19	'98년	정부대전청사 2동 입주 (4개층 사용 : 8층~11층)
사 회 복 무 연 수 센 터	13,121	4	'16년	
중 앙 병 역 판 정 검 사 소	5,563	3	'12년	
병 무 민 원 상 담 소	682	19	'98년	정부대전청사 2동 입주 (1개층 사용 : 7층)
대 체 역 심 사 위	1,177	17	'09년	민간건물 임차 사용 (13층)
서 울	12,185	5	'60년	
부 산 · 울 산	3,513	4	'04년	
대 구 · 경 북	11,770	6	'13년	
경 인	2,293	3	'93년	
광 주 · 전 남	1,975	3	'91년	
대 전 · 충 남	3,792	4	'98년	
강 원	1,900	3	'89년	
충 북	3,153	4	'09년	
전 북	2,127	3	'96년	
경 남	2,818	4	'92년	
제 주	1,241	5	'06년	정부제주합동청사 입주 (일부 사용 : 3층)
인 천	4,261	4	'11년	
경 기 북 부	4,124	3	'06년	
강 원 영 동	1,902	3	'04년	

* 병역판정검사장이 본관에 있는 경우 병역판정검사장 면적 포함

지방청 병역판정검사장 현황

청별	구분	면적(㎡)	층 수	신축년도	비 고
서울	1병역판정 검 사 장	1,593	3	'60년	
	2병역판정 검 사 장	1,593	3	'60년	
부산·울산		2,469	3	'04년	
대구·경북		2,500	3	'13년	
경 인		2,758	3	'01년	
광주·전남		1,739	3	'01년	
대전·충남		1,918	3	'01년	
강 원		1,598	3	'97년	
충 북		1,965	4	'01년	
전 북		3,282	4	'07년	
제 주		1,337	5	'06년	정부제주지방합동청사 입주(일부 사용 : 2층)
경 남		1,630	4	'08년	별관동 일부 사용(1-3층)
인 천		1,722	4	'11년	본관 일부 사용(2~3층)
경 기 북 부		1,864	3	'06년	
강 원 영 동		827	2	'91년	

(5) 청사수급관리(취득) 현황

자료출처 : 운영지원과

2023.12.31. 현재

□ 2023년도 계속사업

청 별	사업내용	사업규모 (㎡)	소요예산 (천원)	비 고
서울지방병무청	서울지방병무청 청사 신축	27,073	92,697,460	'21년~'25년
경인지방병무청	경인지방병무청 제2병역판정검사동 증축	4,491	10,064,150	'22년~'25년

□ 2023년도 종료사업

청 별	사업내용	사업규모 (㎡)	소요예산 (천원)	비 고
부산울산지방병무청	울산민원·복무관리센터 임차	75	15,000,000	-
	울산민원·복무관리센터 직원 관사 임차	50	130,000,000	-
경인지방병무청	수원 병역진로설계지원센터 임차	466	100,000,000	-
제주지방병무청	기관장 관사 임차	60	400,000,000	-
인천병무지청	인천 병역진로설계지원센터 임차	495	-	-

(6) 감사실적 현황 - 종합(부분)감사

자료출처 : 감사담당관

2023.12.31.현재(단위 : 건)

□ 결함사항 분야별 현황

분 야	연 도		연 도		증 감
	'22	%	'23	%	
계	43	100.0	32	100.0	-11
선병자원	9	20.9	6	18.8	-3
현역입영 (생계,국외)	8	18.6	4	12.5	-4
사회복무 (산업지원)	11	25.6	16	50.0	5
동 원	7	16.3	3	9.4	-4
운영지원 (정보관리)	8	18.6	3	9.4	-5

□ 청별 결함사항

청별 연도	계	서울	부산 울산	대구 경북	경 인	광주 전남	대전 충남	강 원	충 북	전 북	경 남	제 주	인 천	경기 북부	강원 영동	중앙 검사 소	민원 상담 소	연수 센터	대 체 역	본 청
'23	32	-	-	-	-	11	-	-	8	6	-	-	-	-	-	-	-	4	3	-
'22	43	-	9	-	10	-	-	-	-	-	-	8	9	7	-	-	-	-	-	-
증감	-11	-	-9	-	-10	11	-	-	8	6	-	-8	-9	-7	-	-	-	4	3	-

※ 감사운영의 선택과 집중을 통한 감사순기(3년)으로 조정, 연간 5~7개 기관 감사실시

□ 청별, 분야별 결함현황

청별 \ 분야별	계	선 자 병 원	현역입영 (생계·국외)	사회복무 (산업지원)	동 원	운영지원 (정보관리)
계	32	6	4	16	3	3
서울	-	-	-	-	-	-
부산·울산	-	-	-	-	-	-
대구·경북	-	-	-	-	-	-
경인	-	-	-	-	-	-
광주·전남	11	4	2	3	2	-
대전·충남	-	-	-	-	-	-
강원	-	-	-	-	-	-
충북	8	2	1	5	-	-
전북	6	-	1	2	1	2
경남	-	-	-	-	-	-
제주	-	-	-	-	-	-
인천	-	-	-	-	-	-
경기북부	-	-	-	-	-	-
강원영동	-	-	-	-	-	-
중앙검사소	-	-	-	-	-	-
민원상담소	-	-	-	-	-	-
연수센터	4	-	-	4	-	-
대체역	3	-	-	2	-	1
본청	-	-	-	-	-	-

□ 청별 관련직원(기관) 조치현황

청별 \ 구분	계	조치현황		
		징계	경고	주의
계	4	-	2	2
서울	-	-	-	-
부산·울산	-	-	-	-
대구·경북	-	-	-	-
경인	-	-	-	-
광주·전남	1	-	-	1
대전·충남	-	-	-	-
강원	-	-	-	-
충북	-	-	-	-
전북	1	-	1	-
경남	-	-	-	-
제주	-	-	-	-
인천	-	-	-	-
경기북부	-	-	-	-
강원영동	-	-	-	-
중앙검사소	-	-	-	-
민원상담소	-	-	-	-
연수센터	1	-	1	-
대체역	1	-	-	1
본청	-	-	-	-

(7) 감사실적 현황 - 복무감사

자료출처 : 감사담당관

2023.12.31.현재(단위 : 명)

청별	구분	복무 점검 개요			신 분 상 조 치			
		회수	일수	인원	계	징계	경고	주의
계		40	79	162	22	6	7	9
본	청	1	1	2	1	-	1	-
서	울	6	13	29	6	2	1	3
부	산 · 울 산	2	4	8	2	-	1	1
대	구 · 경 북	2	4	8	1	-	-	1
경	인	6	15	37	2	1	1	-
광	주 · 전 남	2	3	6	-	-	-	-
대	전 · 충 남	5	6	11	4	2	-	2
강	원	1	3	6	-	-	-	-
충	북	1	1	2	-	-	-	-
전	북	2	4	8	1	-	-	1
경	남	2	5	10	-	-	-	-
제	주	-	-	-	-	-	-	-
인	천	4	9	11	1	-	-	1
경	기 북 부	1	2	4	1	1	-	-
강	원 영 동	1	2	4	-	-	-	-
중	앙 검 사 소	2	4	10	1	-	1	-
민	원 상 담 소	-	-	-	-	-	-	-
연	수 센 터	2	3	6	2	-	2	-
대	체 역	-	-	-	-	-	-	-

2023 병무통계연보(I)

발행일 • 2024년 6월

발행인 • 병무청장 김 종 철

편집 • 병무청 규제개혁법무담당관

주소 • 대전 서구 청사로 189

정부대전청사 2동

전화 • 042-481-2673(FAX 042-481-2679)

홈페이지 • <http://www.mma.go.kr>
