


Construisez la locomotive à vapeur

C57

Échelle 1:24



Altaya
MODEL SPACE
by PLANETA D'AGOSTINI




Altaya
MODEL SPACE
by PLANETA D'AGOSTINI

Cette locomotive à vapeur miniature échelle 1:24 et riche en détails est construite principalement à partir de feuilles et tubes de laiton massif, avec une finition noire. Toutes les pièces mécaniques amovibles sont en métal blanc moulé sous pression de précision. Le modèle comprend des lumières et des roues qui fonctionnent, ainsi qu'un sifflet authentique et des effets sonores de vapeur.

Échelle : 1:24
 Longueur : 860 mm
 Hauteur : 165 mm
 Largeur : 112 mm



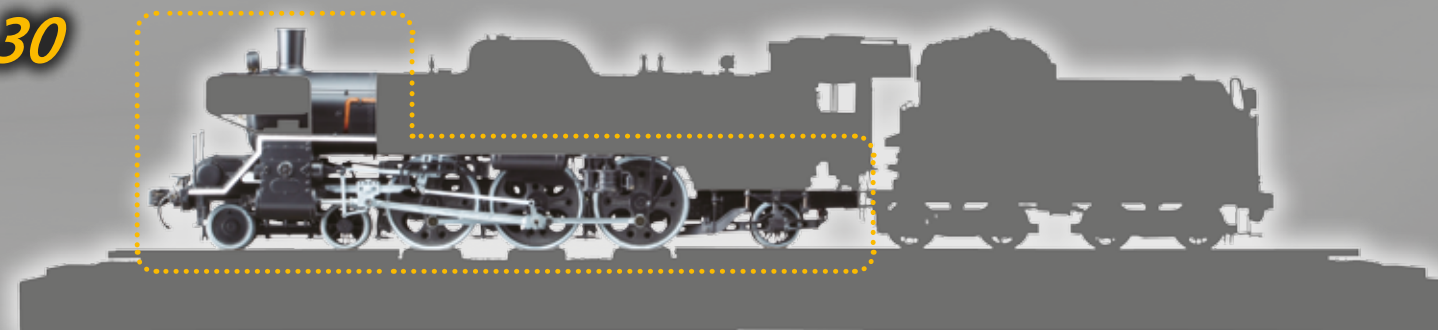
Toutes les pièces du modèle sont usinées avec précision et préfinies afin de produire un résultat final excellent.



Montage à 100 étapes, en 12 packs

Pack	Étapes		Étapes		Étapes
1	Étapes 1-4	5	Étapes 29-37	9	Étapes 65-73
2	Étapes 5-12	6	Étapes 38-46	10	Étapes 74-82
3	Étapes 13-20	7	Étapes 47-55	11	Étapes 83-91
4	Étapes 21-28	8	Étapes 56-64	12	Étapes 92-100

1-30



31-62



63-100



Le modèle est assemblé en trois phases principales.

Lors de la première (étapes 1 à 30), vous assemblez le châssis, le train de roues et la boîte à fumée.

Pendant la deuxième (étapes 31 à 62), vous montez la chaudière, la cabine et le reste de la locomotive.

Durant la troisième (étapes 63 à 100), vous terminez avec le tender et le socle.

Construisez la locomotive à vapeur

C57

