


# 秩父鉄道時刻表

2022年10月1日改正



# 秩父鉄道列車時刻表

平日 2022年10月3日改正

土曜・休日 2022年10月1日改正

## 平日

1-5 くだり

【羽生→熊谷→寄居→ふかや花園→長瀬→秩父→御花畑(芝桜)→三峰口】

6-10 のぼり

【三峰口→御花畑(芝桜)→秩父→長瀬→寄居→ふかや花園→熊谷→羽生】


## 土曜・休日


11-15 くだり

【羽生→熊谷→寄居→ふかや花園→長瀬→秩父→御花畑(芝桜)→三峰口】

16-20 のぼり

【三峰口→御花畑(芝桜)→秩父→長瀬→寄居→ふかや花園→熊谷→羽生】

…急行秩父路号      …駅を通過

…SLパレオエクスプレス(季節運行・運転日注意)

…臨時列車(運転日注意)

…西武線直通      …西武秩父駅発車時刻

※SLパレオエクスプレスの運転スケジュール・予約方法など詳しくは、秩父鉄道HPをご覧ください

列車番号	1	1503	1505	1507	1001	1509	1511	101	1601	103	1513	1701	
列車名					急行秩父路 1号								
行先	三峰口	三峰口	三峰口	影森	影森	三峰口	影森	熊谷	寄居	熊谷	影森	三峰口	
羽生発	…	…	608	624	…	646	711	730	…	753	813	…	
西羽生	…	…	610	626	…	648	713	732	…	755	815	…	
新郷	…	…	613	629	…	653	716	735	…	758	818	…	
武州荒木	…	…	616	633	…	656	719	738	…	801	821	…	
東行田	…	535	620	637	…	659	723	741	…	805	825	…	
行田市	…	537	622	639	…	701	725	743	…	807	827	…	
持田	…	541	625	642	…	704	728	747	…	813	830	…	
ソオ流通センター	…	544	628	644	…	707	731	750	…	816	833	…	
熊谷着	…	548	632	648	…	711	735	754	…	820	837	…	
熊谷発	515	600	633	654	707	717	742	…	813	…	838	…	
上熊谷	…	517	602	635	656	レ	719	744	…	815	…	840	…
石原	…	519	605	637	658	レ	721	748	…	818	…	842	…
ひろせ野鳥の森	…	521	607	639	700	レ	723	750	…	821	…	844	…
大明生戸	…	524	610	642	703	レ	726	756	…	824	…	847	…
武川	…	527	613	645	706	レ	729	759	…	827	…	850	…
永川	…	530	616	648	709	719	732	807	…	830	…	853	…
ふかや花田	…	534	620	653	714	レ	736	810	…	833	…	857	…
小前田	…	536	622	655	716	724	738	812	…	835	…	859	…
桜田	…	539	627	658	719	レ	741	815	…	838	…	902	…
寄居着	…	542	629	700	721	レ	744	818	…	841	…	904	…
寄居発	545	632	703	724	731	746	821	…	843	…	907	…	
波久礼	…	545	632	703	725	734	753	823	…	…	…	908	…
樋口	…	551	638	708	729	レ	758	827	…	…	…	914	…
野上	…	556	643	716	735	レ	805	833	…	…	…	919	…
長瀬	…	559	646	719	738	746	808	836	…	…	…	922	…
上長瀬	…	604	649	722	741	749	811	839	…	…	…	925	…
親野鼻	…	606	652	724	743	レ	814	841	…	…	…	928	…
皆野谷	…	609	654	729	747	レ	818	844	…	…	…	930	…
和銅黒野	…	612	657	732	751	755	821	847	…	…	…	934	…
大秩父	…	615	704	735	800	レ	824	851	…	…	…	938	…
御花畑	…	619	709	743	808	レ	829	855	…	…	…	943	…
影森着	…	623	715	746	812	806	832	859	…	…	…	946	…
影森発	625	717	748	814	808	834	901	…	…	…	…	948	…
浦山口	628	720	751	817	811	837	904	…	…	…	…	951	…
武州中川	630	721	759	…	…	838	…	…	…	…	…	953	…
武州日野	633	724	802	…	…	841	…	…	…	…	…	956	…
白久	637	727	806	…	…	844	…	…	…	…	…	959	…
三峰	641	731	809	…	…	848	…	…	…	…	…	1003	…
	645	735	813	…	…	852	…	…	…	…	…	1007	…
	647	737	816	…	…	854	…	…	…	…	…	1009	…

列車番号	1603	105	1515	1801	1517	1703	5001	1803	19	107	1805	2001
列車名							パレオエクスプレス					【臨時】 1号
行先	寄居	熊谷	影森	寄居	影森	三峰口	三峰口	寄居	影森	熊谷	寄居	長瀨
羽生発	…	836	854	920	938	…		1003	…	1030	1047	
西羽生	…	838	856	922	940	…		1005	…	1032	1049	
新郷	…	842	859	925	943	…		1008	…	1035	1052	
武州荒木	…	845	902	928	946	…		1011	…	1038	1056	
東行田	…	848	906	931	950	…		1014	…	1041	1059	
行田市	…	850	908	933	952	…		1016	…	1044	1101	
持田	…	854	912	937	955	…		1021	…	1048	1104	
ソシオ流通センター	…	857	915	940	958	…		1024	…	1051	1107	
熊谷着	…	901	919	944	1002	…		1028	…	1055	1111	
熊谷発	856	…	920	945	1004	…	1015	1029	1048	…	1113	1125
上熊谷	858	…	922	947	1006	…	レ	1031	1050	…	1115	1127
石原	900	…	925	949	1008	…	レ	1034	1054	…	1118	1129
ひろ野鳥の森	902	…	927	951	1011	…	レ	1036	1057	…	1120	1131
大野生	906	…	930	954	1014	…	レ	1039	1100	…	1123	1136
大明戸	909	…	933	957	1017	…	レ	1046	1103	…	1126	1139
武川	912	…	936	1002	1021	…	レ	1049	1107	…	1129	1142
永田	916	…	939	1005	1024	…	レ	1052	1110	…	1133	1146
ふかや花園	918	…	941	1007	1026	…	1043	1054	1112	…	1135	1148
小前田	921	…	944	1012	1029	…	レ	1057	1115	…	1140	1151
桜田	925	…	948	1015	1032	…	レ	1059	1117	…	1142	1156
寄居着	927	…	951	1017	1034	…	1055	1102	1120	…	1145	1158
寄居発	…	…	953	…	1035	…	1107	…	1124	…	…	1159
波久礼	…	…	958	…	1039	…	レ	…	1128	…	…	1203
樋口	…	…	1004	…	1045	…	レ	…	1134	…	…	1210
野上	…	…	1007	…	1048	…	レ	…	1137	…	…	1213
長上	…	…	1010	…	1051	…	1142	…	1140	…	…	1215
親野	…	…	1012	…	1053	…	レ	…	1142	…	…	…
皆野	…	…	1015	…	1056	…	レ	…	1145	…	…	…
銅黒野	…	…	1018	…	1059	…	1155	…	1148	…	…	…
大野	…	…	1021	…	1102	…	レ	…	1151	…	…	…
秩父	…	…	1025	…	1106	…	レ	…	1158	…	…	…
御花	…	…	1030	…	1110	…	1220	…	1201	…	…	…
影森着	…	…	1032	…	1112	…	1224	…	1203	…	…	…
影森発	…	…	1035	…	1115	…	レ	…	1206	…	…	…
浦山口	…	…	…	…	…	1117	レ	…	…	…	…	…
武州中川	…	…	…	…	…	1120	レ	…	…	…	…	…
武州日野	…	…	…	…	…	1123	レ	…	…	…	…	…
白久	…	…	…	…	…	1127	レ	…	…	…	…	…
三峰	…	…	…	…	…	1131	レ	…	…	…	…	…
	…	…	…	…	…	1133	1254	…	…	…	…	…

列車番号	1521	1605	109	23	1607	111	25	1527	1529	1609	1531	1611
列車名												
行先	三峰口	寄居	熊谷	三峰口	寄居	熊谷	三峰口	影森	三峰口	寄居	三峰口	寄居
羽生発	1115	...	1157	...	...	1247	...	1313	1342	...	1424	...
西羽生	1117	...	1159	...	...	1249	...	1315	1344	...	1426	...
新郷	1120	...	1202	...	...	1254	...	1319	1347	...	1429	...
武州荒木	1123	...	1205	...	...	1257	...	1322	1350	...	1432	...
東行田	1126	...	1208	...	...	1300	...	1325	1354	...	1435	...
行田市	1128	...	1210	...	...	1302	...	1327	1356	...	1438	...
持田	1131	...	1214	...	...	1307	...	1330	1359	...	1441	...
ソシオ流通センター	1134	...	1217	...	...	1310	...	1333	1402	...	1444	...
熊谷着	1138	...	1221	...	...	1314	...	1337	1406	...	1448	...
熊谷発	1139	1206	...	1225	1249	...	1315	1343	1408	1430	1450	1512
上熊谷	1141	1208	...	1227	1251	...	1317	1345	1410	1432	1452	1514
石原	1143	1211	...	1230	1254	...	1319	1347	1412	1434	1454	1517
ひろせ野鳥の森	1145	1213	...	1232	1256	...	1321	1349	1415	1436	1456	1520
大明生	1148	1216	...	1235	1259	...	1324	1355	1417	1439	1459	1523
大戸	1152	1220	...	1238	1302	...	1327	1359	1421	1443	1502	1526
武川	1155	1223	...	1241	1305	...	1332	1402	1424	1446	1506	1530
永田	1159	1226	...	1244	1309	...	1335	1407	1427	1449	1509	1534
ふかや花園	1201	1228	...	1247	1311	...	1337	1409	1429	1451	1511	1536
小前田	1204	1231	...	1250	1314	...	1340	1412	1432	1455	1514	1540
桜沢	1206	1234	...	1252	1320	...	1342	1414	1434	1458	1517	1545
寄居着	1209	1236	...	1255	1323	...	1345	1417	1437	1500	1519	1548
寄居発	1210	...	...	1255	...	...	1345	1417	1439	...	1521	...
波久礼	1215	...	...	1300	...	...	1350	1422	1444	...	1530	...
樋口	1220	...	...	1306	...	...	1355	1427	1449	...	1535	...
野上	1223	...	...	1309	...	...	1359	1435	1453	...	1539	...
長瀬	1226	...	...	1315	...	...	1402	1438	1456	...	1542	...
上長瀬	1229	...	...	1317	...	...	1404	1441	1458	...	1544	...
親鼻	1232	...	...	1321	...	...	1407	1444	1501	...	1549	...
皆野	1234	...	...	1323	...	...	1410	1446	1504	...	1553	...
和銅黒谷	1238	...	...	1327	...	...	1413	1450	1507	...	1556	...
大野原	1242	...	...	1331	...	...	1417	1456	1511	...	1600	...
秩父	1246	...	...	1334	...	...	1421	1459	1516	...	1604	...
御花畑	1248	...	...	1336	...	...	1423	1501	1518	...	1606	...
影森着	1251	...	...	1339	...	...	1426	1504	1521	...	1609	...
影森発	1252	...	...	1340	...	...	1430	...	1522	...	1611	...
浦山口	1255	...	...	1343	...	...	1433	...	1525	...	1614	...
武州中川	1259	...	...	1347	...	...	1437	...	1529	...	1617	...
武州日野	1302	...	...	1350	...	...	1441	...	1532	...	1621	...
白久	1306	...	...	1354	...	...	1445	...	1536	...	1625	...
三峰着	1309	...	...	1356	...	...	1447	...	1539	...	1627	...

列車番号	113	33	1613	1535	1615	1537	2003	1539	1541	1543	1545	1003
列車名												急行秩父路3号
行先	熊谷	影森	寄居	三峰口	寄居	影森	長瀬	三峰口	影森	三峰口	影森	影森
羽生発	1506	…	…	1542	…	1621	…	1700	1728	1753	1816	…
西羽生	1508	…	…	1544	…	1623	…	1702	1730	1755	1818	…
新郷	1511	…	…	1547	…	1626	…	1705	1733	1758	1822	…
武州荒木	1515	…	…	1550	…	1629	…	1711	1736	1801	1825	…
東行田	1518	…	…	1553	…	1632	…	1714	1739	1804	1828	…
行田市	1520	…	…	1556	…	1634	…	1716	1741	1806	1830	…
持田	1523	…	…	1559	…	1638	…	1720	1745	1810	1834	…
ソシオ流通センター	1526	…	…	1601	…	1641	…	1723	1748	1813	1837	…
熊谷着	1530	…	…	1605	…	1645	…	1727	1752	1817	1841	…
熊谷発	…	1535	1548	1610	1621	1646	1703	1729	1756	1818	1842	1855
上熊谷	…	1537	1550	1612	1623	1648	1705	1731	1758	1820	1844	レ
石原	…	1540	1552	1615	1625	1650	1708	1733	1800	1822	1846	レ
ひろせ野鳥の森	…	1543	1554	1617	1628	1652	1710	1735	1802	1824	1849	レ
大明生戸	…	1546	1558	1620	1631	1655	1713	1738	1805	1827	1851	レ
武川	…	1549	1604	1623	1634	1659	1716	1741	1810	1832	1855	レ
永川	…	1552	1607	1626	1637	1704	1721	1744	1813	1835	1900	1907
ふかや花田	…	1556	1610	1631	1640	1707	1724	1748	1816	1838	1903	レ
小前田	…	1558	1612	1633	1642	1709	1726	1750	1818	1840	1905	1912
桜田	…	1601	1615	1636	1648	1712	1729	1753	1822	1843	1916	レ
寄居着	…	1604	1618	1639	1652	1715	1732	1756	1824	1846	1919	レ
寄居発	…	1606	1620	1641	1654	1717	1734	1758	1827	1848	1922	1918
波久礼	…	1609	…	1644	…	1718	1739	1759	1828	1853	1924	1919
樋口	…	1613	…	1648	…	1723	1746	1804	1834	1857	1928	レ
野上	…	1620	…	1656	…	1728	1751	1810	1839	1903	1935	レ
長瀬	…	1623	…	1659	…	1731	1754	1813	1842	1906	1939	1930
上長瀬	…	1626	…	1703	…	1735	1757	1816	1845	1909	1942	1935
親野鼻	…	1629	…	1705	…	1737	…	1818	1848	1911	1944	レ
皆野谷	…	1631	…	1708	…	1740	…	1821	1850	1914	1947	レ
銅黒野	…	1634	…	1711	…	1743	…	1824	1853	1917	1950	1941
大秩野	…	1638	…	1714	…	1752	…	1827	1856	1922	1953	レ
御花畑	…	1643	…	1718	…	1756	…	1831	1901	1927	1957	レ
影森着	…	1646	…	1722	…	1759	…	1835	1904	1930	2001	1950
影森発	…	1648	…	1724	…	1801	…	1837	1906	1932	2003	1952
浦山口	…	1651	…	1727	…	1804	…	1840	1909	1935	2006	1955
武州中川	…	…	…	1728	…	…	…	1842	…	1937	…	…
武州日野	…	…	…	1731	…	…	…	1845	…	1940	…	…
白久	…	…	…	1735	…	…	…	1849	…	1944	…	…
三峰	…	…	…	1739	…	…	…	1852	…	1947	…	…
	…	…	…	1743	…	…	…	1857	…	1952	…	…
	…	…	…	1745	…	…	…	1859	…	1954	…	…

列車番号	115	47	1549	1551	1807	1553	117	1555	1557	1559	1617	119
列車名												
行先	熊谷	三峰口	影森	三峰口	寄居	三峰口	熊谷	影森	影森	秩父	寄居	熊谷
羽生発	1841	…	1907	1925	1955	2020	2047	2106	2139	2204	…	2250
西羽生	1843	…	1909	1927	1957	2022	2049	2108	2141	2206	…	2252
新郷	1847	…	1912	1930	2000	2025	2052	2111	2144	2209	…	2255
武州荒木	1850	…	1915	1933	2003	2028	2055	2115	2148	2212	…	2258
東行田	1853	…	1918	1936	2007	2031	2058	2118	2151	2215	…	2301
行田市	1855	…	1920	1938	2009	2033	2100	2120	2153	2217	…	2303
持田	1859	…	1923	1941	2012	2037	2106	2123	2156	2221	…	2308
ソシオ流通センター	1901	…	1926	1944	2014	2040	2109	2126	2159	2224	…	2310
熊谷着	1905	…	1930	1948	2018	2044	2113	2130	2203	2228	…	2314
熊谷発	…	1913	1937	1955	2020	2048	…	2132	2204	2234	2302	…
上熊谷	…	1915	1939	1957	2022	2050	…	2134	2206	2236	2304	…
石原	…	1918	1942	1959	2024	2053	…	2136	2209	2238	2306	…
ひろせ野鳥の森	…	1921	1945	2001	2026	2056	…	2138	2211	2240	2308	…
大明生	…	1924	1947	2004	2029	2059	…	2142	2214	2243	2311	…
武蔵川	…	1927	1951	2007	2032	2102	…	2145	2217	2246	2314	…
永田	…	1931	1954	2011	2035	2105	…	2148	2220	2249	2317	…
ふかや花	…	1934	1957	2015	2039	2110	…	2153	2223	2253	2321	…
小桜前	…	1936	1959	2017	2041	2112	…	2155	2225	2255	2323	…
寄居	…	1939	2002	2020	2044	2115	…	2158	2228	2258	2326	…
波樋野	…	1941	2005	2026	2046	2118	…	2201	2231	2300	2328	…
長瀬	…	1944	2008	2029	2049	2120	…	2203	2233	2303	2331	…
寄居発	…	1945	2012	2030	…	2122	…	2207	2235	2305	…	…
久礼	…	1950	2018	2034	…	2126	…	2211	2239	2309	…	…
樋口	…	1955	2023	2040	…	2132	…	2217	2246	2315	…	…
野上	…	1958	2026	2044	…	2135	…	2220	2249	2318	…	…
長瀬	…	2001	2029	2047	…	2138	…	2223	2252	2321	…	…
親野	…	2004	2032	2050	…	2141	…	2226	2255	2323	…	…
皆野	…	2007	2036	2053	…	2144	…	2229	2257	2326	…	…
銅黒野	…	2009	2039	2055	…	2147	…	2232	2300	2329	…	…
大秩御	…	2014	2042	2059	…	2150	…	2235	2303	2332	…	…
花畑	…	2018	2047	2103	…	2157	…	2239	2308	2336	…	…
影森	…	2023	2050	2106	…	2200	…	2243	2311	2339	…	…
浦山	…	2025	2052	2108	…	2202	…	2245	2313	…	…	…
武州中川	…	2028	2055	2111	…	2205	…	2248	2316	…	…	…
武州日野	…	2029	…	2113	…	2207	…	…	…	…	…	…
白久	…	2032	…	2116	…	2210	…	…	…	…	…	…
三峰	…	2036	…	2120	…	2214	…	…	…	…	…	…
	…	2039	…	2123	…	2217	…	…	…	…	…	…
	…	2044	…	2128	…	2222	…	…	…	…	…	…
	…	2046	…	2130	…	2224	…	…	…	…	…	…

列車番号	102	1802	1502	1504	1506	1508	1510	1002	1512	1514	1516	104
列車名								急行秩父路2号				
行先	羽生	羽生	羽生	羽生	羽生	羽生	羽生	熊谷	羽生	羽生	羽生	羽生
三峰口発	…	…	…	…	…	543	…	…	628	653	717	…
白州日野	…	…	…	…	…	545	…	…	630	655	719	…
武州中川	…	…	…	…	…	549	…	…	634	659	723	…
浦山	…	…	…	…	…	552	…	…	637	702	727	…
影森	…	…	…	…	…	556	…	…	641	706	731	…
御花畑	…	…	…	515	540	600	617	648	652	710	734	…
秩父	…	…	…	518	543	603	620	652	655	713	738	…
大野原	…	…	505	520	545	605	623	654	657	716	740	…
和銅黒	…	…	508	523	548	608	626	レ	700	719	743	…
皆野	…	…	512	527	552	615	630	レ	704	723	747	…
親鼻	…	…	516	531	556	618	634	703	708	727	751	…
上長瀬	…	…	518	533	558	621	636	レ	710	729	754	…
野上	…	…	521	536	601	624	639	レ	713	732	757	…
樋口	…	…	523	539	604	626	641	710	716	734	759	…
波久礼	…	…	526	541	606	629	646	712	719	738	802	…
寄居	…	…	530	545	610	632	650	レ	722	743	805	…
桜沢	…	…	535	551	616	638	655	レ	729	748	810	…
小前田	…	…	539	555	620	642	659	724	733	753	815	…
ふかや花	…	523	540	556	620	642	703	725	734	753	816	…
永武	…	525	542	558	623	645	706	レ	737	756	818	…
明戸	…	528	545	601	626	648	709	レ	741	758	821	…
大森	…	531	548	604	629	651	712	734	744	802	824	…
ひろせ野鳥の森	…	534	550	606	631	653	714	レ	746	804	826	…
石原	…	537	553	609	634	656	719	739	750	807	830	…
上熊	…	540	556	613	637	659	721	レ	752	810	833	…
熊谷	…	543	600	617	642	703	727	レ	756	813	836	…
ソノオ流選センター	…	546	602	620	645	706	730	レ	759	816	839	…
持田	…	548	605	622	647	710	732	レ	801	818	842	…
行田市	…	551	607	624	650	712	734	レ	803	821	844	…
東行田	…	553	610	627	652	715	737	751	806	823	847	…
武州荒木	535	555	618	634	655	716	740	…	806	824	847	906
新郷	539	559	622	638	659	720	744	…	811	828	851	910
西羽生	541	601	625	642	704	723	747	…	813	830	854	912
羽生	544	604	628	644	707	725	750	…	816	833	857	915
	546	606	630	646	709	727	752	…	818	835	859	917
	550	610	633	650	713	731	755	…	821	839	903	921
	553	613	636	653	716	735	758	…	824	842	906	925
	555	616	639	656	719	737	801	…	827	844	908	927
	557	618	641	658	721	739	803	…	829	846	910	929



列車番号	18	1804	106	20	1806	22	108	1602	1524	1604	1526	1808
列車名												
行先	熊谷	羽生	羽生	熊谷	羽生	熊谷	羽生	熊谷	羽生	熊谷	羽生	羽生
三峰口発	743	...	...	821	...	900	...	...	...	...	1031	...
白久	745	...	...	823	...	902	...	...	...	...	1033	...
武州日野	749	...	...	827	...	906	...	...	...	...	1037	...
武州中野	752	...	...	830	...	909	...	...	...	...	1040	...
浦山川	756	...	...	834	...	913	...	...	...	...	1044	...
影山	759	...	...	837	...	916	...	...	...	...	1047	...
影森	759	...	...	838	...	918	...	...	958	...	1047	...
御花畑	803	...	...	842	...	921	...	...	1001	...	1051	...
秩父	805	...	...	843	...	923	...	...	1003	...	1053	...
大野原	808	...	...	847	...	926	...	...	1006	...	1056	...
和銅黒谷	812	...	...	851	...	930	...	...	1010	...	1102	...
皆野	816	...	...	854	...	934	...	...	1018	...	1106	...
親鼻	818	...	...	857	...	936	...	...	1020	...	1108	...
上長瀬	821	...	...	900	...	939	...	...	1023	...	1111	...
野上	824	...	...	902	...	946	...	...	1026	...	1113	...
樋上	826	...	...	905	...	948	...	...	1028	...	1116	...
波口	833	...	...	908	...	952	...	...	1032	...	1123	...
波久礼	838	...	...	914	...	958	...	...	1039	...	1129	...
寄居	842	...	...	918	...	1002	...	...	1044	...	1133	...
寄居	845	855	...	922	939	1007	...	1028	1047	1114	1135	1203
桜沢	847	857	...	925	941	1010	...	1032	1051	1117	1137	1206
小前田	850	902	...	927	944	1012	...	1034	1057	1121	1140	1209
ふかや花園	854	905	...	930	948	1015	...	1037	1100	1124	1143	1212
永田	857	907	...	932	950	1017	...	1040	1102	1126	1145	1214
武川	900	912	...	936	953	1021	...	1043	1106	1129	1148	1217
明戸	903	915	...	939	957	1023	...	1046	1109	1132	1152	1220
大麻生	906	919	...	942	1001	1027	...	1049	1112	1136	1156	1223
ひろせ野鳥の森	909	921	...	945	1004	1030	...	1052	1115	1138	1159	1226
石原	911	924	...	949	1008	1034	...	1054	1118	1143	1201	1229
上熊谷	914	927	...	951	1011	1036	...	1057	1120	1145	1203	1231
熊谷	916	929	...	954	1013	1039	...	1059	1122	1148	1206	1234
熊谷	...	930	949	...	1014	...	1040	...	1124	...	1208	1235
ソノ流通センター	...	934	953	...	1018	...	1044	...	1128	...	1212	1239
持田	...	937	955	...	1021	...	1048	...	1133	...	1214	1241
行田市	...	940	958	...	1024	...	1050	...	1135	...	1217	1245
東行田	...	942	1000	...	1026	...	1052	...	1137	...	1219	1247
武州荒木	...	946	1004	...	1029	...	1056	...	1141	...	1223	1251
新郷	...	949	1008	...	1035	...	1059	...	1144	...	1227	1255
西羽生	...	952	1010	...	1037	...	1102	...	1147	...	1229	1257
羽生	...	954	1012	...	1039	...	1104	...	1149	...	1231	1259

列車番号	1528	1606	2002	1530	1608	1532	1534	36	1810	5002	38	1812
列車名			【臨時】 2号							パレオエクスプレス <sup>S</sup> <sub>L</sub>		
行先	羽生	熊谷	熊谷	羽生	熊谷	羽生	羽生	熊谷	羽生	熊谷	熊谷	羽生
三峰口発	…	…	…	1214	…	…	1320	…	…	1405	1428	…
白州日野久	…	…	…	1216	…	…	1322	…	…	レ	1430	…
武州中野川	…	…	…	1220	…	…	1326	…	…	レ	1434	…
武浦山口	…	…	…	1223	…	…	1329	…	…	レ	1437	…
影森着	…	…	…	1227	…	…	1333	…	…	レ	1441	…
影森発	1136	…	…	1230	…	…	1336	…	…	レ	1444	…
御花畑	1139	…	…	1232	…	1313	1340	1404	…	レ	1446	…
秩父	1142	…	…	1235	…	1316	1343	1407	…	1433	1450	…
大野原	1145	…	…	1238	…	1318	1346	1412	…	1439	1452	…
和銅黒谷	1151	…	…	1242	…	1321	1349	1417	…	レ	1455	…
皆野	1156	…	…	1246	…	1327	1353	1421	…	レ	1459	…
親鼻	1158	…	…	1250	…	1330	1357	1425	…	1457	1503	…
上長瀬	1201	…	…	1252	…	1333	1359	1427	…	レ	1507	…
野上	1203	…	1247	1255	…	1336	1404	1430	…	レ	1509	…
樋上	1206	…	1249	1257	…	1338	1406	1433	…	レ	1511	…
波久礼	1210	…	1253	1300	…	1341	1409	1436	…	レ	1514	…
寄居着	1216	…	1300	1306	…	1344	1413	1439	…	レ	1517	…
寄居発	1220	…	1304	1312	…	1350	1422	1444	…	レ	1525	…
桜沢	1225	1249	1308	1316	…	1354	1426	1449	…	1537	1530	…
小前田	1227	1252	1310	1318	1334	1356	1427	1450	1512	1541	1534	1556
ふかや花園	1231	1255	1314	1320	1337	1358	1429	1452	1517	レ	1536	1558
永武田	1234	1258	1317	1323	1341	1402	1432	1455	1520	レ	1540	1602
明戸	1236	1300	1319	1326	1344	1405	1435	1458	1523	1553	1543	1605
大森	1241	1305	1324	1328	1346	1407	1437	1500	1525	レ	1545	1610
石原	1244	1308	1327	1332	1349	1410	1440	1506	1529	レ	1552	1614
上熊谷	1247	1311	1331	1335	1352	1413	1443	1509	1532	レ	1555	1616
熊谷着	1250	1314	1333	1339	1355	1417	1447	1512	1535	レ	1558	1620
熊谷発	1254	1319	1336	1341	1358	1420	1449	1515	1538	レ	1601	1623
ソノオ流選センター	1258	1321	1338	1347	1401	1423	1454	1517	1540	レ	1603	1625
持田	1256	1321	1338	1349	1403	1425	1456	1520	1543	レ	1606	1628
行田	1258	1324	1341	1352	1405	1427	1459	1522	1545	1620	1608	1630
東行田	1301	…	…	1352	…	1429	1500	…	1546	…	…	1631
武州荒木	1305	…	…	1356	…	1433	1504	…	1550	…	…	1635
新郷	1307	…	…	1359	…	1435	1506	…	1553	…	…	1638
西羽	1310	…	…	1402	…	1438	1509	…	1556	…	…	1641
羽生	1312	…	…	1404	…	1440	1511	…	1558	…	…	1643
羽生	1316	…	…	1407	…	1444	1516	…	1601	…	…	1646
羽生	1319	…	…	1410	…	1447	1519	…	1604	…	…	1649
羽生	1321	…	…	1413	…	1449	1521	…	1607	…	…	1652
羽生	1323	…	…	1415	…	1451	1523	…	1609	…	…	1654

※運転日注意

※運転日注意

列車番号	1540	1814	1702	42	110	1816	1544	1004	112	2004	114	46
列車名								急行 秩父路4号				
行先	羽生	羽生	影森	熊谷	羽生	羽生	羽生	熊谷	羽生	熊谷	羽生	熊谷
三峰口発	1519	…	1607	…	…	…	1652	…	…	…	…	…
白久	1521	…	1609	…	…	…	1654	…	…	…	…	…
武州日野	1525	…	1613	…	…	…	1658	…	…	…	…	…
武州中川	1529	…	1617	…	…	…	1702	…	…	…	…	…
浦山	1532	…	1621	…	…	…	1705	…	…	…	…	…
影森	1535	…	1624	…	…	…	1708	…	…	…	…	…
御花畑発	1537	…	…	1625	…	…	1709	1740	…	…	…	1805
秩父	1540	…	…	1628	…	…	1713	1743	…	…	…	1808
大野原	1542	…	…	1630	…	…	1714	1745	…	…	…	1810
和銅黒谷	1545	…	…	1633	…	…	1718	レ	…	…	…	1813
皆野	1549	…	…	1638	…	…	1723	レ	…	…	…	1818
親鼻	1553	…	…	1642	…	…	1726	1755	…	…	…	1824
上長瀬	1555	…	…	1644	…	…	1729	レ	…	…	…	1826
野上	1558	…	…	1647	…	…	1732	レ	…	…	…	1829
樋口	1601	…	…	1650	…	…	1734	1801	…	1810	…	1832
波久礼	1603	…	…	1652	…	…	1737	1806	…	1813	…	1834
寄居	1607	…	…	1656	…	…	1740	レ	…	1816	…	1839
桜小前	1613	…	…	1701	…	…	1746	レ	…	1822	…	1844
ふかや花	1618	…	…	1705	…	…	1750	1817	…	1826	…	1848
永武	1621	1643	…	1707	…	1724	1752	1818	…	1827	…	1853
明大	1624	1645	…	1709	…	1727	1756	レ	…	1830	…	1855
ひろせ野鳥の森	1626	1648	…	1712	…	1729	1758	レ	…	1833	…	1858
石上熊谷	1629	1651	…	1716	…	1733	1802	1825	…	1836	…	1901
熊谷	1631	1653	…	1718	…	1735	1804	レ	…	1838	…	1904
ソノオ流通センター	1637	1656	…	1721	…	1738	1807	1829	…	1842	…	1907
持田	1640	1659	…	1724	…	1741	1810	レ	…	1844	…	1910
行田	1643	1703	…	1727	…	1745	1813	レ	…	1851	…	1913
東行田	1646	1705	…	1730	…	1748	1816	レ	…	1854	…	1916
武州荒木	1650	1708	…	1733	…	1750	1822	レ	…	1858	…	1918
新郷	1652	1710	…	1735	…	1752	1824	レ	…	1900	…	1921
西羽生	1655	1713	…	1738	…	1755	1827	1841	…	1903	…	1923
羽生	1656	1714	…	…	1739	1804	1828	…	1852	…	1916	…
ソノオ流通センター	1700	1718	…	…	1743	1808	1832	…	1856	…	1920	…
持田	1702	1720	…	…	1745	1810	1834	…	1859	…	1923	…
行田	1705	1723	…	…	1748	1813	1837	…	1902	…	1926	…
東行田	1707	1725	…	…	1750	1815	1839	…	1904	…	1928	…
武州荒木	1711	1729	…	…	1754	1819	1843	…	1907	…	1933	…
新郷	1714	1733	…	…	1758	1822	1847	…	1912	…	1936	…
西羽生	1716	1735	…	…	1800	1824	1849	…	1914	…	1938	…
羽生	1718	1737	…	…	1802	1826	1851	…	1916	…	1940	…

列車番号	1704	1548	116	1550	1552	1706	1554	1610	1556	1708	1558	60
列車名												
行先	影森	羽生	羽生	羽生	羽生	影森	羽生	熊谷	羽生	影森	東行田	熊谷
三峰口発	1810	...	...	...	1910	1959	...	...	...	2052	...	2145
白久	1812	...	...	...	1912	2002	...	...	...	2054	...	2147
武州日野	1817	...	...	...	1917	2006	...	...	...	2059	...	2152
武州中川	1820	...	...	...	1920	2010	...	...	...	2102	...	2155
浦山口	1824	...	...	...	1924	2013	...	...	...	2106	...	2159
影森着	1827	...	...	...	1927	2016	...	...	...	2109	...	2202
影森発	...	1829	...	1910	1938	...	2017	...	2101	...	2145	2207
御花畑	...	1832	...	1913	1941	...	2021	...	2104	...	2148	2210
秩父	...	1835	...	1915	1943	...	2023	...	2106	...	2151	2221
大野原	...	1838	...	1918	1948	...	2026	...	2110	...	2155	2224
和銅黒谷	...	1842	...	1922	1953	...	2030	...	2114	...	2159	2228
皆野	...	1846	...	1926	1956	...	2034	...	2117	...	2202	2232
親鼻	...	1850	...	1928	1959	...	2036	...	2120	...	2205	2234
上長瀬	...	1853	...	1931	2004	...	2039	...	2123	...	2208	2237
上野瀬	...	1856	...	1935	2006	...	2042	...	2125	...	2210	2240
野上	...	1858	...	1940	2009	...	2044	...	2128	...	2213	2242
樋口	...	1903	...	1944	2012	...	2049	...	2132	...	2217	2246
波久礼	...	1908	...	1950	2018	...	2054	...	2137	...	2222	2251
寄居着	...	1912	...	1954	2022	...	2058	...	2142	...	2227	2255
寄居発	...	1913	...	1955	2024	...	2100	2122	2143	...	2227	2257
桜沢	...	1919	...	1958	2026	...	2102	2124	2145	...	2231	2300
小前田	...	1921	...	2002	2030	...	2105	2127	2148	...	2233	2303
ふかや花園	...	1924	...	2005	2033	...	2108	2130	2151	...	2237	2306
永田	...	1926	...	2007	2039	...	2110	2132	2153	...	2239	2308
武川	...	1931	...	2011	2042	...	2113	2135	2156	...	2242	2311
明戸	...	1933	...	2014	2045	...	2116	2138	2159	...	2246	2315
大麻生	...	1937	...	2017	2048	...	2120	2142	2203	...	2250	2318
ひろせ野鳥の森	...	1940	...	2020	2051	...	2122	2145	2205	...	2253	2321
石原	...	1942	...	2024	2053	...	2125	2147	2209	...	2255	2323
上熊谷	...	1944	...	2026	2056	...	2127	2150	2211	...	2257	2326
熊谷着	...	1947	...	2029	2058	...	2130	2152	2213	...	2300	2328
熊谷発	...	1948	2004	2030	2059	...	2133	...	2215	...	2301	...
ソノ流通センター	...	1952	2008	2034	2103	...	2137	...	2219	...	2305	...
持田	...	1955	2012	2037	2106	...	2139	...	2221	...	2308	...
行田市	...	1958	2014	2040	2109	...	2142	...	2224	...	2310	...
東行田	...	2000	2016	2042	2111	...	2144	...	2226	...	2312	...
武州荒木	...	2003	2020	2045	2114	...	2148	...	2230	...	...	...
新郷	...	2006	2025	2052	2117	...	2151	...	2233	...	...	...
西羽生	...	2009	2027	2054	2120	...	2153	...	2235	...	...	...
羽生着	...	2011	2029	2056	2122	...	2155	...	2237	...	...	...

列車番号	1	1503	1505	1507	1509	S1	1601	1511	1701	1513	S3	1603	1515	1001
列車名						西武線直通	【臨時】1号				西武線直通			急行秩父路1号
行先	三峰口	三峰口	三峰口	三峰口	影森	三峰口	寄居	影森	三峰口	影森	三峰口	寄居	三峰口	影森
羽生発	...	...	607	642	721	...	...	755	...	818	...	...	854	...
西羽生	...	...	609	644	723	...	...	757	...	820	...	...	856	...
新郷	...	...	612	647	726	...	...	800	...	823	...	...	859	...
武州荒木	...	...	615	650	729	...	※運転日注意	803	...	826	...	...	903	...
東行田	...	536	618	653	732	...	...	806	...	829	...	...	906	...
行田市	...	538	621	655	734	...	...	808	...	833	...	...	908	...
持田	...	542	624	659	737	...	...	811	...	836	...	...	911	...
ソオ流センター	...	545	627	702	740	...	...	814	...	839	...	...	914	...
熊谷着	...	549	631	706	744	...	...	818	...	843	...	...	918	...
熊谷発	530	600	642	708	745	...	804	824	...	845	...	907	920	930
上熊谷	532	602	644	710	747	...	806	826	...	847	...	909	922	レ
石原	534	605	647	712	749	...	808	828	...	849	...	912	924	レ
ひろせ野鳥の森	536	607	649	714	751	...	811	830	...	851	...	914	926	レ
大麻生	539	610	652	717	754	...	815	833	...	854	...	917	929	レ
大明戸	542	613	655	720	757	...	818	836	...	857	...	920	932	レ
武川	545	616	659	726	800	...	823	839	...	900	...	923	935	942
永田	550	620	703	729	804	...	826	843	...	904	...	927	939	レ
ふかや花園	552	622	705	731	806	...	828	845	...	906	...	929	941	947
小前田	555	628	708	735	809	...	834	849	...	909	...	932	944	レ
小桜	558	631	714	737	812	...	836	851	...	911	...	934	946	レ
寄居着	601	634	717	740	815	(西武線内各駅停車)	839	854	...	914	...	937	949	953
寄居発	602	635	718	743	816	...	...	855	...	916	...	...	950	955
波久礼	606	641	722	747	820	...	...	900	...	920	...	...	954	レ
樋口	612	646	728	753	826	...	...	905	...	926	...	...	1006	レ
野上	615	649	731	756	829	...	...	908	...	929	...	...	1014	1006
長瀬	618	652	734	802	832	...	...	914	...	932	...	...	1018	1012
親長瀬	620	655	736	805	834	...	...	917	...	934	...	...	1020	レ
親鼻	624	658	739	808	837	飯能発	...	920	...	937	飯能発	...	1023	レ
皆野	627	701	742	811	840	752	...	922	...	940	853	...	1026	1019
和銅黒谷	630	704	745	814	843	...	...	929	...	943	...	...	1029	レ
大野原	634	708	752	818	848	...	...	935	...	947	...	...	1036	レ
秩父	639	712	755	822	851	西武秩父発	...	938	...	951	...	...	1039	1028
御花畑	641	714	757	824	853	857	...	940	...	953	957	...	1041	1030
影森着	644	717	800	827	856	900	...	943	...	956	1000	...	1044	1033
影森発	644	722	802	829	...	901	...	...	945	...	1002	...	1047	...
浦山口	647	725	805	832	...	904	...	...	948	...	1005	...	1050	...
武州中川	651	729	808	835	...	907	...	...	951	...	1008	...	1053	...
武州日野	654	732	812	839	...	911	...	...	955	...	1012	...	1057	...
白三	658	736	816	843	...	915	...	...	959	...	1016	...	1101	...
三峰口着	701	739	818	845	...	917	...	...	1001	...	1018	...	1104	...

列車番号	1605	1607		1517	5001	1801	1609	1519	2001	1521	1611	1523	1703	25
列車名		【臨時】 3号			パレオエクスプレス SL		【臨時】 5号				【臨時】 7号			
行先	寄居	寄居		三峰口	三峰口	寄居	寄居	三峰口	長瀬	三峰口	寄居	影森	三峰口	影森
羽生発	...			924		1005		1029	1052	1114		1137	...	...
西羽生	...			926		1007		1031	1054	1116		1139	...	...
新郷	...	※運転日注意		929		1010		1034	1058	1119		1142	...	...
武州荒木	...			933	※運転日注意	1014	※運転日注意	1037	1101	1122	※運転日注意	1145	...	...
東行田	...			937		1017		1041	1104	1125		1148	...	...
行田市	...			939		1019		1043	1109	1127		1150	...	...
持田	...			942		1023		1046	1112	1130		1154	...	...
ソノオ流通センター	...			944		1025		1049	1114	1133		1157	...	...
熊谷	...			948		1029		1053	1118	1137		1201	...	...
熊谷発	938	949	各停三峰口行は熊谷で乗り換え	1005	1015	1030	1039	1054	1119	1138	1150	1202	...	1227
上熊谷	940	951		1007	レ	1032	1041	1056	1121	1140	1152	1204	...	1229
石原	942	957		1010	レ	1034	1043	1058	1123	1142	1154	1206	...	1231
ひろせ野鳥の森	944	959		1012	レ	1036	1046	1100	1126	1144	1156	1209	...	1233
大明麻生	948	1004		1018	レ	1039	1052	1103	1129	1147	1200	1211	...	1236
大武戸	951	1008		1023	レ	1042	1055	1106	1132	1150	1203	1215	...	1239
武川	958	1011		1026	レ	1045	1058	1110	1135	1153	1206	1219	...	1244
永田	1001	1017		1029	レ	1049	1106	1113	1138	1157	1214	1222	...	1250
ふかや花園	1003	1019		1031	1043	1051	1108	1115	1140	1159	1216	1224	...	1252
小前田	1006	1022		1034	レ	1054	1111	1118	1144	1202	1219	1227	...	1255
小桜	1010	1025		1037	レ	1058	1115	1121	1146	1206	1222	1233	...	1259
寄居	1012	1027		1039	1055	1101	1118	1123	1149	1209	1224	1236	...	1301
波久礼	...	...		1040	1107	...	...	1124	1151	1210	...	1237	...	1304
樋野上	...	...		1045	レ	...	...	1129	1155	1215	...	1244	...	1308
長瀬	...	...	1051	レ	...	...	1134	1201	1220	...	1249	...	1314	
上長瀬	...	...	1054	↓	...	...	1137	1204	1224	...	1252	...	1317	
親野鼻	...	...	1059	1142	...	...	1140	1206	1233	...	1256	...	1323	
皆和銅黒谷	...	...	1101	レ	...	...	1143	...	1235	...	1259	...	1325	
大秩野	...	...	1106	レ	...	...	1145	...	1238	...	1302	...	1328	
御花畑	...	...	1108	1155	...	...	1149	...	1241	...	1304	...	1331	
影森	...	...	1112	レ	...	...	1153	...	1245	...	1308	...	1334	
浦山口	...	...	1116	レ	...	...	1157	...	1250	...	1312	...	1338	
武州中川	...	...	1120	1220	...	...	1201	...	1254	...	1319	...	1345	
武州日野	...	...	1122	1224	...	...	1203	...	1256	...	1321	...	1347	
白峰	...	...	1125	レ	...	...	1206	...	1259	...	1324	...	1350	
三峰	...	...	1127	レ	...	...	1208	...	1300	...	...	1325	...	
山口	...	...	1130	レ	...	...	1211	...	1303	...	...	1328	...	
武州中川	...	...	1133	レ	...	...	1214	...	1306	...	...	1331	...	
武州日野	...	...	1137	レ	...	...	1218	...	1310	...	...	1335	...	
白峰	...	...	1141	レ	...	...	1222	...	1314	...	...	1339	...	
三峰	...	...	1143	1254	...	...	1224	...	1316	...	...	1341	...	

列車番号	1803	1527	2003	29	1705	1805	55	101	31	33	57	1807	1535	1613
列車名							西武線直通				西武線直通			
行先	寄居	三峰口	長瀬	影森	三峰口	寄居	飯能	熊谷	影森	三峰口	飯能	寄居	三峰口	寄居
羽生発	1224	1245	1312	…	…	1355	…	1425	…	…	…	1512	1546	…
西羽生	//	1226	1247	1314	…	…	1357	…	1427	…	…	…	1514	1548
新郷	//	1230	1250	1317	…	…	1400	…	1430	…	…	…	1518	1551
武州荒木	//	1233	1253	1320	…	…	1403	…	1433	…	…	…	1521	1554
東行田	//	1236	1256	1323	…	…	1407	…	1436	…	…	…	1524	1557
行田市	//	1238	1258	1325	…	…	1409	…	1439	…	…	…	1526	1559
持田	//	1243	1301	1329	…	…	1412	…	1442	…	…	…	1529	1602
ソオ流センター	//	1246	1304	1332	…	…	1415	…	1445	…	…	…	1532	1605
熊谷着	1250	1308	1336	…	…	1419	…	1449	…	…	…	…	1536	1609
熊谷発	1251	1312	1337	1359	…	1420	…	…	1450	1517	…	1544	1610	1622
上熊谷	//	1253	1314	1339	1401	…	1422	…	…	1452	1519	…	1546	1612
石原	//	1256	1316	1341	1404	…	1424	…	…	1454	1521	…	1548	1616
ひろせ野鳥の森	//	1258	1318	1344	1407	…	1426	…	…	1456	1523	…	1550	1618
大麻生	//	1301	1321	1346	1409	…	1429	…	…	1459	1528	…	1553	1625
大明戸	//	1306	1324	1350	1413	…	1432	…	…	1502	1532	…	1556	1628
武川	//	1309	1328	1353	1416	…	1440	…	…	1505	1536	…	1602	1631
永田	//	1312	1331	1356	1421	…	1443	…	…	1509	1539	…	1605	1634
ふかや花園	//	1315	1333	1358	1423	…	1445	…	…	1511	1541	…	1607	1636
小前田	//	1319	1336	1401	1426	…	1449	…	…	1514	1548	…	1610	1639
小桜	//	1321	1340	1404	1429	…	1451	…	…	1516	1550	…	1612	1643
寄居着	1324	1342	1406	1431	…	1454	…	…	…	1519	1553	…	1615	1645
寄居発	…	1344	1412	1434	…	…	…	…	…	1520	1554	…	…	1647
波久礼	//	…	1350	1418	1438	…	…	…	…	1530	1558	…	…	1653
樋口	//	…	1355	1423	1444	…	…	…	…	1536	1604	…	…	1658
野上	//	…	1358	1427	1447	…	…	…	…	1539	1607	…	…	1701
長瀬	//	…	1401	1430	1454	…	…	…	…	1544	1614	1625	…	1704
上長瀬	//	…	1404	…	1457	…	…	…	…	1525	…	1546	1616	1628
親鼻	//	…	1407	…	1501	…	…	…	…	1528	…	1549	1620	1631
皆野	//	…	1409	…	1503	…	…	…	…	1530	…	1553	1622	1633
和銅黒谷	//	…	1413	…	1508	…	…	…	…	1534	…	1556	1627	1637
大野原	//	…	1417	…	1512	…	…	…	…	1538	…	1602	1631	1641
秩父	//	…	1420	…	1516	…	…	…	…	1541	…	1608	1634	1644
御花畑	//	…	1422	…	1518	…	…	…	…	1547	…	1610	1636	1649
影森着	…	1425	…	1521	…	…	…	…	…	1613	1639	…	…	1728
影森発	…	1430	…	…	1522	…	…	…	…	…	1642	…	…	1738
浦山口	//	…	1433	…	1525	…	…	…	…	…	1645	…	…	1741
武州中川	//	…	1437	…	1528	…	…	…	…	…	1648	…	…	1745
武州日野	//	…	1441	…	1532	…	…	…	…	…	1652	…	…	1748
白久	//	…	1445	…	1537	…	…	…	…	…	1656	…	…	1753
三峰口着	…	1447	…	…	1539	…	…	…	…	…	1658	…	…	1755

列車番号	1537	103	1615	39	105	1617	41	1543	107	45	47	1707	1809	109
列車名														
行先	影森	熊谷	寄居	三峰口	熊谷	寄居	影森	影森	熊谷	影森	影森	三峰口	寄居	熊谷
羽生発	1612	1630	…	…	1710	…	…	1740	1801	…	…	…	1829	1849
西羽生	// 1614	1632	…	…	1712	…	…	1742	1803	…	…	…	1831	1851
新郷	// 1617	1635	…	…	1715	…	…	1745	1808	…	…	…	1834	1854
武州荒木	// 1620	1638	…	…	1718	…	…	1748	1811	…	…	…	1837	1857
東行田	// 1623	1641	…	…	1721	…	…	1751	1815	…	…	…	1840	1900
行田市	// 1625	1643	…	…	1725	…	…	1753	1817	…	…	…	1842	1902
持田	// 1631	1646	…	…	1728	…	…	1757	1820	…	…	…	1845	1906
ソオ流センター	// 1633	1649	…	…	1731	…	…	1800	1822	…	…	…	1848	1909
熊谷	着 1637	1653	…	…	1735	…	…	1804	1826	…	…	…	1852	1913
熊谷発	1646	…	1705	1725	…	1739	1756	1809	…	1828	1844	…	1857	…
上熊谷	// 1648	…	1707	1727	…	1741	1758	1811	…	1830	1846	…	1859	…
石原	// 1651	…	1710	1729	…	1743	1801	1813	…	1832	1849	…	1902	…
ひろせ野鳥の森	// 1654	…	1712	1731	…	1745	1803	1815	…	1834	1852	…	1905	…
大麻生	// 1657	…	1715	1735	…	1748	1806	1818	…	1837	1857	…	1907	…
大明戸	// 1700	…	1718	1738	…	1752	1809	1822	…	1840	1900	…	1911	…
武川	// 1706	…	1721	1741	…	1755	1812	1825	…	1843	1904	…	1914	…
永田	// 1712	…	1724	1745	…	1758	1816	1831	…	1847	1907	…	1919	…
ふかや花園	// 1714	…	1726	1747	…	1800	1818	1833	…	1849	1909	…	1921	…
小前田	// 1717	…	1729	1750	…	1803	1821	1836	…	1852	1914	…	1924	…
小桜	// 1719	…	1736	1752	…	1808	1824	1839	…	1855	1916	…	1927	…
寄居	着 1722	…	1739	1755	…	1811	1826	1841	…	1857	1919	…	1929	…
寄居発	1723	…	…	1756	…	…	1828	1845	…	1859	1924	…	…	…
波久礼	// 1728	…	…	1800	…	…	1833	1849	…	1903	1928	…	…	…
樋口	// 1733	…	…	1809	…	…	1838	1856	…	1909	1935	…	…	…
野上	// 1737	…	…	1812	…	…	1842	1859	…	1912	1939	…	…	…
長瀬	// 1740	…	…	1815	…	…	1845	1902	…	1915	1942	…	…	…
上長瀬	// 1742	…	…	1818	…	…	1847	1904	…	1917	1944	…	…	…
親鼻	// 1745	…	…	1820	…	…	1850	1907	…	1920	1947	…	…	…
皆野	// 1748	…	…	1823	…	…	1853	1910	…	1923	1950	…	…	…
和銅黒谷	// 1751	…	…	1826	…	…	1856	1914	…	1926	1953	…	…	…
大野原	// 1755	…	…	1834	…	…	1900	1918	…	1932	1957	…	…	…
秩父	// 1759	…	…	1837	…	…	1904	1921	…	1935	2003	…	…	…
御花畑	// 1801	…	…	1839	…	…	1906	1923	…	1937	2005	…	…	…
影森	着 1804	…	…	1842	…	…	1909	1926	…	1940	2008	…	…	…
影森発	…	…	…	1844	…	…	…	…	…	…	…	2010	…	…
浦山口	// …	…	…	1847	…	…	…	…	…	…	…	2013	…	…
武州中川	// …	…	…	1851	…	…	…	…	…	…	…	2017	…	…
武州日野	// …	…	…	1854	…	…	…	…	…	…	…	2020	…	…
白久	// …	…	…	1859	…	…	…	…	…	…	…	2025	…	…
三峰口	着 …	…	…	1901	…	…	…	…	…	…	…	2027	…	…





列車番号	102	1802	2	1504	6	104	1508	10	1512	1514	16	1518	1602	1520
列車名													【臨時】 2号	
行先	羽生	羽生	熊谷	羽生	熊谷	羽生	羽生	熊谷	羽生	羽生	熊谷	羽生	熊谷	羽生
三峰口発	...	...	...	...	...	...	605	628	...	706	...	744	...	...
白久野	...	...	...	...	...	...	607	630	...	708	...	746	...	...
武州日野	...	...	...	...	...	...	611	635	...	712	...	750	...	...
武州中川	...	...	...	...	...	...	614	638	...	715	...	753	...	...
浦山口	...	...	...	...	...	...	618	641	...	719	...	757	...	...
影森着	...	...	...	...	...	...	621	644	...	722	...	800	...	...
御花畑発	...	...	515	540	605	...	625	645	705	725	743	801	...	838
秩父	...	...	518	543	608	...	628	648	708	728	746	804	...	841
大野原	...	...	520	545	610	...	630	650	712	730	749	807	...	843
和銅黒谷	...	...	523	548	613	...	634	653	715	733	752	810	...	847
皆親野鼻	...	...	527	552	617	...	639	657	719	737	756	814	...	852
長瀬	...	...	531	556	621	...	642	701	723	742	800	818	...	855
上野瀬	...	...	533	558	624	...	645	703	725	744	802	820	...	858
野上	...	...	536	601	627	...	648	706	728	747	805	823	...	901
樋上	...	...	539	604	629	...	652	709	734	750	807	825	...	903
波久礼	...	...	541	606	632	...	655	711	737	756	810	829	...	908
寄居着	...	...	545	612	636	...	659	715	740	759	814	832	...	912
桜沢	...	540	555	622	646	...	704	723	747	805	821	839	...	920
小前田	...	542	558	624	648	...	708	727	752	809	826	843	...	925
ふかや花園	...	544	604	630	654	...	712	730	752	809	829	844	908	926
永田	...	545	601	627	651	...	714	732	755	812	831	846	911	928
武川	...	548	604	630	654	...	717	735	757	815	834	849	914	932
明戸	...	550	606	632	656	...	720	738	801	818	837	852	917	935
大森	...	553	609	635	659	...	722	740	804	820	843	854	919	939
ひろせ野鳥の森	...	556	613	638	702	...	725	743	807	823	846	900	923	942
石上熊谷	...	600	617	642	706	...	728	746	810	826	849	903	926	945
熊谷着	...	602	620	644	708	...	732	754	813	833	854	907	936	948
ソシオ流通センター	...	605	622	647	712	...	734	757	816	836	857	909	939	951
持田	...	607	624	649	714	...	737	759	818	838	859	912	942	953
行田市	...	610	627	652	717	...	739	802	821	841	902	914	945	956
東行田	...	611	627	652	717	...	742	804	823	843	904	917	947	958
武州荒木	535	611	...	653	...	724	747	...	824	848	...	918	...	959
新羽生	539	615	...	657	...	728	751	...	828	852	...	922	...	1003
西着	542	617	...	659	...	730	753	...	830	854	...	925	...	1005
羽生	545	621	...	702	...	734	756	...	833	857	...	928	...	1008
羽生	547	623	...	704	...	736	758	...	835	859	...	930	...	1010
羽生	550	626	...	708	...	740	803	...	839	903	...	933	...	1014
羽生	553	629	...	711	...	743	806	...	842	906	...	936	...	1017
羽生	556	632	...	714	...	745	808	...	844	908	...	939	...	1019
羽生	558	634	...	716	...	747	810	...	846	910	...	941	...	1021

※運転日注意

列車番号	S2	1804	1702	1522	S4	1806	1704	24	1808	1526	1604	1528	2002	1606
列車名	西武線直通				西武線直通						【臨時】4号			【臨時】6号
行先	長瀨	羽生	影森	羽生	長瀨	羽生	影森	熊谷	羽生	羽生	熊谷	羽生	熊谷	熊谷
三峰口発	…	857	…	…	…	922	…	…	…	…	1050	…	…	…
白久野	…	859	…	…	…	924	…	…	…	…	1052	…	…	…
武州日野	…	903	…	…	…	928	…	…	…	…	1057	…	…	…
浦山中川	飯能発	907	…	…	飯能発	931	…	…	…	…	1100	…	…	…
影森	752	…	911	…	853	…	935	…	…	…	1104	…	…	…
	着発	…	914	…	…	…	938	…	…	…	1106	…	…	…
御花畑	…	…	916	…	…	…	1005	…	1046	…	1108	…	…	…
秩父	859	…	919	956	…	…	1008	…	1049	…	1111	…	…	…
大野原	900	…	922	958	…	…	1011	…	1052	…	1120	…	…	…
和銅黒谷	904	…	925	1001	…	…	1015	…	1055	…	1123	…	…	…
皆野	908	…	929	1005	…	…	1022	…	1059	…	1128	…	…	…
親野鼻	911	…	933	1009	…	…	1026	…	1103	…	1131	…	…	…
長瀬	914	…	937	1011	…	…	1029	…	1106	…	1134	…	…	…
上野	917	…	940	1014	…	…	1032	…	1109	…	1137	…	…	…
樋口	919	…	942	1016	…	…	1034	…	1113	…	1141	1212	…	…
波久礼	(西武線内各駅停車)	…	945	…	(西武線内各駅停車)	…	1037	…	1116	…	1143	1214	…	…
寄居	…	…	949	…	…	…	1040	…	1123	…	1147	1220	…	…
	着発	…	1001	…	…	…	1046	…	1131	…	1155	1225	…	…
桜沢	…	…	1005	…	…	…	1051	…	1135	…	1200	1229	…	…
小前田	943	…	1006	…	1028	…	1056	1113	1136	1143	1204	1231	1240	…
ふかや花園	946	…	1009	…	1031	…	1058	1115	1139	1146	1206	1233	1242	…
永田	950	…	1012	…	1034	…	1101	1119	1144	1149	1209	1236	1245	…
武川	953	…	1015	…	1038	…	1104	1122	1147	1152	1212	1239	1248	…
明戸	955	…	1017	…	1040	…	1106	1124	1149	1157	1214	1241	1250	…
大森	958	…	1020	…	1045	…	1110	1127	1153	1200	1218	1244	1253	…
ひろせ野鳥の森	1001	…	1023	…	1048	…	1113	1132	1156	1204	1221	1247	1256	…
石上熊谷	1004	…	1027	…	1052	…	1116	1135	1200	1211	1224	1251	1301	…
	1007	…	1030	…	1054	…	1119	1138	1202	1214	1227	1253	1304	…
熊谷	1010	…	1034	…	1058	…	1123	1142	1206	1217	1231	1256	1306	…
	1012	…	1036	…	1100	…	1126	1144	1208	1219	1233	1258	1309	…
	1014	…	1039	…	1103	…	1128	1147	1211	1221	1236	1301	1311	…
ソリオ流通センター	…	1016	…	1040	…	1104	…	…	1148	1212	…	1237	…	…
持田	…	1020	…	1044	…	1108	…	…	1152	1216	…	1241	…	…
東行田	…	1023	…	1046	…	1112	…	…	1154	1219	…	1243	…	…
武州荒木	…	1026	…	1049	…	1114	…	…	1157	1221	…	1246	…	…
新西	…	1028	…	1051	…	1116	…	…	1159	1223	…	1248	…	…
羽生	…	1031	…	1055	…	1122	…	…	1203	1227	…	1253	…	…
	…	1034	…	1058	…	1125	…	…	1206	1230	…	1256	…	…
	…	1037	…	1100	…	1128	…	…	1208	1233	…	1258	…	…
	…	1039	…	1102	…	1130	…	…	1210	1235	…	1300	…	…
											※運転日注意			※運転日注意

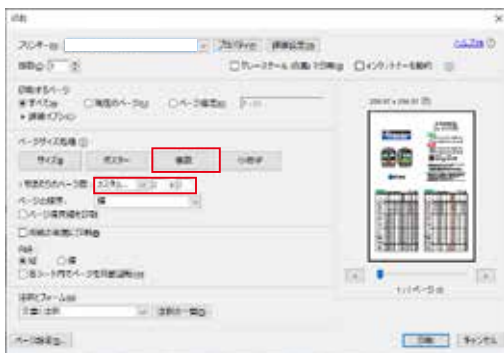
列車番号	30	106	32	108	1608	1706	1534	1708	1536	1538	2004	1610	110	5002	
列車名															パレオエクスプレス
行先	熊谷	羽生	熊谷	羽生	熊谷	影森	羽生	影森	羽生	羽生	熊谷	熊谷	羽生	熊谷	
三峰口発	...	...	1210	...	...	1230	...	1321	...	...	...	...	...	...	1405
白久野	//	...	1212	...	...	1232	...	1324	...	...	...	...	...	...	レ
武州日野	//	...	1218	...	...	1236	...	1328	...	...	...	...	...	...	レ
武州中川	//	...	1221	...	...	1241	...	1331	...	...	...	...	...	...	レ
浦山口	//	...	1224	...	...	1244	...	1335	...	...	...	...	...	...	レ
影森着	...	...	1227	...	...	1247	...	1338	...	...	...	...	...	...	レ
御花畑発	1207	...	1232	...	...	...	1313	...	1339	1358	...	...	...	...	レ
秩父原	//	1210	...	1235	...	...	1316	...	1343	1401	...	...	...	...	1433
大野原	//	1214	...	1238	...	...	1319	...	1345	1403	...	...	...	...	1439
和銅黒谷	//	1217	...	1241	...	...	1322	...	1348	1407	...	...	...	...	レ
皆親野鼻	//	1221	...	1245	...	...	1326	...	1355	1413	...	...	...	...	レ
長瀬	//	1225	...	1249	...	...	1331	...	1358	1416	...	...	...	...	1457
上野瀬	//	1227	...	1251	...	...	1333	...	1401	1419	...	...	...	...	レ
野上	//	1230	...	1254	...	...	1336	...	1404	1422	...	...	...	...	レ
樋口	//	1232	...	1256	...	...	1338	...	1407	1424	1442	...	...	...	1513
波久礼	//	1235	...	1259	...	...	1341	...	1409	1427	1447	...	...	...	レ
寄居着	...	1239	...	1303	...	...	1345	...	1413	1431	1450	...	...	...	レ
桜沢	//	1244	...	1308	...	...	1350	...	1418	1438	1456	...	...	...	レ
小前田	//	1248	...	1313	...	...	1354	...	1422	1443	1500	...	...	...	1537
ふかや花園	//	1250	...	1314	...	1336	...	1355	...	1425	1444	1505	1522	...	1547
永田	//	1252	...	1316	...	1339	...	1358	...	1429	1446	1507	1524	...	レ
武川	//	1255	...	1319	...	1341	...	1401	...	1431	1449	1514	1527	...	レ
明戸	//	1258	...	1322	...	1345	...	1404	...	1434	1452	1517	1530	...	1553
大森	//	1300	...	1324	...	1347	...	1406	...	1436	1454	1519	1532	...	レ
石上熊谷	//	1303	...	1328	...	1353	...	1410	...	1440	1457	1522	1535	...	レ
熊谷着	...	1306	...	1331	...	1355	...	1413	...	1442	1502	1525	1538	...	レ
ソノオ流通センター	//	1310	...	1335	...	1359	...	1416	...	1446	1506	1528	1542	...	レ
持田	//	1312	...	1337	...	1402	...	1419	...	1449	1509	1531	1544	...	レ
行田市	//	1316	...	1341	...	1404	...	1424	...	1454	1511	1534	1548	...	レ
東行田	//	1318	...	1343	...	1406	...	1426	...	1456	1513	1536	1550	...	レ
武州荒木	//	1321	...	1346	...	1409	...	1429	...	1459	1516	1538	1553	...	レ
新羽生	//	...	1323	...	1348	...	...	1430	...	1500	1522	...	...	1554	レ
羽生着	...	...	1327	...	1352	...	...	1434	...	1504	1526	...	...	1558	レ
ソノオ流通センター	//	...	1329	...	1354	...	...	1436	...	1506	1529	...	...	1602	レ
持田	//	...	1332	...	1357	...	...	1439	...	1509	1532	...	...	1605	レ
行田市	//	...	1334	...	1359	...	...	1441	...	1511	1534	...	...	1607	レ
武州荒木	//	...	1338	...	1403	...	...	1445	...	1515	1537	...	...	1610	レ
新羽生	//	...	1341	...	1406	...	...	1448	...	1518	1540	...	...	1617	レ
羽生着	...	...	1343	...	1409	...	...	1450	...	1520	1543	...	...	1619	レ
羽生着	...	...	1345	...	1411	...	...	1452	...	1522	1545	...	...	1621	レ

※運転日注意

列車番号	1710	40	1542	44	112	56	1810	46	1002	1612	114	58	1548	1812
列車名						西武線直通			急行秩父路2号			西武線直通		
行先	影森	熊谷	羽生	熊谷	羽生	飯能	羽生	熊谷	熊谷	熊谷	羽生	飯能	羽生	羽生
三峰口発	1428	…	1453	…	…	1525	…	1545	…	…	…	1625	…	…
白久	// 1430	…	1455	…	…	1527	…	1547	…	…	…	1627	…	…
武州日野	// 1434	…	1459	…	…	1532	…	1551	…	…	…	1632	…	…
武州中川	// 1437	…	1502	…	…	1535	…	1554	…	…	…	1635	…	…
浦山	// 1441	…	1506	…	…	1538	…	1558	…	…	…	1638	…	…
影森着	// 1444	…	1509	…	…	1541	…	1601	…	…	…	1641	…	…
御花畑発	…	1445	1510	1535	…	1541	…	1614	1602	…	…	1641	1650	…
秩父	// …	1449	1514	1538	…	西武秩父発 1550	…	1617	1606	…	…	西武秩父発 1651	1653	…
大野原	// …	1452	1517	1542	…	…	…	1619	1607	…	…	…	1655	…
和銅黒谷	// …	1456	1520	1545	…	…	…	1622	レ	…	…	…	1658	…
皆野	// …	1500	1524	1549	…	…	…	1626	レ	…	…	…	1702	…
親鼻	// …	1503	1530	1553	…	…	…	1634	1617	…	…	…	1706	…
長瀬	// …	1509	1536	1558	…	飯能着 1638	…	1636	レ	…	…	飯能着 1738	1710	…
上野瀬	// …	1511	1542	1603	…	（西武線内各駅停車）	…	1639	レ	…	…	（西武線内各駅停車）	1713	…
野上	// …	1514	1545	1607	…	…	…	1641	1625	…	…	…	1717	…
樋口	// …	1517	1548	1612	…	…	…	1644	1627	…	…	…	1719	…
波久礼	// …	1525	1558	1618	…	…	…	1648	レ	…	…	…	1723	…
寄居着	…	1529	1603	1622	…	…	…	1656	レ	…	…	…	1728	…
桜沢発	…	1534	1604	1623	…	…	1633	1701	1640	1711	…	…	1734	1806
小前田	// …	1536	1606	1626	…	…	1635	1704	レ	1713	…	…	1736	1808
ふかや花園	// …	1544	1610	1628	…	…	1639	1706	レ	1717	…	…	1739	1811
永田	// …	1547	1613	1631	…	…	1642	1709	1647	1720	…	…	1742	1814
武川	// …	1549	1615	1634	…	…	1652	1711	レ	1724	…	…	1745	1816
明戸	// …	1552	1618	1637	…	…	1656	1715	1652	1728	…	…	1748	1819
大生	// …	1556	1621	1640	…	…	1700	1718	レ	1730	…	…	1752	1822
ひろせ野鳥の森	// …	1600	1625	1646	…	…	1704	1722	レ	1735	…	…	1755	1826
石上	// …	1603	1627	1649	…	…	1706	1724	レ	1737	…	…	1758	1828
上熊谷	// …	1605	1630	1651	…	…	1710	1729	レ	1743	…	…	1800	1832
熊谷着	…	1607	1632	1653	…	…	1712	1731	レ	1745	…	…	1803	1834
ソノテツセンター	// …	1610	1635	1656	…	…	1714	1734	1704	1748	…	…	1805	1837
持田	// …	…	1639	…	1659	…	1716	…	…	…	1750	…	1812	1838
行田市	// …	…	1643	…	1703	…	1720	…	…	…	1754	…	1816	1842
東行田	// …	…	1647	…	1705	…	1722	…	…	…	1757	…	1820	1845
武州荒木	// …	…	1649	…	1708	…	1725	…	…	…	1800	…	1822	1848
新郷	// …	…	1651	…	1710	…	1727	…	…	…	1802	…	1824	1850
西羽生	// …	…	1655	…	1718	…	1731	…	…	…	1805	…	1828	1857
羽着	…	…	1658	…	1721	…	1734	…	…	…	1808	…	1834	1900
	…	…	1701	…	1723	…	1736	…	…	…	1811	…	1836	1902
	…	…	1703	…	1725	…	1738	…	…	…	1813	…	1838	1904

列車番号	1550	1614	1552	1814	1554	1616	1712	1556	1558	1618	1714	60	116	62
列車名														
行先	羽生	熊谷	羽生	羽生	羽生	熊谷	影森	羽生	羽生	熊谷	影森	熊谷	東行田	熊谷
三峰口発	1720	…	1805	…	…	…	1935	…	…	…	2110	…	…	…
白久	// 1722	…	1807	…	…	…	1937	…	…	…	2112	…	…	…
武州日野	// 1727	…	1812	…	…	…	1942	…	…	…	2117	…	…	…
武州中川	// 1730	…	1815	…	…	…	1945	…	…	…	2120	…	…	…
浦山口	// 1734	…	1819	…	…	…	1949	…	…	…	2124	…	…	…
影森着	// 1737	…	1822	…	…	…	1952	…	…	…	2127	…	…	…
御花畑発	// 1737	…	1824	…	1915	…	…	1957	2046	…	…	2130	…	2202
秩父	// 1741	…	1827	…	1918	…	…	2000	2049	…	…	2133	…	2205
大野原	// 1743	…	1830	…	1925	…	…	2003	2052	…	…	2135	…	2207
和銅黒谷	// 1746	…	1833	…	1930	…	…	2006	2055	…	…	2139	…	2211
皆野	// 1751	…	1837	…	1935	…	…	2010	2100	…	…	2144	…	2215
親鼻	// 1754	…	1841	…	1938	…	…	2014	2104	…	…	2147	…	2219
長瀬	// 1757	…	1843	…	1941	…	…	2016	2106	…	…	2150	…	2221
上野瀬	// 1800	…	1847	…	1944	…	…	2019	2109	…	…	2153	…	2224
野上	// 1803	…	1849	…	1947	…	…	2021	2111	…	…	2156	…	2226
樋口	// 1805	…	1852	…	1949	…	…	2025	2114	…	…	2158	…	2229
波久礼	// 1809	…	1856	…	1953	…	…	2029	2118	…	…	2202	…	2234
寄居着	// 1814	…	1903	…	1958	…	…	2039	2123	…	…	2207	…	2239
桜沢発	// 1818	…	1908	…	2002	…	…	2043	2127	…	…	2212	…	2243
小前田	// 1820	1835	1909	1937	2005	2026	…	2044	2128	2158	…	2213	…	2244
ふかや花園	// 1824	1839	1911	1939	2009	2029	…	2047	2132	2200	…	2217	…	2247
永田	// 1826	1841	1914	1943	2011	2032	…	2049	2134	2203	…	2219	…	2249
武川	// 1829	1845	1917	1946	2015	2035	…	2052	2138	2206	…	2222	…	2253
明戸	// 1831	1847	1919	1949	2021	2037	…	2054	2140	2209	…	2224	…	2255
大森	// 1835	1851	1922	1952	2024	2040	…	2058	2143	2212	…	2228	…	2303
ひろせ野鳥の森	// 1840	1853	1925	1955	2027	2045	…	2100	2146	2215	…	2230	…	2305
石上	// 1844	1857	1929	1959	2031	2049	…	2104	2149	2219	…	2234	…	2309
上熊谷	// 1847	1900	1931	2001	2033	2052	…	2107	2152	2221	…	2237	…	2312
熊谷着	// 1849	1902	1934	2005	2037	2054	…	2110	2154	2225	…	2239	…	2314
ソノテックセンター	// 1851	1904	1936	2007	2039	2056	…	2112	2157	2227	…	2241	…	2316
持田	// 1854	1907	1939	2009	2042	2059	…	2114	2159	2229	…	2244	…	2319
行田市	// 1900	…	1940	2018	2043	…	…	2123	2202	…	…	…	2255	…
東行田	// 1904	…	1944	2022	2047	…	…	2127	2206	…	…	…	2259	…
武州荒木	// 1906	…	1946	2026	2049	…	…	2129	2209	…	…	…	2301	…
新羽生	// 1909	…	1949	2028	2052	…	…	2133	2212	…	…	…	2304	…
羽生着	// 1911	…	1951	2030	2054	…	…	2135	2214	…	…	…	2306	…
羽生着	// 1915	…	1955	2034	2058	…	…	2139	2217	…	…	…	…	…
羽生着	// 1918	…	1958	2037	2101	…	…	2142	2220	…	…	…	…	…
羽生着	// 1920	…	2000	2040	2104	…	…	2144	2223	…	…	…	…	…
羽生着	// 1922	…	2002	2042	2106	…	…	2146	2225	…	…	…	…	…

A4用紙、ページサイズ処理「複数」、ページ数「カスタム 2×2」の設定で印刷をすると、ポケットサイズの時刻表が作れます。



その他、PDFの印刷方法は[アドビサイトをご覧ください](https://helpx.adobe.com/jp/reader/using/print-pdfs.html)  
<https://helpx.adobe.com/jp/reader/using/print-pdfs.html>