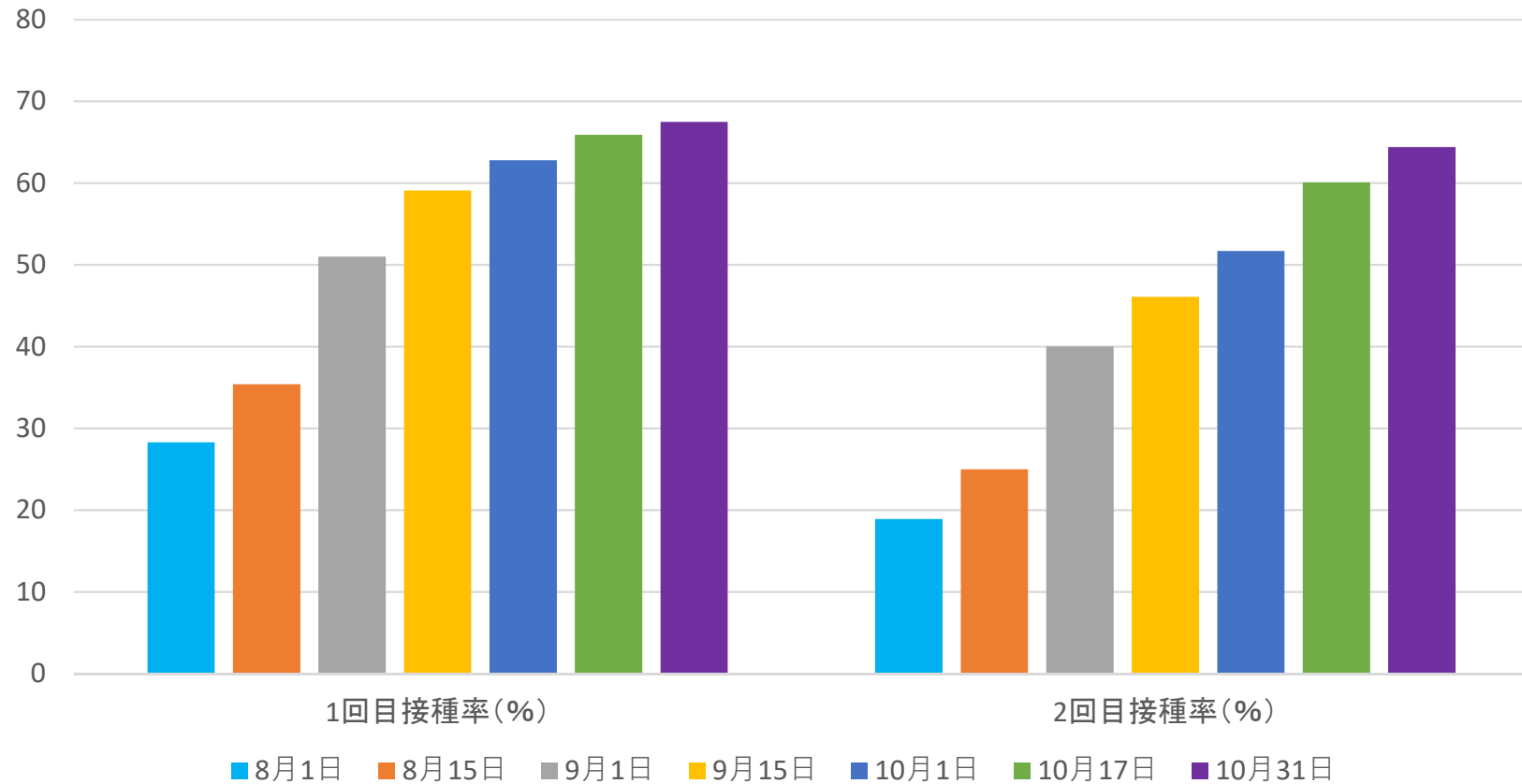


令和3年10月31日

# 新型コロナウイルスワクチンの 県内接種状況

沖縄県保健医療部ワクチン接種等戦略課

## 新型コロナウイルスワクチン接種率（沖縄県）



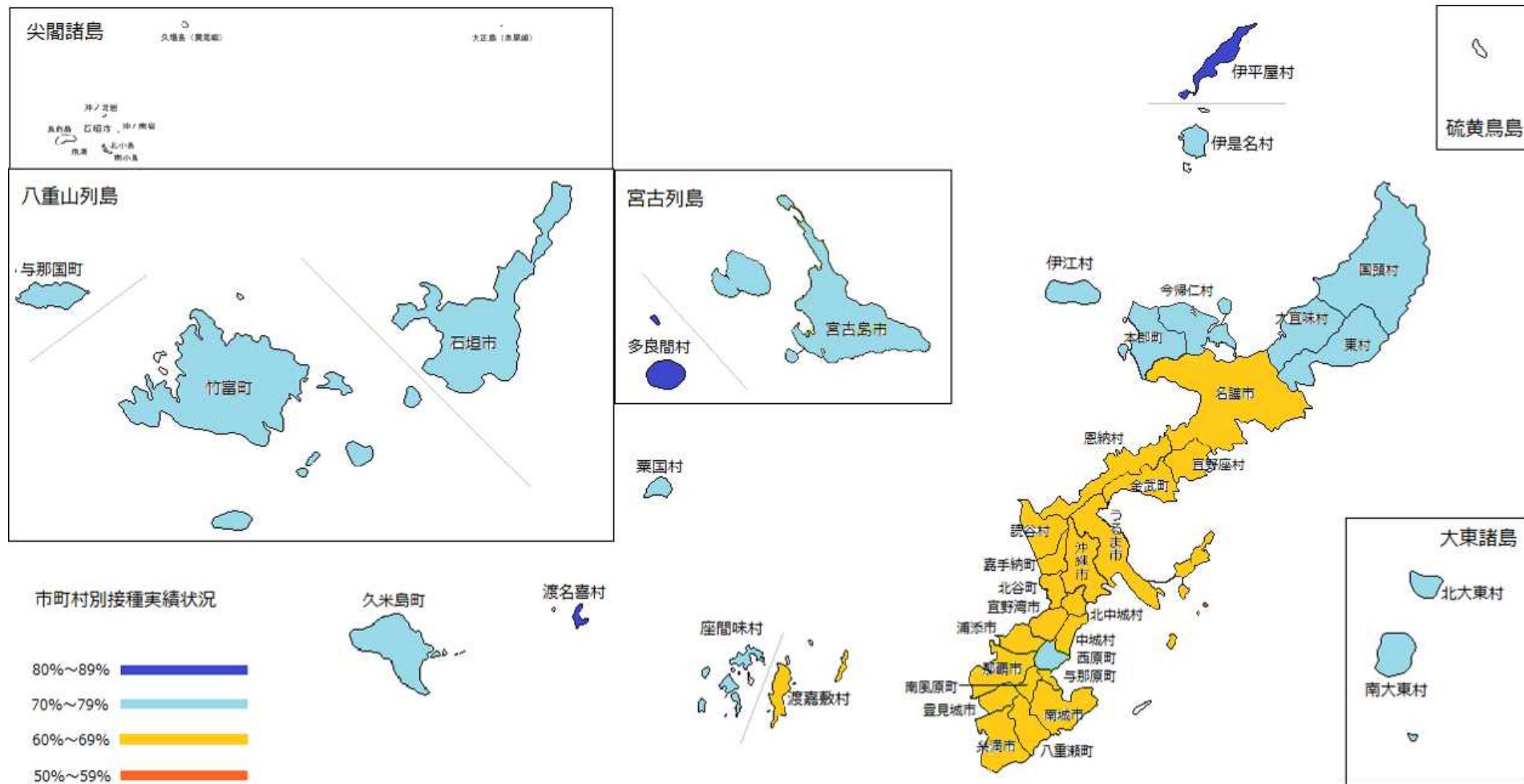
	8月1日	8月15日	9月1日	9月15日	10月1日	10月17日	10月31日
1回目接種率 (%)	28.3	35.4	51	59.1	62.8	65.9	67.5
2回目接種率 (%)	18.9	25	40	46.1	51.7	60.1	64.4

# 沖縄県年代別接種率 (2021.10.31)

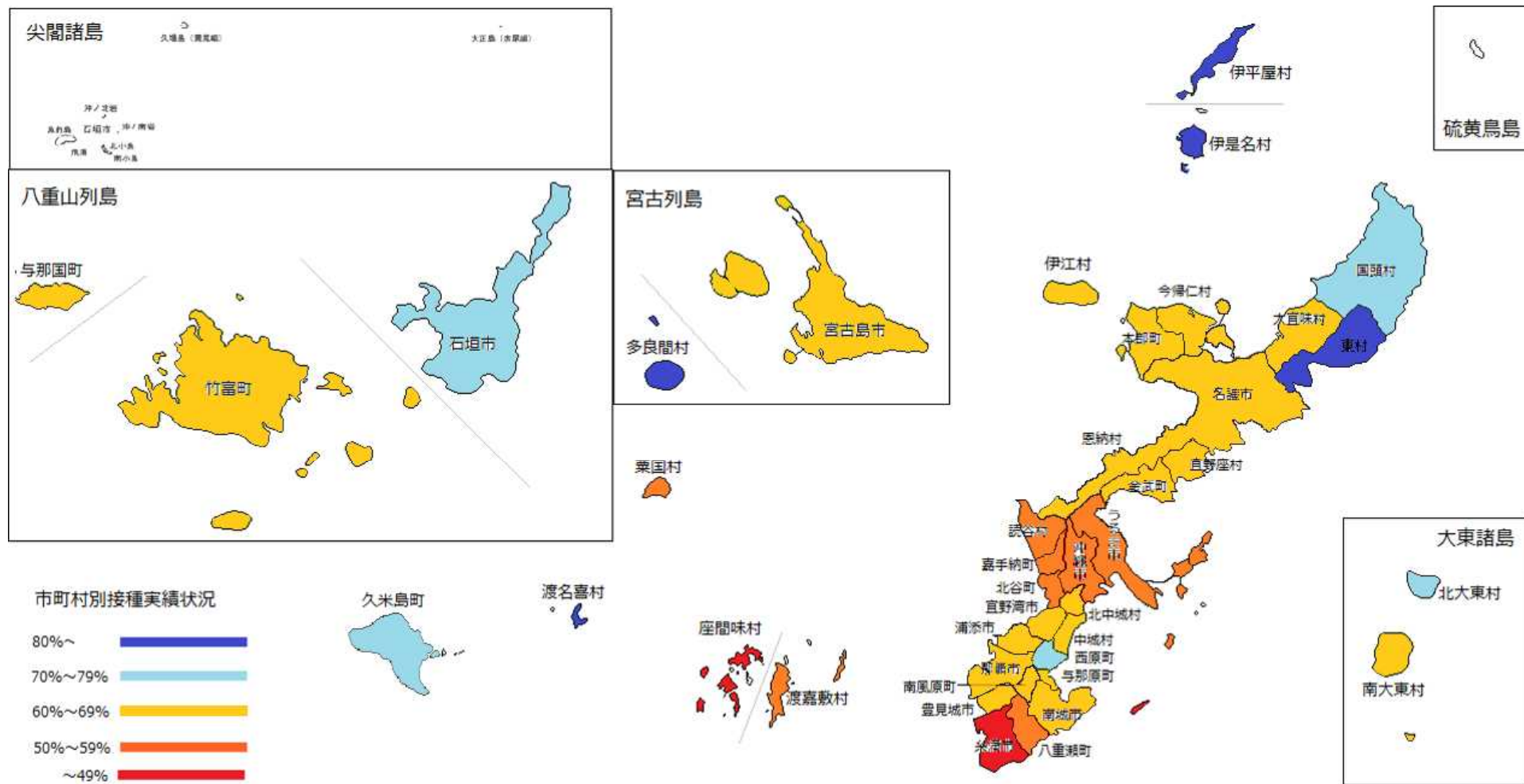
	1回目接種率	2回目接種率
12～19歳	62.3%	53.9%
20～29歳	61.3%	55.2%
30～39歳	67.0%	61.7%
40～49歳	74.9%	70.5%
50～59歳	81.3%	77.6%
60～69歳	86.0%	83.7%
70～79歳	93.3%	92.0%
80～89歳	91.2%	89.7%
90～99歳	89.0%	86.7%
100歳以上	79.6%	75.9%

VRS (医療従事者含む) データより

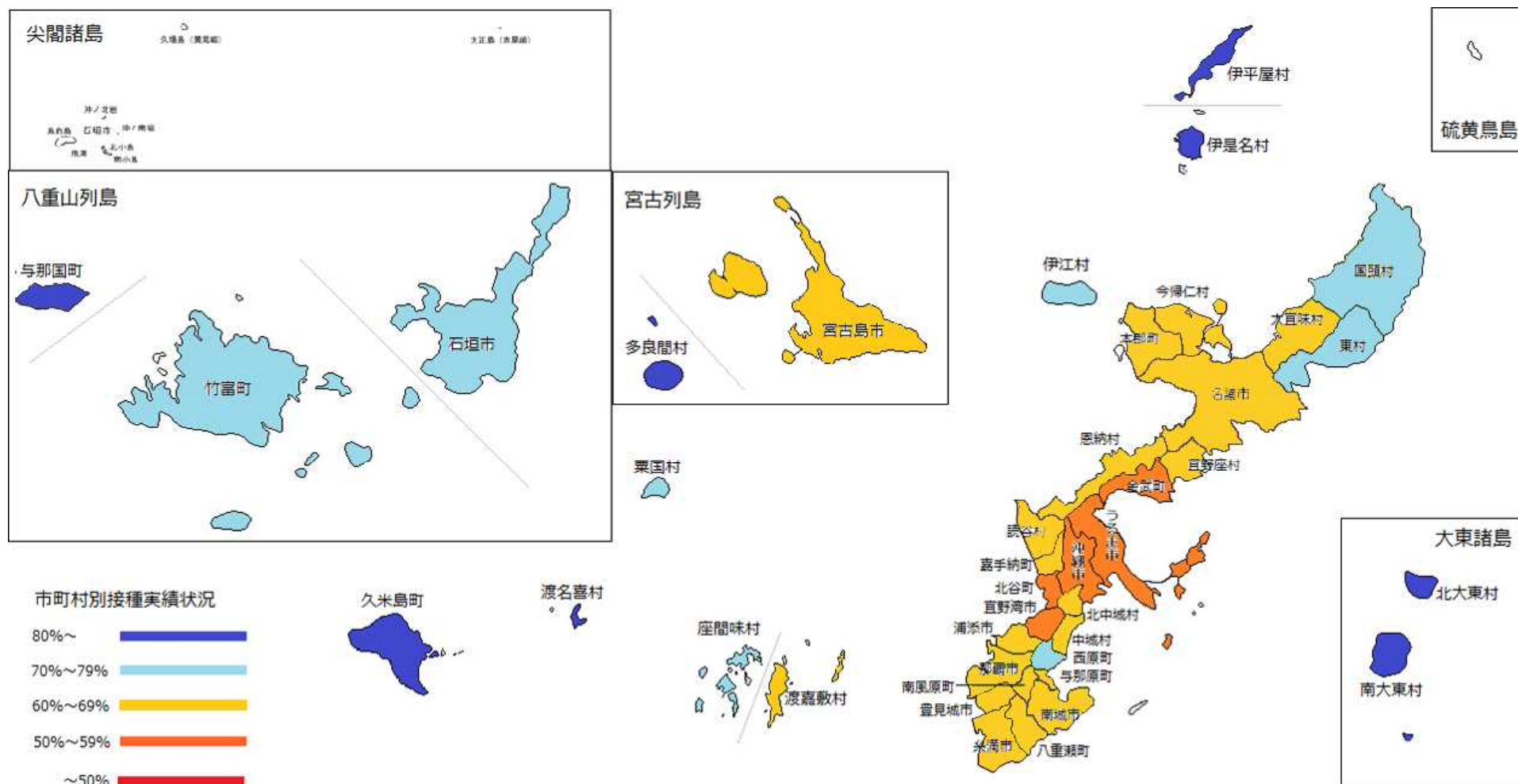
# 全年代1回目接種率 (2021.10.31)



# 12~19歳 1回目接種率 (2021.10.31)



# 20~39歳 1回目接種率 (2021.10.31)





# 県内市町村・年代別接種率 (R3.10.31)

市区町村	1回目接種率					市区町村	1回目接種率					
	R3.10.31(日)時点	全年代	12～19歳	20～39歳	40～64歳		65歳以上	R3.10.31(日)時点	全年代	12～19歳	20～39歳	40～64歳
沖縄県	66.53%	62.29%	64.39%	79.24%	90.58%	沖縄県	66.53%	62.29%	64.39%	79.24%	90.58%	
全国	75.65%	70.13%	73.05%	84.39%	92.90%	全国	75.65%	70.13%	73.05%	84.39%	92.90%	
那覇市	67.93%	64.11%	65.42%	79.45%	88.07%	嘉手納町	64.88%	56.65%	63.51%	76.41%	88.83%	
宜野湾市	62.32%	60.78%	59.41%	75.63%	87.53%	北谷町	62.17%	57.32%	58.41%	74.18%	90.27%	
石垣市	71.19%	71.47%	72.07%	83.75%	93.46%	北中城村	65.39%	62.90%	63.97%	76.28%	89.89%	
浦添市	66.96%	64.40%	65.85%	80.57%	90.77%	中城村	65.79%	62.47%	66.34%	79.73%	93.98%	
名護市	68.73%	68.85%	67.02%	82.78%	91.79%	西原町	72.07%	73.22%	72.08%	84.59%	94.29%	
糸満市	63.37%	47.80%	62.22%	78.30%	90.75%	与那原町	66.22%	63.10%	67.09%	83.18%	90.04%	
沖縄市	63.01%	58.32%	59.65%	75.11%	90.19%	南風原町	67.09%	68.35%	69.77%	84.42%	93.76%	
豊見城市	66.72%	64.66%	67.43%	83.50%	92.89%	渡嘉敷村	69.08%	53.66%	69.23%	81.64%	96.89%	
うるま市	62.65%	56.10%	56.89%	74.88%	90.30%	座間味村	72.91%	41.86%	77.17%	86.32%	93.18%	
宮古島市	70.35%	63.73%	68.35%	81.26%	92.51%	粟国村	76.61%	59.62%	76.92%	79.46%	93.36%	
南城市	68.26%	60.84%	66.42%	80.80%	92.90%	渡名喜村	82.16%	106.25%	95.56%	83.33%	85.35%	
国頭村	76.56%	74.71%	70.43%	83.45%	94.06%	南大東村	77.45%	60.00%	84.35%	92.84%	93.61%	
大宜味村	75.81%	67.50%	66.94%	81.65%	91.44%	北大東村	77.36%	71.05%	86.55%	92.08%	96.69%	
東村	78.57%	83.04%	75.97%	80.57%	96.92%	伊平屋村	80.67%	88.43%	81.38%	88.35%	100.56%	
今帰仁村	71.54%	68.03%	63.12%	79.05%	92.85%	伊是名村	78.52%	86.96%	85.71%	85.82%	96.02%	
本部町	70.68%	67.79%	62.42%	79.52%	91.81%	久米島町	78.55%	79.24%	81.20%	87.86%	94.41%	
恩納村	68.41%	62.33%	66.91%	76.82%	91.62%	八重瀬町	66.84%	59.58%	66.65%	83.01%	93.64%	
宜野座村	65.37%	61.06%	62.30%	79.87%	92.54%	多良間村	83.96%	82.88%	80.00%	97.27%	97.71%	
金武町	64.68%	61.17%	58.51%	76.67%	89.66%	竹富町	70.74%	64.13%	74.70%	81.13%	95.44%	
伊江村	77.61%	66.36%	79.19%	88.52%	93.33%	与那国町	72.38%	61.54%	81.12%	82.74%	95.15%	
読谷村	65.46%	58.80%	64.19%	76.77%	90.37%							