

九州最大の到達力 西日本新聞朝刊

発行部数、エリア

西日本新聞 朝刊総発行部数

514,104部

(2020年1~6月平均ABC部数)

西日本新聞 朝刊閲読人数 (推定)

1,131,028人

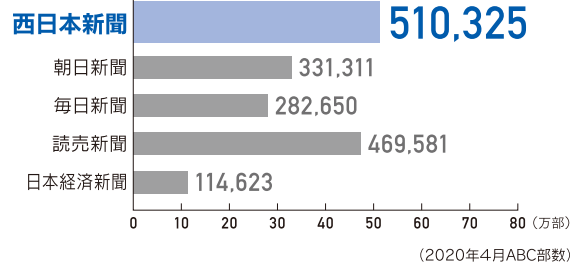
(朝刊総発行部数514,104部×回読率2.2人)

西日本新聞 回読率

2.2人

※回読率はJ-READ2019年度ビデオリサーチ調べ

[九州7県での朝刊発行部数]



西日本新聞 福岡県内朝刊発行部数

410,447部

(2020年4月ABC部数)

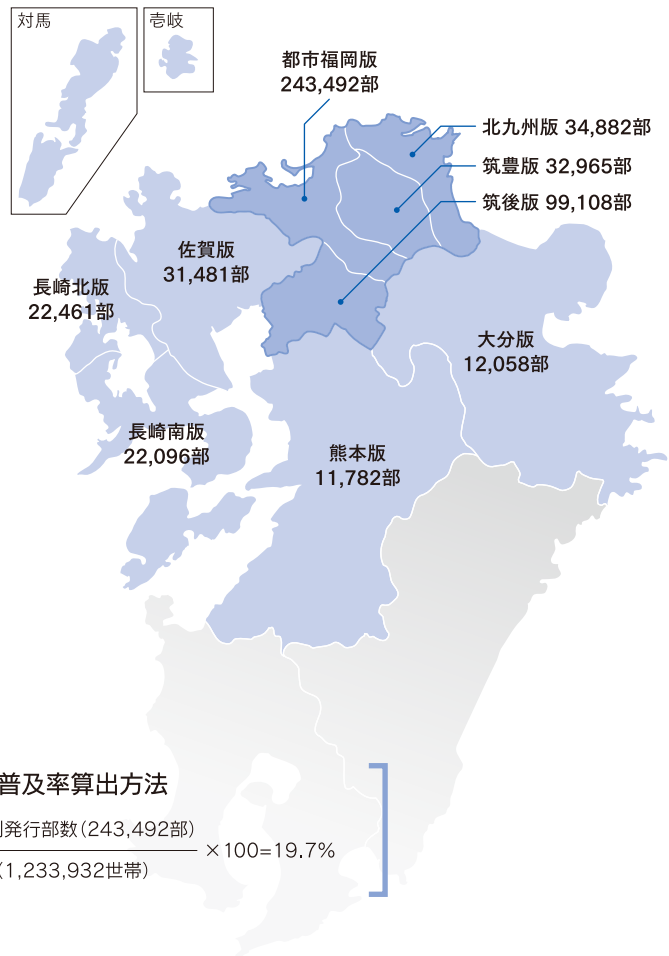
西日本新聞 福岡都市圏朝刊発行部数

243,492部

(2020年4月ABC部数)

福岡都市圏とは？

福岡市を中心とする11市2郡(8町1村)のエリア。約259万人が居住し、九州の主要経済指標で約2割を占めるなど、あらゆる面で九州全域をリードする中核都市圏。



福岡都市圏世帯普及率

19.7%

(2020年4月ABC部数 / 2020年1月住民基本台帳世帯数)

世帯普及率算出方法

$$\frac{\text{福岡都市圏西日本新聞朝刊発行部数}(243,492部)}{\text{福岡都市圏総世帯数}(1,233,932世帯)} \times 100 = 19.7\%$$

発行部数表

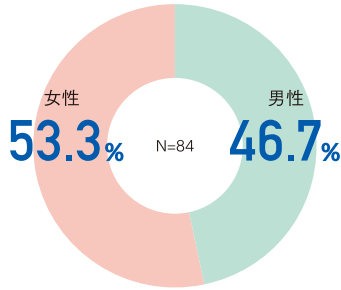
	人口	世帯数	新聞発行部数						世帯普及率					
			西日本	朝日	毎日	読売	日経	産経	西日本	朝日	毎日	読売	日経	産経
都市圏	2,588,267	1,233,932	243,492	66,842	65,885	104,579	40,167	4,529	19.7	5.4	5.3	8.5	3.3	0.4
福岡市	1,514,450	777,000	135,127	40,993	34,687	51,945	30,716	3,058	17.4	5.3	4.5	6.7	4.0	0.4
東区	302,441	148,389	26,236	7,640	11,608	10,205	4,634	451	17.7	5.1	7.8	6.9	3.1	0.3
博多区	223,969	134,425	16,301	2,455	2,947	8,995	7,036	521	12.1	1.8	2.2	6.7	5.2	0.4
中央区	185,171	110,374	14,724	2,858	5,572	5,108	7,117	668	13.3	2.6	5.0	4.6	6.4	0.6
南区	257,276	127,929	26,312	8,905	5,831	7,492	4,609	567	20.6	7.0	4.6	5.9	3.6	0.4
西区	205,010	93,882	19,743	8,685	2,350	6,358	2,758	258	21.0	9.3	2.5	6.8	2.9	0.3
城南区	124,035	61,776	7,575	3,390	2,846	6,064	830	123	12.3	5.5	4.6	9.8	1.3	0.2
早良区	216,548	100,225	24,236	7,060	3,533	7,723	3,732	470	24.2	7.0	3.5	7.7	3.7	0.5
筑紫野市	103,405	44,757	11,768	2,532	2,566	5,386	1,251	148	26.3	5.7	5.7	12.0	2.8	0.3
春日市	112,418	48,889	9,595	2,660	980	2,901	677	113	19.6	5.4	2.0	5.9	1.4	0.2
大野城市	100,134	43,697	11,374	2,630	3,039	9,020	1,295	210	26.0	6.0	7.0	20.6	3.0	0.5
宗像市	96,327	42,556	6,596	4,080	8,275	6,651	805	161	15.5	9.6	19.4	15.6	1.9	0.4
太宰府市	71,465	31,635	8,249	2,953	1,770	1,207	878	123	26.1	9.3	5.6	3.8	2.8	0.4
古賀市	58,718	25,269	5,855	1,985	2,860	2,533	555	86	23.2	7.9	11.3	10.0	2.2	0.3
福津市	65,827	27,821	5,294	3,000	3,525	3,488	551	123	19.0	10.8	12.7	12.5	2.0	0.4
朝倉市	52,105	20,905	6,164	767	817	2,781	388	54	29.5	3.7	3.9	13.3	1.9	0.3
糸島市	100,617	41,916	12,385	1,521	797	4,258	608	145	29.5	3.6	1.9	10.2	1.5	0.3
那珂川市	50,021	20,695	5,163	610	890	810	305	39	24.9	2.9	4.3	3.9	1.5	0.2
糟屋郡	231,132	96,742	22,244	3,035	5,055	11,200	1,982	225	23.0	3.1	5.2	11.6	2.0	0.2
朝倉郡	31,648	12,050	3,678	76	624	2,399	156	44	30.5	0.6	5.2	19.9	1.3	0.4
北九州	1,254,715	620,115	34,882	87,360	120,785	85,027	12,239	1,554	5.6	14.1	19.5	13.7	2.0	0.3
北九州市	936,480	474,132	21,667	63,231	92,869	56,838	10,170	1,246	4.6	13.3	19.6	12.0	2.1	0.3
行橋市	72,551	32,441	4,149	4,797	8,418	5,286	388	67	12.8	14.8	25.9	16.3	1.2	0.2
豊前市	25,007	11,477	646	1,900	3,424	2,483	126	22	5.6	16.6	29.8	21.6	1.1	0.2
中間市	41,094	20,302	1,303	3,031	3,606	9,351	273	38	6.4	14.9	17.8	46.1	1.3	0.2
遠賀郡	91,953	41,551	4,084	6,180	8,715	6,366	766	113	9.8	14.9	21.0	15.3	1.8	0.3
京都郡	55,478	25,394	1,070	5,278	3,133	2,580	406	31	4.2	20.8	12.3	10.2	1.6	0.1
築上郡	32,152	14,818	1,963	2,943	620	2,123	110	37	13.2	19.9	4.2	14.3	0.7	0.2
筑後	796,995	338,817	99,108	21,834	15,641	52,642	6,781	825	29.3	6.4	4.6	15.5	2.0	0.2
大牟田市	112,813	55,945	12,563	3,235	4,394	10,613	811	110	22.5	5.8	7.9	19.0	1.4	0.2
久留米市/三井郡	316,154	138,444	34,493	7,561	5,531	20,742	3,352	336	24.9	5.5	4.0	15.0	2.4	0.2
柳川市	65,080	25,426	8,015	1,514	1,201	2,794	446	69	31.5	6.0	4.7	11.0	1.8	0.3
八女市	62,279	24,548	10,784	1,965	305	2,895	326	52	43.9	8.0	1.2	11.8	1.3	0.2
筑後市	48,985	19,404	8,414	264	—	3,686	397	53	43.4	1.4	—	19.0	2.0	0.3
大川市	33,694	13,522	4,494	770	792	2,216	307	30	33.2	5.7	5.9	16.4	2.3	0.2
小郡市	58,601	23,899	8,642	5,475	695	2,960	644	97	36.2	22.9	2.9	12.4	2.7	0.4
うきは市	29,049	10,930	4,169	356	183	2,460	160	19	38.1	3.3	1.7	22.5	1.5	0.2
みやま市	36,906	14,270	2,775	621	1,950	2,131	111	23	19.4	4.4	13.7	14.9	0.8	0.2
三潁郡	14,067	4,909	2,082	73	590	2,145	107	14	42.4	1.5	12.0	43.7	2.2	0.3
八女郡	19,367	7,520	2,677	—	—	—	120	22	35.6	—	—	—	1.6	0.3
筑豊	407,286	199,277	32,965	16,604	11,406	26,784	2,011	389	16.5	8.3	5.7	13.4	1.0	0.2
直方市	56,023	26,790	3,694	4,084	1,307	3,872	372	106	13.8	15.2	4.9	14.5	1.4	0.4
飯塚市	126,722	61,502	13,075	4,421	4,431	5,412	833	124	21.3	7.2	7.2	8.8	1.4	0.2
田川市	46,916	23,973	3,607	3,130	2,808	5,118	295	43	15.0	13.1	11.7	21.3	1.2	0.2
宮若市	27,425	12,854	2,021	660	642	1,293	160	19	15.7	5.1	5.0	10.1	1.2	0.1
嘉麻市	37,326	18,393	4,895	1,190	1,491	2,846	105	24	26.6	6.5	8.1	15.5	0.6	0.1
鞍手郡	23,011	11,036	2,760	515	130	1,689	96	35	25.0	4.7	1.2	15.3	0.9	0.3
嘉穂郡	13,251	6,134	—	—	—	1,284	—	—	—	—	—	20.9	—	—
田川郡	76,612	38,595	2,913	2,604	597	5,270	150	38	7.5	6.7	1.5	13.7	0.4	0.1
福岡県	5,047,263	2,392,141	410,447	192,640	213,717	269,032	61,198	7,297	17.2	8.1	8.9	11.2	2.6	0.3

	人口	世帯数	西日本	朝日	毎日	読売	日経	産経	県紙	西日本	朝日	毎日	読売	日経	産経	県紙
佐賀県	816,605	331,126	31,481	12,743	6,751	21,860	5,665	666	121,837	9.5	3.8	2.0	6.6	1.7	0.2	36.8
長崎県	1,340,026	625,902	44,557	30,792	23,051	44,002	9,915	1,105	168,904	7.1	4.9	3.7	7.0	1.6	0.2	27.0
熊本県	1,752,215	774,250	11,782	23,550	5,441	44,151	11,452	1,502	258,972	1.5	3.0	0.7	5.7	1.5	0.1	33.4
大分県	1,137,378	529,314	12,058	32,713	18,011	46,429	9,059	934	184,853	2.3	6.2	3.4	8.8	1.7	0.2	34.9

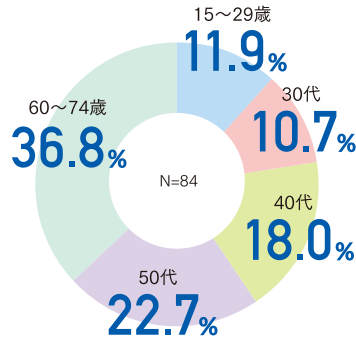
(2020年4月ABC市郡別/2020年1月1日住基人口・世帯数)

読者プロフィール

性別

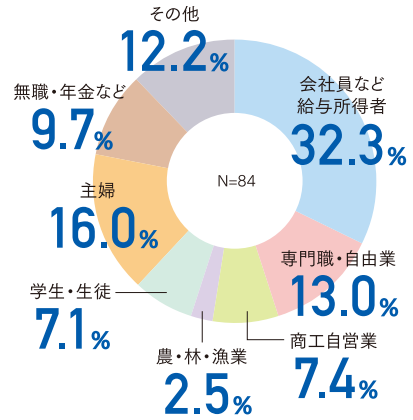


年代構成

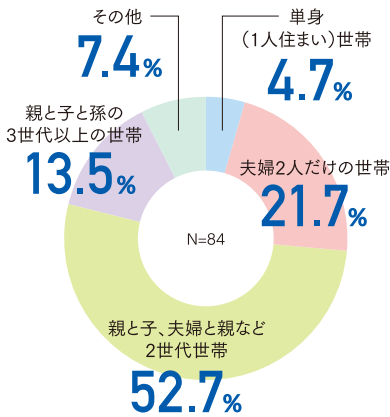


平均年齢：50.9歳

職業構成

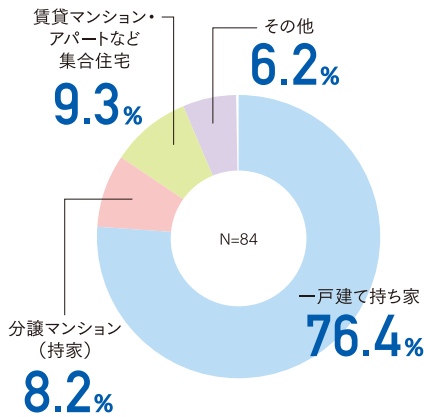


家族形態

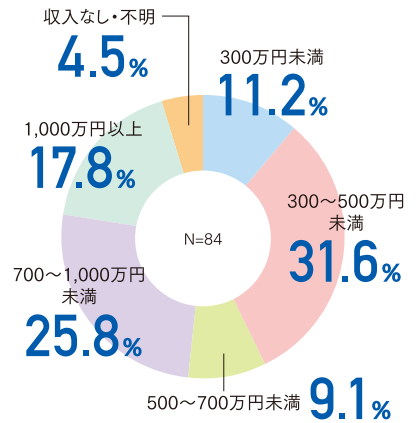


平均家族人数：3.4人

住居形態



世帯年収



平均世帯年収：803万円

平均世帯金融資産額：1,788万円

(2019年度J-READ/ビデオリサーチ調べ)

新聞は生活者の行動につながっています

新聞から情報を入手している N=84 (%)

株式・市況	貯蓄・金融サービス	企業情報	新製品・新サービス情報	健康・医療	福祉・介護
50.5	37.8	49.9	31.0	39.0	48.7
教育・進学	育児	料理・グルメ	タウン情報	環境問題・リサイクル	地域情報(祭りなど含む)
44.4	34.8	26.4	40.1	51.8	52.0
住まい・インテリア	園芸・ガーデニング	旅行・レジャー	スポーツ	映画・演劇・音楽	書籍・書評
27.7	26.7	40.3	58.7	42.7	53.4

新聞広告を見て行動した N=84 (%)

家族や友人と話題にした	切り抜き、取り置きした	懸賞やクイズなどに応募した	商品の問い合わせ等をした	地元の催し・イベントに行った	映画に行った
48.3	22.5	25.2	7.3	35.7	13.1
観光地・レジャー施設に行った	百貨店・デパートに買い物に行った	スーパー・小売店に買い物に行った	複合商業施設・アウトレットモールに行った	飲食店に行った	本・雑誌を買いに行った
24.5	21.3	40.9	22.3	30.2	25.4
商品内容をインターネット等で調べた	新しい車種に関心を持った	自動車の性能や価格の確認をした	旅行の申し込みをした	付いているクーポンを利用した	新聞社が行う催しに行った
14.9	13.9	11.3	8.1	20.0	15.5

(2019年度J-READ/ビデオリサーチ調べ)

福岡県内No.1発行部数 西日本新聞夕刊

発行部数、エリア

西日本新聞 夕刊総発行部数

49,157 部

(2020年1～6月平均ABC部数)

西日本新聞 夕刊読人数 (推定)

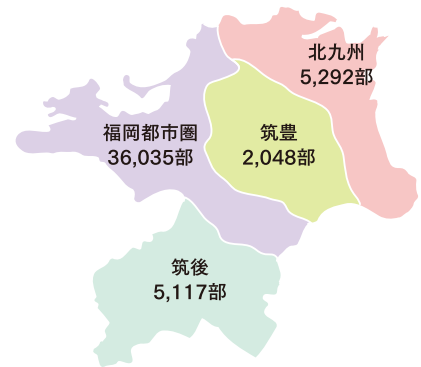
122,892 人

(夕刊総発行部数49,157部×回読率2.5人)

[福岡県内での夕刊発行部数]

	西日本	朝日	毎日	読売	日経
福岡都市圏	36,035	13,909	10,425	14,248	21,944
北九州	5,292	17,770	23,435	14,766	5,227
筑後	5,117	241	1,204	1,896	1,752
筑豊	2,048	2	1,047	2,266	41
福岡県合計	48,492	31,922	36,111	33,176	28,964

(2020年4月ABC部数)



西日本新聞 回読率

2.5 人

※回読率はJ-READ2019年度
ビデオリサーチ調べ

西日本スポーツ

発行部数、読者プロフィール

地域密着!九州を熱くするスポーツ紙 西日本スポーツ

発行部数

西日本スポーツ 発行部数

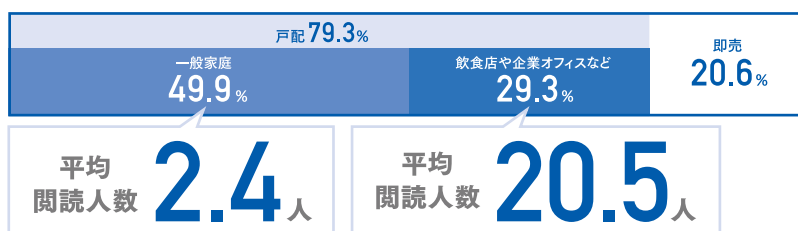
85,215 部

(2020年4月部数)

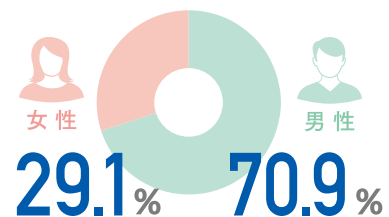


シーズン中からオフまで福岡ソフトバンクホークスや地元九州のサッカーチームの情報満載。アマチュアスポーツにも熱い視線を注いでいます。

高い戸配率だから安定的な到達が期待できます



読者男女比率



(西日本新聞社調べ)