

高齢者の新型コロナワクチン接種状況等について

6月29日時点の各市町村の高齢者の新型コロナワクチンの接種状況等について、お知らせします。

		6月29日時点 今回公表分	6月28日時点 前回公表分	増減
1回目接種済者数	接種済数	256,860	245,563	11,297
	接種率	61.6%	58.9%	2.7
2回目接種済者数	接種済数	93,246	85,569	7,677
	接種率	22.4%	20.5%	1.9

※ 接種済者数は、VRS（ワクチン接種記録システム）の数値を採用。

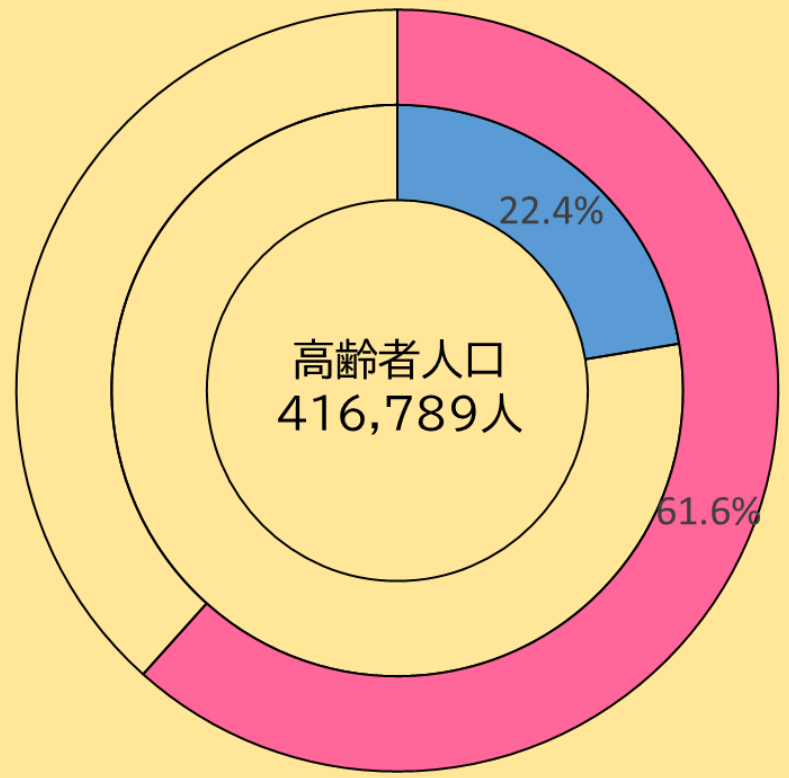
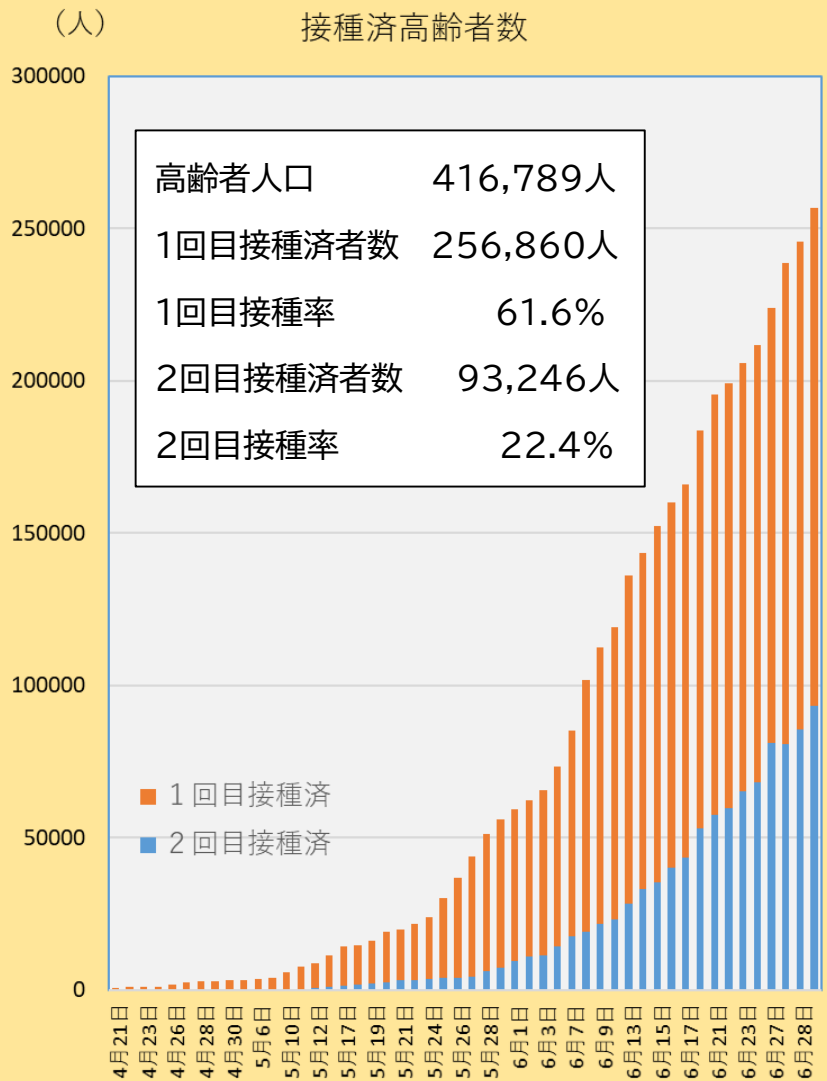
※ 接種率は、高齢者人口 416,789 人(令和2年1月1日住基台帳年齢階級別人口)による。

[資 料]

- ・ 高齢者のワクチン接種状況 【県全体】
- ・ 市町村別高齢者人口に占めるワクチン接種済者数
- ・ 市町村別のワクチン接種率の状況
- ・ 高齢者のワクチン接種状況 【市】
- ・ 高齢者のワクチン接種状況 【町】
- ・ 高齢者のワクチン接種状況 【村】

令和3年7月1日
新型コロナワクチン接種推進室
担当：数家・馬庭
電話 0742-27-8309 内線 4674
0742-27-8175 内線 4671

高齢者のワクチン接種状況（6月29日現在）



1回目接種済者

2回目接種済者

市町村別高齢者人口に占めるワクチン接種済者数（6月29日現在）

	高齢者人口 A	1回目 接種済者数		2回目 接種済者数		接種率 B/A C	接種率 D/A E		高齢者人口 A	1回目 接種済者数		2回目 接種済者数		接種率 B/A C	接種率 D/A E
		B	C	D	E					D	E				
奈良市	109,774	46,067	42.0%	10,361	9.4%			三郷町	7,033	5,554	79.0%	867	12.3%		
広陵町	8,930	3,833	42.9%	369	4.1%			河合町	6,647	5,375	80.9%	2,702	40.6%		
大和高田市	19,913	10,377	52.1%	2,772	13.9%			吉野町	3,447	2,803	81.3%	865	25.1%		
川西町	2,924	1,601	54.8%	1,333	45.6%			大淀町	5,786	4,753	82.1%	1,942	33.6%		
上牧町	7,483	4,186	55.9%	1,812	24.2%			下市町	2,420	1,994	82.4%	780	32.2%		
五條市	10,985	6,477	59.0%	3,300	30.0%			安堵町	2,476	2,056	83.0%	580	23.4%		
宇陀市	12,043	7,162	59.5%	2,936	24.4%			黒滝村	367	311	84.7%	303	82.6%		
生駒市	33,451	20,517	61.3%	3,482	10.4%			川上村	775	660	85.2%	631	81.4%		
高取町	2,594	1,609	62.0%	1,099	42.4%			野迫川村	185	159	85.9%	151	81.6%		
王寺町	6,835	4,507	65.9%	2,523	36.9%			御杖村	903	777	86.0%	687	76.1%		
橿原市	34,479	23,541	68.3%	6,813	19.8%			山添村	1,622	1,400	86.3%	911	56.2%		
斑鳩町	8,607	5,978	69.5%	1,621	18.8%			三宅町	2,449	2,127	86.9%	1,480	60.4%		
香芝市	18,233	12,678	69.5%	4,398	24.1%			上北山村	248	216	87.1%	208	83.9%		
田原本町	9,930	7,081	71.3%	3,384	34.1%			東吉野村	958	839	87.6%	580	60.5%		
御所市	10,177	7,313	71.9%	1,801	17.7%			平群町	7,072	6,202	87.7%	2,269	32.1%		
大和郡山市	27,610	19,995	72.4%	9,229	33.4%			天川村	669	588	87.9%	572	85.5%		
葛城市	10,335	7,658	74.1%	3,071	29.7%			明日香村	2,131	1,873	87.9%	1,789	84.0%		
天理市	17,051	12,767	74.9%	7,094	41.6%			下北山村	421	371	88.1%	356	84.6%		
十津川村	1,468	1,117	76.1%	746	50.8%			曾爾村	704	626	88.9%	607	86.2%		
桜井市	17,654	13,712	77.7%	6,822	38.6%			計	416,789	256,860	61.6%	93,246	22.4%		

高齢者人口：令和2年1月1日住民基本台帳年齢階級別人口

市町村別のワクチン接種率の状況（6月29日現在）

【 市 】

【接種率】		（％）	
市町村名	1回目	2回目	
奈良市	42.0	9.4	
大和高田市	52.1	13.9	
五條市	59.0	30.0	
宇陀市	59.5	24.4	
生駒市	61.3	10.4	
橿原市	68.3	19.8	
香芝市	69.5	24.1	
御所市	71.9	17.7	
大和郡山市	72.4	33.4	
葛城市	74.1	29.7	
天理市	74.9	41.6	
桜井市	77.7	38.6	
市計	58.5	19.3	

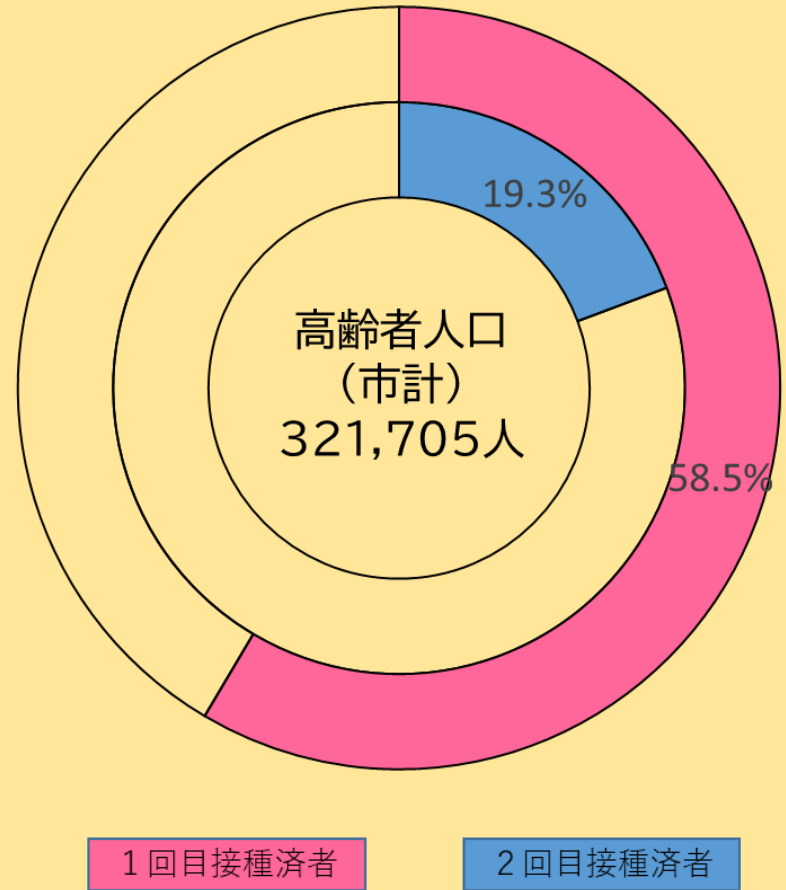
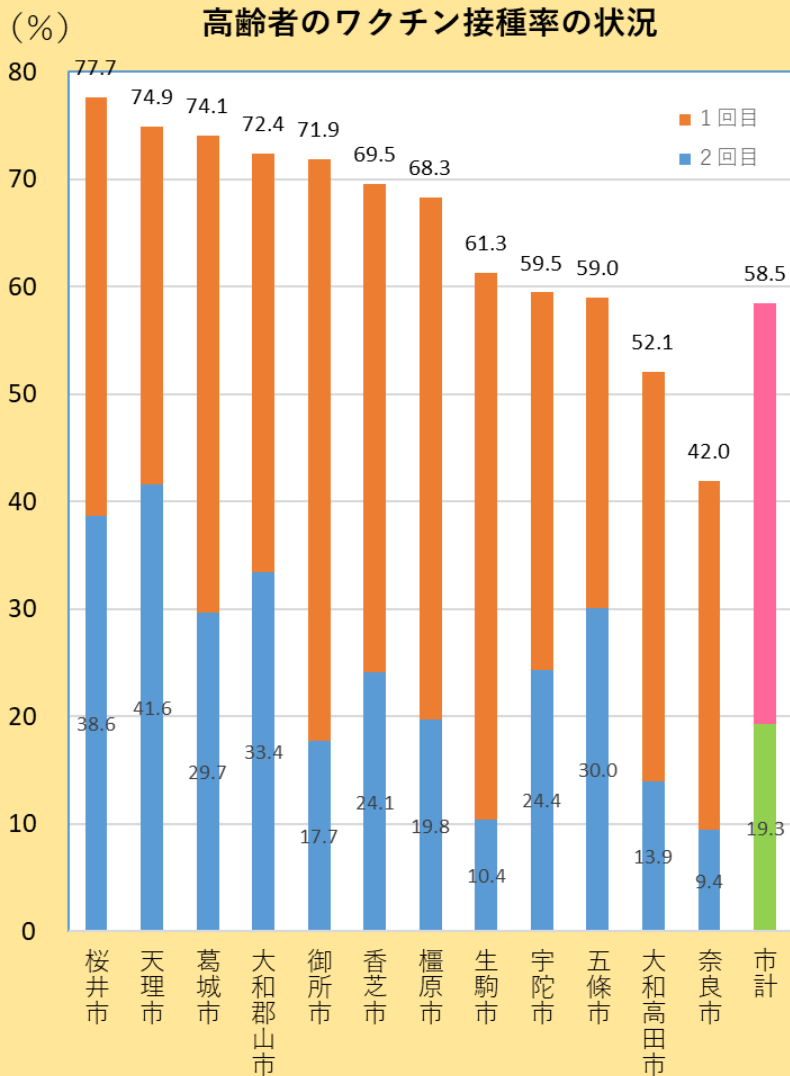
【 町 】

【接種率】		（％）	
市町村名	1回目	2回目	
広陵町	42.9	4.1	
川西町	54.8	45.6	
上牧町	55.9	24.2	
高取町	62.0	42.4	
王寺町	65.9	36.9	
斑鳩町	69.5	18.8	
田原本町	71.3	34.1	
三郷町	79.0	12.3	
河合町	80.9	40.6	
吉野町	81.3	25.1	
大淀町	82.1	33.6	
下市町	82.4	32.2	
安堵町	83.0	23.4	
三宅町	86.9	60.4	
平群町	87.7	32.1	
町計	70.5	27.9	

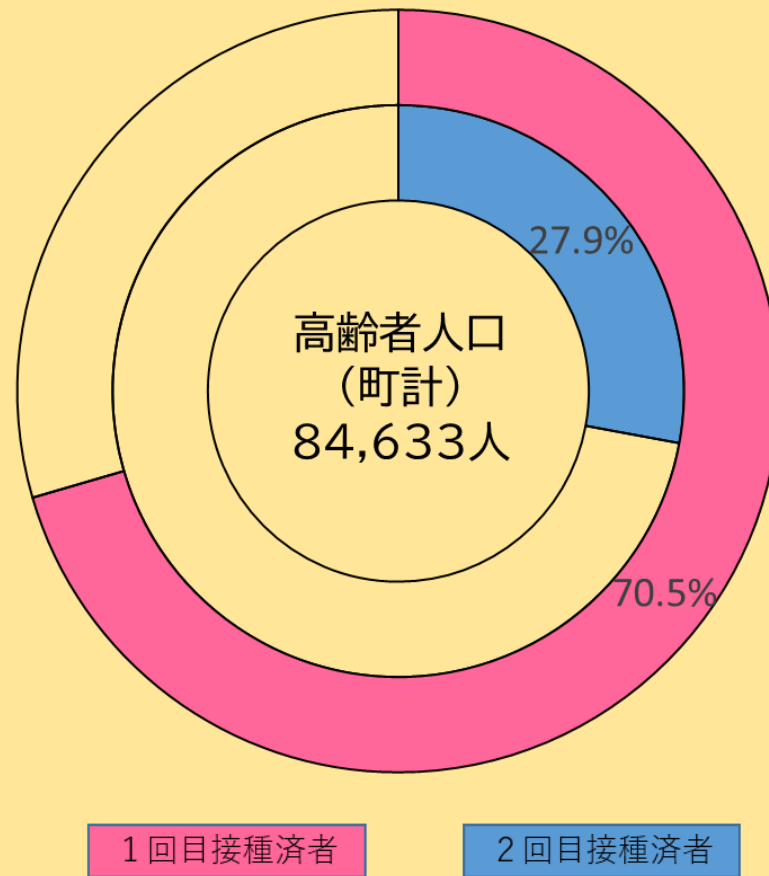
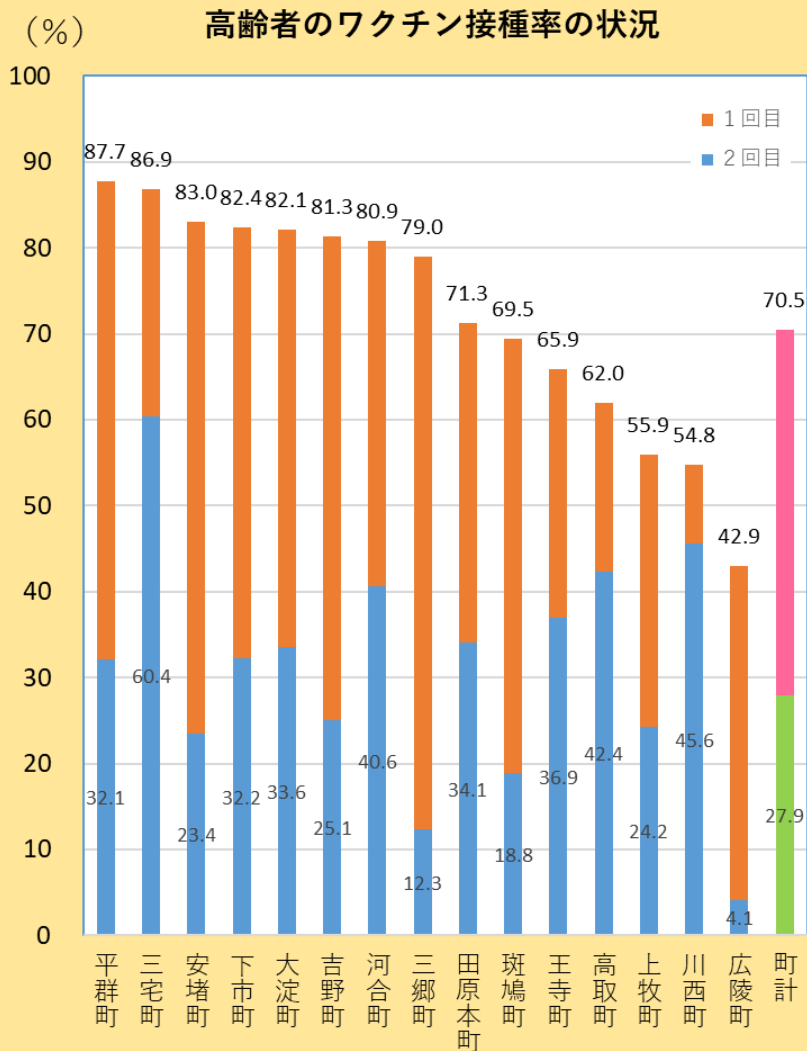
【 村 】

【接種率】		（％）	
市町村名	1回目	2回目	
十津川村	76.1	50.8	
黒滝村	84.7	82.6	
川上村	85.2	81.4	
野迫川村	85.9	81.6	
御杖村	86.0	76.1	
山添村	86.3	56.2	
上北山村	87.1	83.9	
東吉野村	87.6	60.5	
天川村	87.9	85.5	
明日香村	87.9	84.0	
下北山村	88.1	84.6	
曾爾村	88.9	86.2	
村計	85.5	72.2	

高齢者のワクチン接種状況（6月29日現在）【市】



高齢者のワクチン接種状況（6月29日現在）【町】



高齢者のワクチン接種状況（6月29日現在）【村】

