

新型コロナワクチン接種状況等について

7月29日時点の各市町村の新型コロナワクチンの接種状況等について、お知らせします。

			7月29日時点 今回公表分	7月28日時点 前回公表分	増減
全年代	1回目接種済者数	接種済数	481,083	474,156	6,927
		接種率	35.5%	35.0%	0.5
	2回目接種済者数	接種済数	361,802	352,289	9,513
		接種率	26.7%	26.0%	0.7
65歳以上	1回目接種済者数	接種済数	360,646	359,866	780
		接種率	86.5%	86.3%	0.2
	2回目接種済者数	接種済数	321,942	315,900	6,042
		接種率	77.2%	75.8%	1.4
65歳未満	1回目接種済者数	接種済数	120,437	114,290	6,147
		接種率	12.9%	12.2%	0.7
	2回目接種済者数	接種済数	39,860	36,389	3,471
		接種率	4.3%	3.9%	0.4

※ 接種済者数は、VRS（ワクチン接種記録システム）の数値を採用。

※ 接種率は、全年代人口 1,353,837 人、65歳以上人口 416,789 人及び65歳未満人口 937,048 人(令和2年1月1日住基台帳年齢階級別人口)を母数として計算。

[資 料]

- ・ワクチン接種状況 【県全体】
- ・市町村別1回目ワクチン接種済者数
- ・市町村別1回目ワクチン接種率
- ・ワクチン接種状況 【市】
- ・ワクチン接種状況 【町】
- ・ワクチン接種状況 【村】

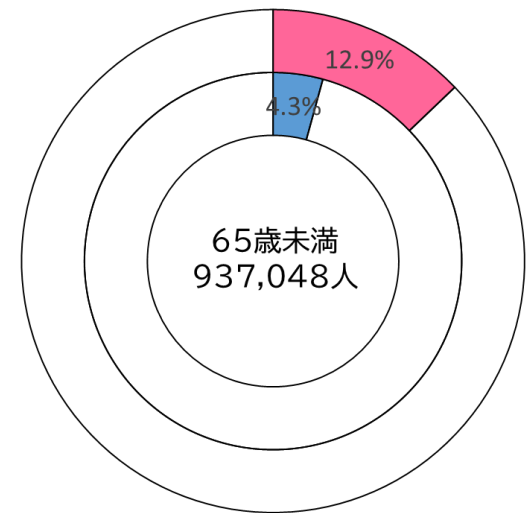
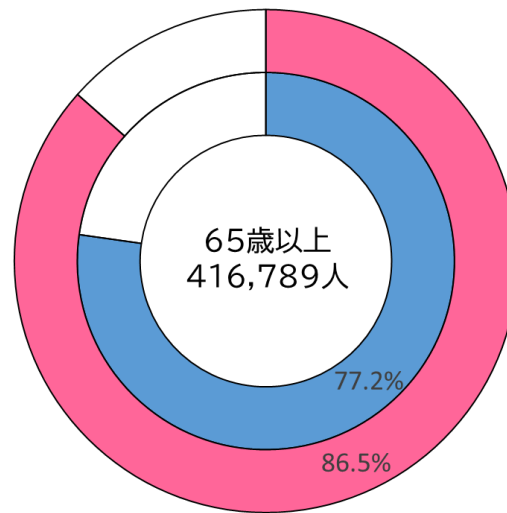
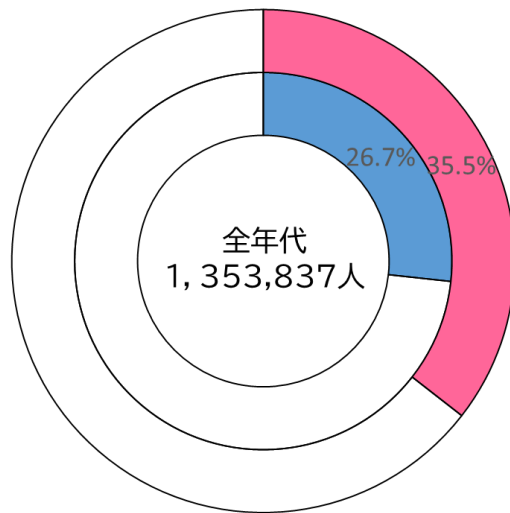
新型コロナワクチン接種推進室 担当：数家・馬庭 電話 0742-27-8309 内線 4674 0742-27-8175 内線 4671

ワクチン接種状況（7月29日現在）【県全体】

全年代人口	1,353,837人
1回目接種済者数	481,083人
1回目接種率	35.5%
2回目接種済者数	361,802人
2回目接種率	26.7%

65歳以上人口	416,789人
1回目接種済者数	360,646人
1回目接種率	86.5%
2回目接種済者数	321,942人
2回目接種率	77.2%

65歳未満人口	937,048人
1回目接種済者数	120,437人
1回目接種率	12.9%
2回目接種済者数	39,860人
2回目接種率	4.3%



1回目接種済者

2回目接種済者

※上記は、ワクチン接種記録システム（VRS）の数字を集計したものです。

市町村別1回目ワクチン接種済者数（7月29日現在）

	全年代人口 A	1回目 接種済者数		65歳以上	65歳未満	全年代人口 A	1回目 接種済者数		65歳以上	65歳未満	
		B	接種率 B/A C	1回目 接種済者数	1回目 接種済者数		D	E	1回目 接種済者数	1回目 接種済者数	
				F	G						
大和高田市	64,580	17,285	26.8%	15,656	1,629	三宅町	6,842	3,184	46.5%	2,249	935
橿原市	121,736	35,110	28.8%	30,792	4,318	山添村	3,471	1,620	46.7%	1,481	139
香芝市	79,272	23,081	29.1%	16,814	6,267	平群町	18,795	9,153	48.7%	6,441	2,712
生駒市	119,483	37,335	31.2%	28,425	8,910	大淀町	17,456	8,839	50.6%	5,217	3,622
広陵町	35,059	11,253	32.1%	8,139	3,114	宇陀市	29,737	15,078	50.7%	10,999	4,079
斑鳩町	28,338	9,146	32.3%	7,792	1,354	高取町	6,722	3,721	55.4%	2,371	1,350
桜井市	56,784	18,672	32.9%	15,625	3,047	黒滝村	702	410	58.4%	315	95
葛城市	37,393	12,544	33.5%	9,363	3,181	下市町	5,277	3,402	64.5%	2,159	1,243
王寺町	24,196	8,160	33.7%	6,274	1,886	十津川村	3,224	2,163	67.1%	1,292	871
奈良市	356,027	120,609	33.9%	88,800	31,809	吉野町	6,868	4,629	67.4%	3,109	1,520
大和郡山市	85,871	29,685	34.6%	23,812	5,873	明日香村	5,544	4,016	72.4%	1,961	2,055
上牧町	22,277	7,748	34.8%	6,772	976	天川村	1,373	1,014	73.9%	597	417
三郷町	22,957	8,010	34.9%	6,129	1,881	御杖村	1,587	1,179	74.3%	808	371
河合町	17,631	7,096	40.2%	6,103	993	曾爾村	1,427	1,067	74.8%	655	412
天理市	64,895	26,969	41.6%	15,322	11,647	東吉野村	1,717	1,303	75.9%	856	447
川西町	8,565	3,612	42.2%	2,606	1,006	川上村	1,361	1,056	77.6%	666	390
安堵町	7,407	3,150	42.5%	2,268	882	下北山村	884	686	77.6%	380	306
田原本町	31,890	13,574	42.6%	9,349	4,225	野迫川村	369	305	82.7%	164	141
五條市	30,107	13,349	44.3%	9,795	3,554	上北山村	488	418	85.7%	219	199
御所市	25,525	11,452	44.9%	8,871	2,581	計	1,353,837	481,083	35.5%	360,646	120,437

全年代人口：令和2年1月1日住民基本台帳年齢階級別人口

※接種率は、全人口を母数として計算しています。

※上記は、ワクチン接種記録システム（VRS）の数字を集計したものです。

市町村別1回目ワクチン接種率（7月29日現在）

【 市 】

【 町 】

【 村 】

【接種率】 (%)

【接種率】 (%)

【接種率】 (%)

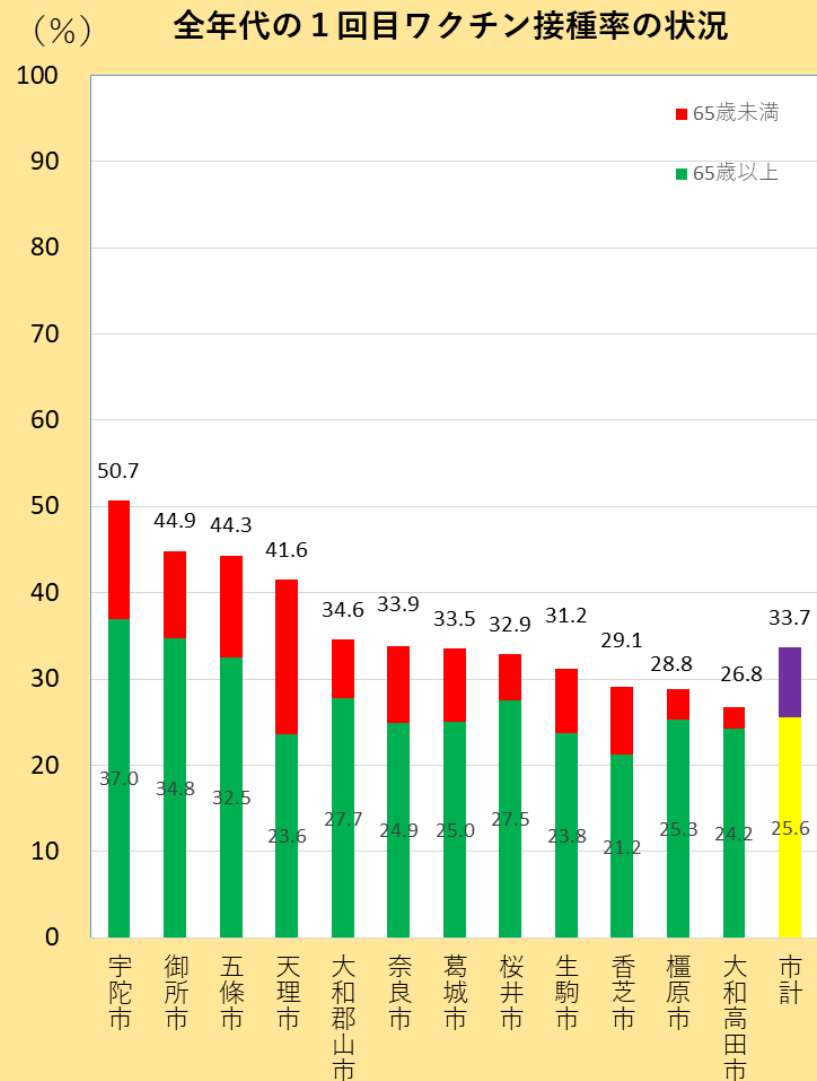
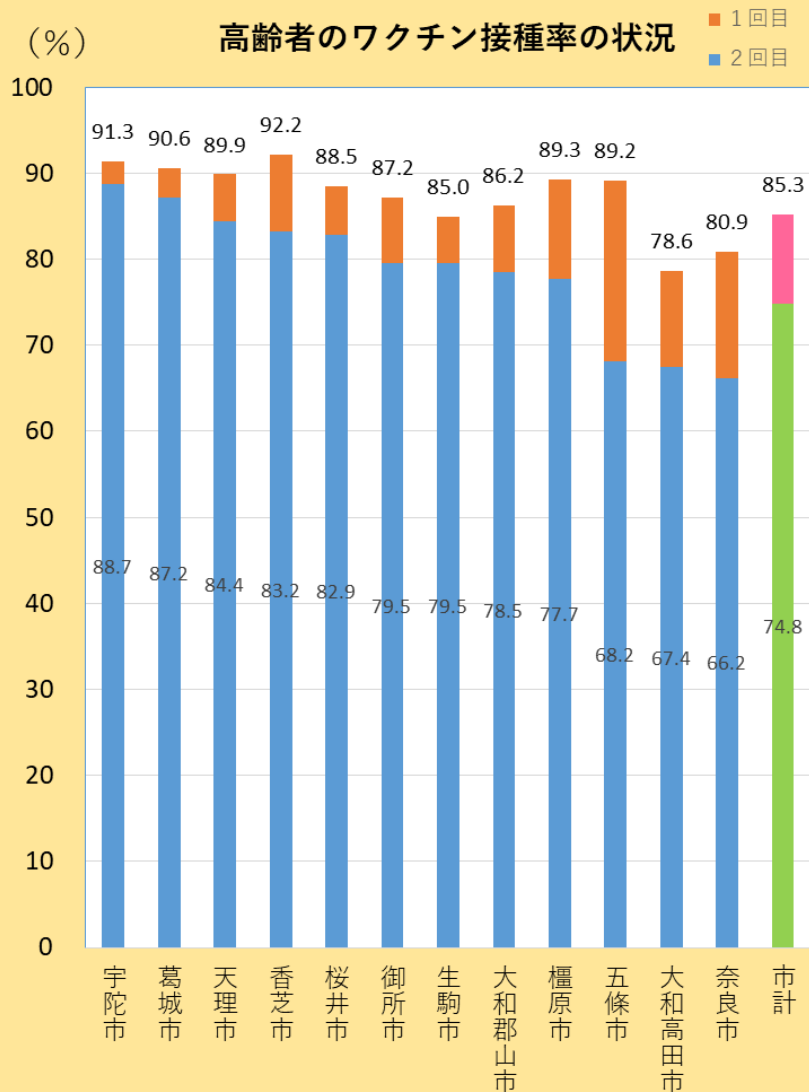
市町村名	全年代 接種率	65歳以上 接種率	65歳未満 接種率
大和高田市	26.8	78.6	3.6
橿原市	28.8	89.3	4.9
香芝市	29.1	92.2	10.3
生駒市	31.2	85.0	10.4
桜井市	32.9	88.5	7.8
葛城市	33.5	90.6	11.8
奈良市	33.9	80.9	12.9
大和郡山市	34.6	86.2	10.1
天理市	41.6	89.9	24.3
五條市	44.3	89.2	18.6
御所市	44.9	87.2	16.8
宇陀市	50.7	91.3	23.1
市計	33.7	85.3	11.6

市町村名	全年代 接種率	65歳以上 接種率	65歳未満 接種率
広陵町	32.1	91.1	11.9
斑鳩町	32.3	90.5	6.9
王寺町	33.7	91.8	10.9
上牧町	34.8	90.5	6.6
三郷町	34.9	87.1	11.8
河合町	40.2	91.8	9.0
川西町	42.2	89.1	17.8
安堵町	42.5	91.6	17.9
田原本町	42.6	94.1	19.2
三宅町	46.5	91.8	21.3
平群町	48.7	91.1	23.1
大淀町	50.6	90.2	31.0
高取町	55.4	91.4	32.7
下市町	64.5	89.2	43.5
吉野町	67.4	90.2	44.4
町計	40.2	91.0	15.8

市町村名	全年代 接種率	65歳以上 接種率	65歳未満 接種率
山添村	46.7	91.3	7.5
黒滝村	58.4	85.8	28.4
十津川村	67.1	88.0	49.6
明日香村	72.4	92.0	60.2
天川村	73.9	89.2	59.2
御杖村	74.3	89.5	54.2
曾爾村	74.8	93.0	57.0
東吉野村	75.9	89.4	58.9
川上村	77.6	85.9	66.6
下北山村	77.6	90.3	66.1
野迫川村	82.7	88.6	76.6
上北山村	85.7	88.3	82.9
村計	68.8	89.9	50.0

※接種率は、全人口、65歳以上人口及び65歳未満人口をそれぞれ母数として計算しています。

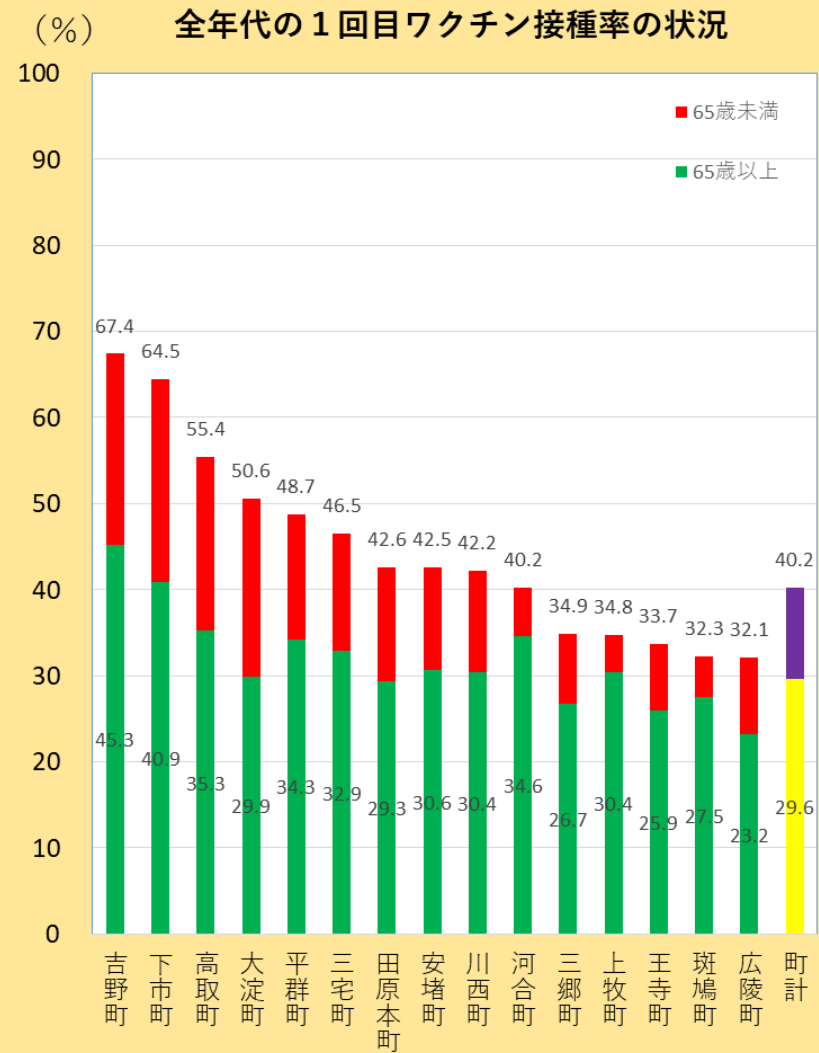
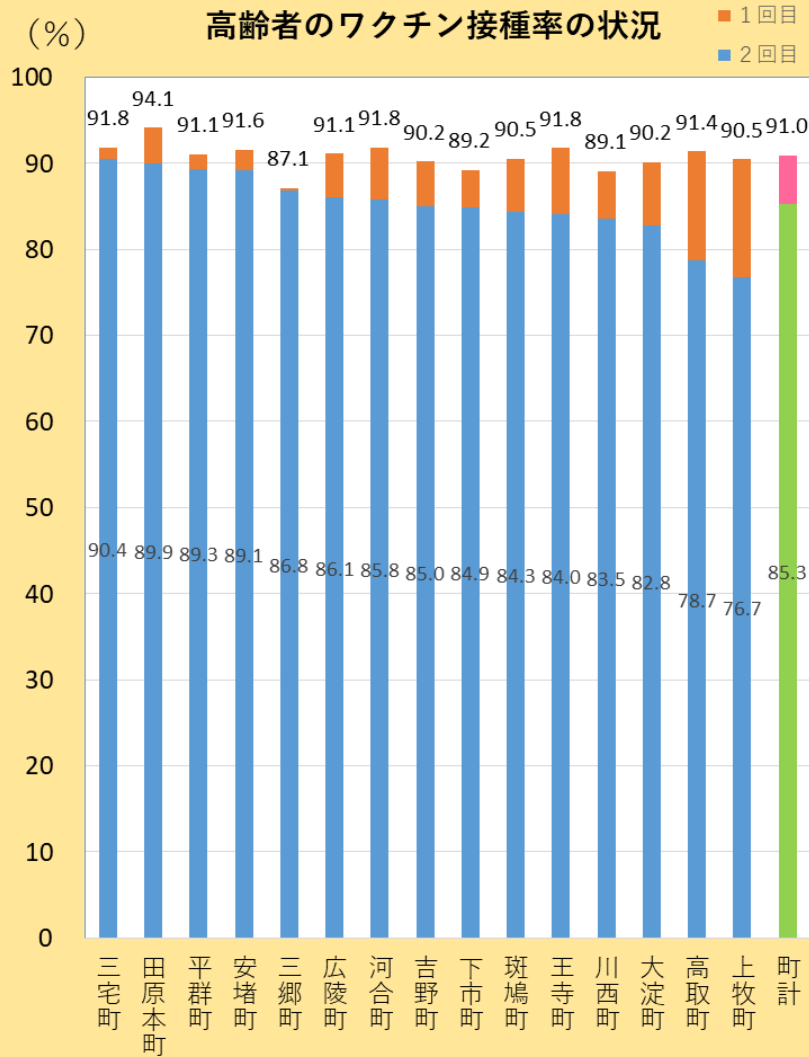
ワクチン接種状況（7月29日現在）【市】



※高齢者の接種率は、65歳以上人口を母数として計算しています。

※全年代の接種率は、全人口を母数として計算しています。

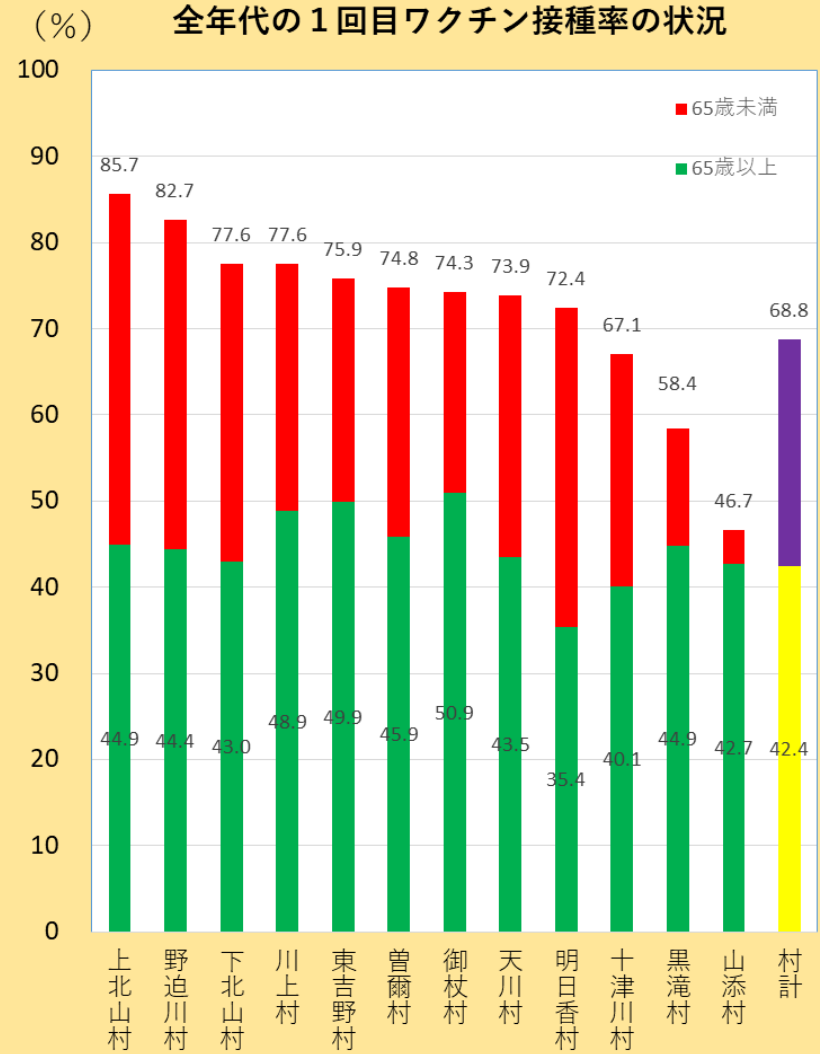
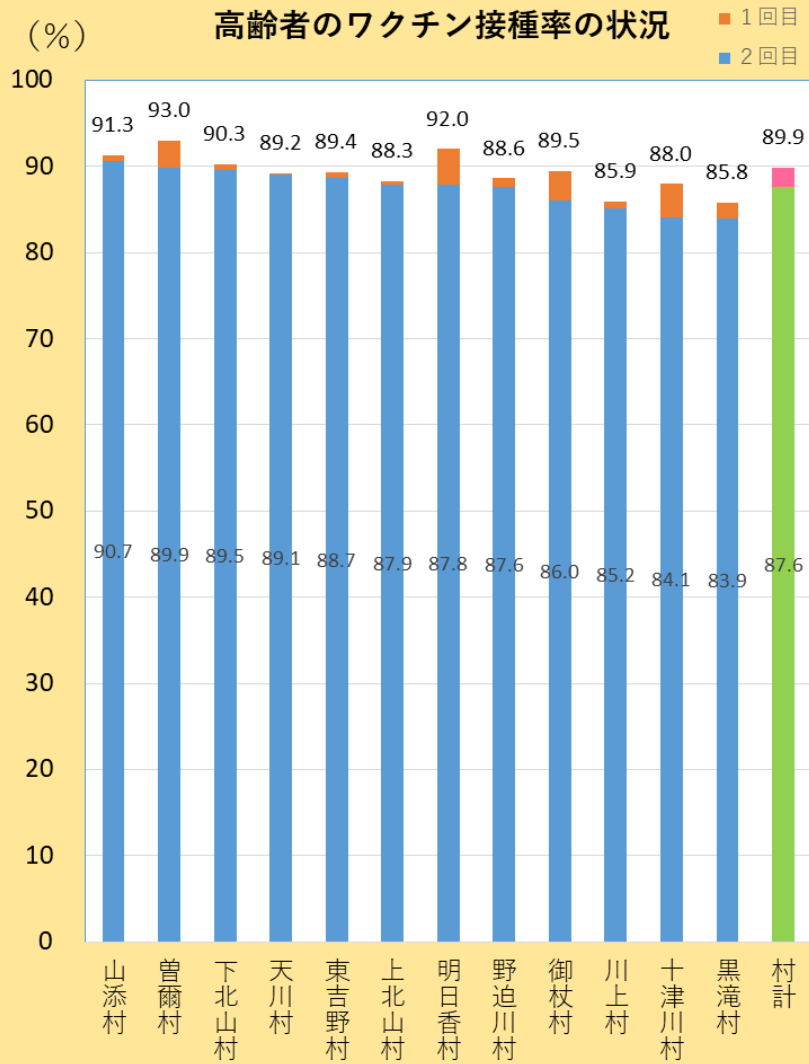
ワクチン接種状況（7月29日現在）【町】



※高齢者の接種率は、65歳以上人口を母数として計算しています。

※全年代の接種率は、全人口を母数として計算しています。

ワクチン接種状況（7月29日現在）【村】



※高齢者の接種率は、65歳以上人口を母数として計算しています。

※全年代の接種率は、全人口を母数として計算しています。