

ごみ

分け方・出し方・減らし方

資源物

リサイクルのためのルール

坂城町

循環型社会を  
めざして



燃やせるごみと資源物を  
いっしょにしないでください。

資源物はリサイクルされますので、きちんと分別してください。

紙類溶解処理後



- 新聞・チラシは、新聞の原料に再生されます。
- 段ボールは、再び段ボールに再生されます。
- 雑誌・雑紙・紙製容器包装は、段ボールの中の波板に再生されます。
- 牛乳パックは、ティシュペーパー、トイレトペーパーに生まれ変わります。

びんなどの資源物については、本文でリサイクルの紹介をしています。紹介しているものは現在の状況であり、再利用商品は、再資源化事業者により変わります。

収集日は「ごみ・資源物収集計画表」をご覧ください

# 燃えるごみの収集

■ 収集日 / 週2回 収集計画表をご覧ください

可燃物(燃えるごみ)専用袋に入れるごみ

## 収集対象品目

### 生ごみ

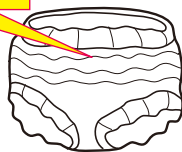
- 料理くず
- 貝がら
- 酒かす(漬物かす)
- ※生ごみは、水分をよくきってください。



★生ごみの減量化については12ページをご覧ください。


### 紙おむつ

汚物は必ずトイレへ流してください



### 紙くず

- ぬれた紙
- カーボン紙
- 汚れた紙
- 感熱紙
- 写真



★可燃物専用袋に入らないもの、重さが5kgを超えるものは粗大ごみです。

### 日用品

- 革製品
- 靴
- 庭木・落葉・草
- ふとん・じゅうたん(専用袋に入るサイズ)
- ビデオテープ
- カセットテープ
- おもちゃ
- ぬいぐるみ
- CD・DVD
- 植木鉢(プラスチック製)



つぎのような雑がみ・容器包装は「燃えるごみ」ではなく「大切な資源」です。資源に回し、燃えるごみを減らしましょう。

### 雑がみ・紙製容器包装

雑がみ、紙製の箱や包装紙などは、紙類として出してください。詳しくは、7~8ページの「紙類・布類の収集」をご覧ください。

- ティッシュペーパーの箱
- お菓子の箱
- たばこの箱
- 薬の箱
- 衣服の箱



- その他各種の包装紙・箱類
- ・ハガキ ・ラップの芯 ・メモ用紙

### プラスチック製容器包装

プラスチック製の容器などは、「プラスチック製容器包装」として出してください。詳しくは、5~6ページの「プラスチック製容器包装の収集」をご覧ください。

- トレイ
- ラップ
- 洗剤の容器
- 油の容器
- カップラーメンの容器
- 発泡スチロール
- その他各種のプラスチック製容器包装類



### 紙類 溶解処理後



- 新聞・チラシは、新聞の原料に再生されます。
- 雑誌・雑がみ・紙製容器包装は、段ボールの中の波板に再生されます。
- 段ボールは、再び段ボールに再生されます。
- 牛乳パックは、ティッシュペーパー、トイレトペーパーに生まれ変わります。

### プラ容器 破碎、溶解後



- フォークリフトなどの運搬用パレットに再生されます。

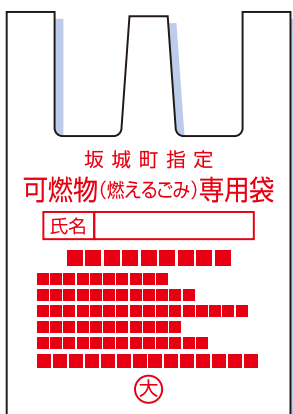


# 収集庫等への収集は、午前8時から開始します。

## ■ 収集場所 / 燃えるごみの収集所

### 出し方の注意点

**1** 必ず町の可燃物(燃えるごみ)専用袋に入れて出してください。




- 指定ごみ袋以外の袋などへ入れて出された物は収集できません。**必ず町の指定袋に入れて出してください。**
- 指定ごみ袋には、油性インキで、氏名を書いてください。
- なお、袋に入る重さは**5kg以下**にして出してください。

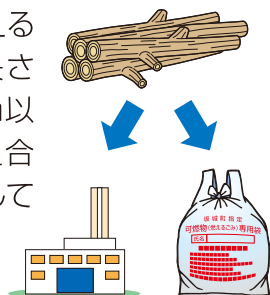
- 指定ごみ袋の販売所は13~14ページをご覧ください。
- 旧指定ごみ袋(緑字の袋)を使用する場合は、必ず**手数料納付済シール**に氏名を書いた上で、ごみ袋に貼って出してください。13ページをご覧ください。

**2** 生ごみの減らし方

- ① 袋へ入れる生ごみは水分をよくきってください。
- ② 生ごみはできるだけ堆肥化に心掛けましょう。  
**堆肥化と生ごみ処理機等の補助制度については、12ページをご覧ください。**



**3** 庭木等は指定ごみ袋に入る大きさに切って燃えるごみとして出すか、長さ60cm以内・太さ10cm以内にして直接、葛尾組合ごみ焼却施設へ搬入してください。



**4** 紙おむつは汚物をトイレへ流してから出してください。

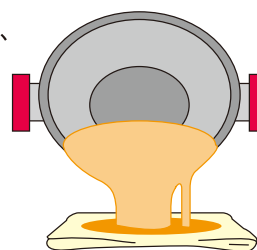


**5** ふとん・じゅうたんなどは、**指定の袋へ入る大きさに切り**、入れて出してください。直接、葛尾組合ごみ焼却施設へ搬入してください。(60cm以内に丸めて(筒状)両端をひも等で縛ってください。)

または、粗大ごみの有料収集に出すこともできます。  
詳しくは10ページの「粗大ごみの収集」をご覧ください。



**6** 使用済みの食用油は、紙や布などにしみこませて出してください。



**7** ごみは、前日出すことは絶対にやめてください(各収集所で決められた時間に出してください。収集は、午前8時から開始します。)

# 缶・びん・ペットボトルの収集

収集日 / 月1回

収集計画表をご覧ください

## 缶 プレス、溶解後



- スチール缶は、建設材料に再生されます。
- アルミ缶は、再びアルミ缶に再生されたり、自動車のアルミの部品に再生されます。

## ガラスびん 破碎、溶解後



- 透明・茶色のびんは、再度びんに再生されます。
- その他の色のびんは、細かく砕いて道路のアスファルトに混ぜて使われます。

## 収集対象品目


缶

- ◎ 金属製の空き缶で、一斗缶より小さいもの(未満)



びん

- ◎ ガラス製の空きびんで、一升びん以下のもの(化粧品のびんは燃えないごみに出して下さい。)



★ 割れたびんは危険なため燃えないごみに出して下さい。

## 出し方の注意点

- 1 空き缶は、水で洗ってください。缶詰・油缶等は中身を完全に出してください。なお、缶詰のふたも缶の中に入れて、つぶして出してください。



※内側にパッキンが付いているボトル缶のキャップ等は「燃えないごみ」です。

- 2 一斗缶以上の缶は、「燃えないごみ」として出してください。

- 3 スプレー缶・カセットボンベは、使い切り、必ず穴をあけ、つぶして出してください。また、噴射用ボタンも必ず取ってください。プラスチック製の噴射用ボタン及びキャップは「プラスチック製容器包装」として出してください。



※穴を開けるときはご注意ください。

噴射用ボタン



- 4 缶は袋に入れないで、コンテナにそのまま入れてください。アルミ缶とスチール缶は、分けなくても結構です。




- 5 塗料が残っている缶は収集できません。(販売店及び専門業者にご相談ください。)

- 1 びんのキャップ、ワインのコルク・栓は取ってください。プラスチック製のキャップは、プラスチック製容器包装として出してください。ビールびん・牛乳びんなどのリサイクルびんは、販売店へ返してください。ただし、販売店で回収しないものは、収集所へ出してください。



- 2 びんは、水で洗ってください。(ラベルは取らなくても結構です。)

- 3 びんは三色に分けて、袋に入れないでコンテナへ入れてください。迷ったときは「その他の色」へ入れてください。



(透明なびん)

(茶色のびん)

(その他のびん)  
緑・黒・青等

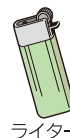
- 4 次のものは「燃えないごみ」ですので混ぜないでください。



ガラスの  
コップ



電球



ライター



化粧品  
びん



王冠

- 5 農薬・薬品(医薬品は除く)のびんは収集できません。(販売店及び専門業者にご相談ください。)



# 乾電池・蛍光灯等の有害ごみの収集

収集日 / 月 1 回

収集計画表をご覧ください

## ペットボトル 破砕、溶解後



●ペットボトルに再生されたり、繊維製品としてフリース・制服・三角定規などの文房具に再生されます。

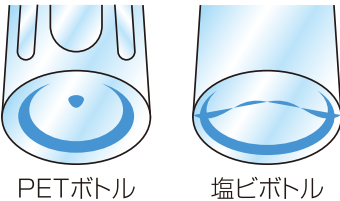
## 収集対象品目

ペットボトル

◎ジュース・酒類・しょうゆ等のペットボトルに次の表示があるもの。



◎ペットボトルと似たものに塩ビボトルがありますが、底で見分けてください。なお、塩ビボトルは「プラスチック製容器包装」として出してください。




「プラスチック製容器包装」へ

◎油・洗剤などのペットボトルは「プラスチック製容器包装」として出してください。

## 出し方の注意点

1 キャップ及びラベルは必ずはずしてください。はずしたアルミキャップは「燃えないごみ」へ、プラスチックのキャップ及びラベルは、「プラスチック製容器包装」として出してください。

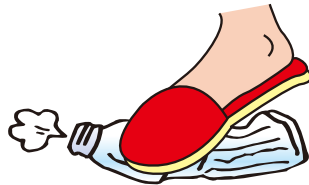


※リングは取りはずす必要はありません。

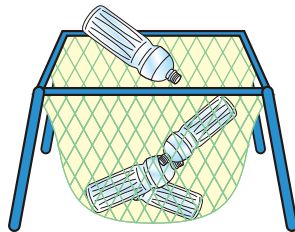
2 中身を出して、水洗いしてください。



3 横に寝かせて、足で踏みつぶしてください。



4 収集日に、「回収用ネット」が出ていますので、その中へ入れてください。



容器の注ぎ口と取っ手は取り外し不要です。

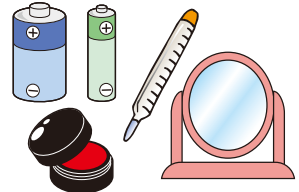
## 収集対象品目

### 有害ごみ

◎水銀の入っている燃えないごみ

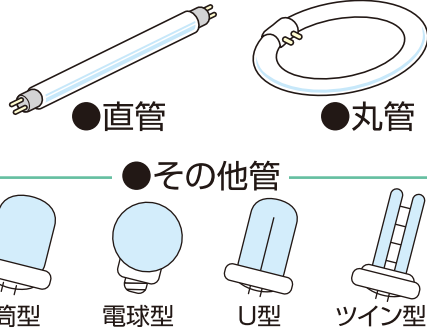
乾電池類

- 乾電池
- 体温計
- 鏡
- 朱肉



※ボタン電池、コイン電池、充電式電池はリサイクル協力店へ持ち込んで下さい。

蛍光灯の管



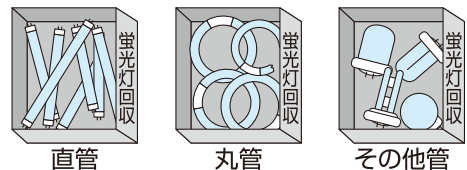
## 出し方の注意点

1 乾電池は、収集所の「乾電池回収箱」に入れてください。



2 蛍光灯の管は、収集所の「蛍光灯回収箱」へ、直管、丸管、その他管に分けて、そのままに入れてください。(電球・LED電球・グローランプは、燃えないごみとして出してください。)

※割れた蛍光管も出せます。ただし、細かく割れたものは透明な小袋に入れて出してください。



3 体温計、鏡、朱肉など水銀を使用しているごみは「有害ごみ回収箱」に入れてください。



# プラスチック製容器包装

## プラスチック製容器包装

■ 収集日 / 週1回

収集計画表をご覧ください

## 収集対象品目

### プラスチック製容器包装

プラスチックで作られた容器・包み・包装で♻️マークの表示が対象となりません。「容器包装リサイクル法」により、商品を入れている業者にリサイクル費用を義務づけています。

#### ボトル類



たれ・つゆ・乳酸飲料などの容器



洗剤・シャンプー・リンス・ハンドクリームなどの容器

うがい薬・目薬などの容器




#### カップ・パック類



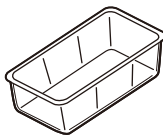
カップ麺・プリン・インスタント食品・コンビニ弁当などの容器

※紙の容器もありますので、ご注意ください。  
紙の容器は、雑がみへ出してください。

卵パック・ひとくちゼリーなどのパック

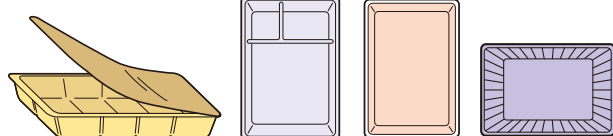


#### トレイ類



弁当の容器、豆腐・惣菜・菓子などのトレイ。

プラ容器についた値札シールなどはできるだけとっていただければ収集します。




#### ポリ袋・ラップ類

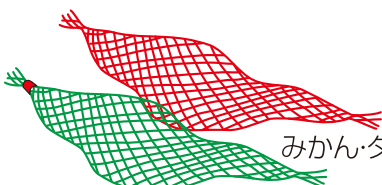


野菜・そば・パンなどの袋、生鮮食品などのラップ、カップ麺、ヘアスプレーなどの薄い外フィルム

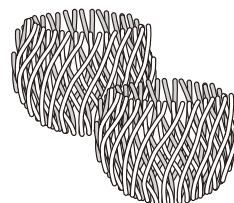
インスタント食品・冷凍食品などの袋、あめ・菓子などの包み



#### 網・ネット類



みかん・タマネギなどのネット



リンゴ・桃などを包んだ発泡スチロール製ネット

#### チューブ類



ケチャップ容器・マヨネーズ、わさび等（中の汚れは、水洗いをするか、ふき取って出してください。）



# の収集

## ■ 収集場所 / 資源物収集所

**プラ容器** 破碎、溶解後



●フォークリフトなどの運搬用パレットに再生されます。

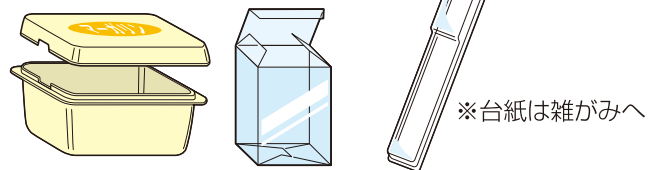
あるものです。プラスチック製のバケツや食器は  
れるための容器や包装を製造したり、それを使用

### ふた類



プラスチック容器・ペットボトル・  
ビンなどのプラスチック製のふた

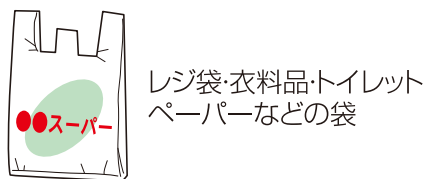
薬・化粧品・日用品などのケース



※台紙は雑がみへ

生鮮食品などのトレイ  
(できるだけスーパー等の店頭回収へ)

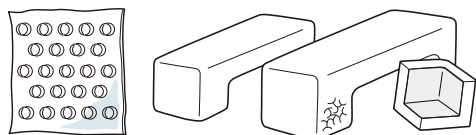
### レジ袋



レジ袋・衣料品・トイレト  
ペーパーなどの袋

### 緩衝材類

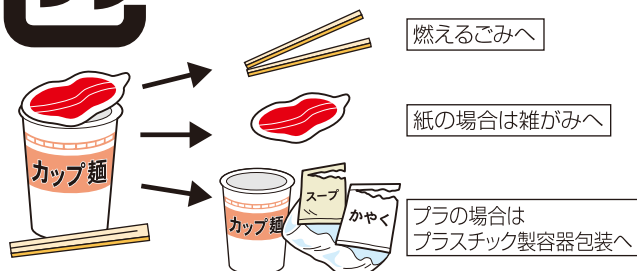
家電製品などを保護した発泡スチロールや  
プラスチック製のクッション材



## 出し方の注意点



このマークが目印です



**1** プラスチック以外のもの

がついている場合は、  
できるだけ取ってください(値札シール等)。  
例えば、カップ麺の容器は、上記のように3つに  
分けてください。

**2** 汚れは、水洗いをするか、ふき取  
ってから出してください。汚れの  
落ちない容器(例えば、お弁当用  
のしょうゆ袋)は、燃えるごみとし  
て出してください。

**3** スナック菓子袋やプリン

のふたのように、表はビ  
ニールで裏はアルミ箔のものは、「プラスチック  
製容器包装」として出してください。



**4** 収集日に、「回収箱」へあ  
けてください。

**5** 次のようなプラスチックは、燃えるごみとして出  
してください。(商品そのもので、容器包装では  
ないもの)

- プラスチックのおもちゃ
- レジャーシート
- ホース
- ビデオテープ
- プラスチックの食器
- バケツ
- CD・DVD
- 歯ブラシ
- プラスチックハンガー
- カセットテープ
- ナイロンひも・梱包用バンド
- ストロー
- スプーン
- 植木鉢

プラスチック製  
容器包装



# 紙類・布類の収集

紙類の区別【①新聞 ②チラシ ③雑誌 ④雑がみ(紙製容器包装含む) ⑤ダンボール ⑥紙パック】

布類(シャツ・ブラウス・Tシャツ類)

紙類 溶解処理後



- 新聞・チラシは、新聞の原料に再生されます。
- 雑誌・雑がみ・紙製容器包装は、段ボールの中の波板に再生されます。
- 段ボールは、再び段ボールに再生されます。
- 牛乳パックは、ティシュペーパー、トイレトペーパーに生まれ変わります。

## 収集対象品目

### 紙類の区別

#### ①新聞



※新聞、広告チラシは別に分けてしぼる。

#### ②チラシ



#### ③雑誌・本・マンガ本・ノート



雑誌、本、マンガ本、ノートなどはひもでしぼる。

#### ④雑がみ(紙製容器包装を含む)

◎このマークの表示があるものが紙製容器包装



#### 雑がみ・紙製容器包装の主なもの

**雑がみ** 封筒・はがき・ラップの芯・コピー用紙・メモ用紙など

**紙箱類** お菓子・化粧品・たばこ・ティッシュの箱など

**包装紙** 包装紙・ラッピング紙など

**カップ類** アイスクリームのカップ・カップ麺の紙製の容器など

**フタ類** カップ麺容器のフタ・菓子箱の中フタ

**アルミ箔のついた紙パック** 酒のパック・スープのパック

**その他** 紙袋・紙トレイ(ピザケース)・プリン、ヨーグルトの容器、洋服などの台紙など



※ティッシュ箱内側のナイロンは「プラスチック製容器包装」へ

#### ⑤ダンボール

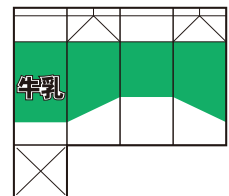


※紙の間に波形の紙が入っているものがダンボール



#### ⑥紙パック

中をよく洗い乾かす  
※内側がアルミ箔のものは雑がみへ



#### ⑦布類

Tシャツ・シャツ・てぬぐい・ふとんカバー・Yシャツ・ブラウス・ポロシャツ類(ボタン、金属は取り外す必要はありません。)

※綿が含まれた製品が対象です。



# ■ 収集日 / 月4回 ■ 収集場所 / 資源物収集所

収集計画表をご覧ください


## 出し方の注意点

### ① 紙類・新聞・チラシ・雑誌等・ダンボール

必ず種類別に分け、ひもで十文字にしばってください。




紙パックは、洗って開いて乾かしてからひもで十文字にしばってください。



新聞・雑誌・ダンボールを出す前に、次のようなものは、取ってください。

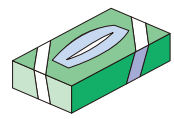

#### 紙以外の混じりやすいもの



- 粘着テープ ● 金属類(クリップ・ホッチキスの針など)
- セロテープ ● プラスチック類
- アルミホイル ● ビニール袋

### ② 雑がみ(紙製容器包装含む)

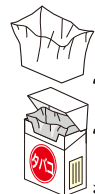
(1) 収集日に、紙袋や封筒などに入れひもでしばって出すか「専用容器」の中へあけてください。



アルミの刃は「燃えないごみ」

内側のナイロンは「プラスチック製容器包装」

(2) ヨーグルトなどの紙カップや、ケーキなどの紙トレイ、カップ麺のふたなどで汚れているものは、洗うかふき取ってください。



※例えばタバコの箱は、次のようになります。

プラスチック製容器包装

雑がみ

そそぎ口は「プラスチック製容器包装」



(3) ラップ箱類のアルミの刃、ティッシュ箱内側のビニール、酒パックのそそぎ口など、紙以外のものは取って分別してください。

※中の銀紙も、「雑がみ」として出してください。

(4) 酒やヨーグルトなど内側にアルミ箔のついたパックは、水で洗い、切り開いて乾かしてから出してください。

(5) タバコの銀紙やスナック菓子袋のように片面がアルミ箔で、片面が紙のものは「雑がみ(紙製容器包装含む)」として出してください。

#### 燃えるごみとして出す紙

- 感熱紙(レシート・ファックス用紙など) ● 油紙
- 汚れている紙 ● 使い捨て用の紙コップ・紙皿
- ぬれている紙 ● 裏カーボン紙・ノーカーボン紙
- 紙ひもなど容器包装でないもの
- 圧着はがき
- 写真
- プライバシーに関するもの



### ③ 布類

必ずひもで十文字にしばってください。



右の枠中のような古布は、布類として収集できませんので、燃えるごみとして出してください。

#### 燃えるごみとして出す古布



# 燃えないごみの収集

■ 収集日 / 月1回 ■ 収集場所 / 燃えないごみの収集所

収集計画表をご覧ください

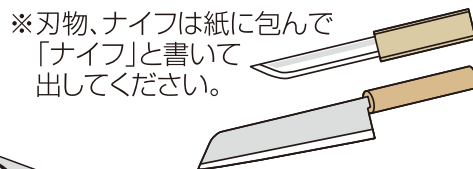
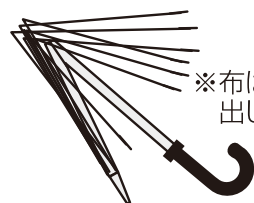


## 収集対象品目

小型の電家製品は、小型家電(11ページ)により出して、資源を有効活用しましょう。  
燃えないごみを減らしましょう。

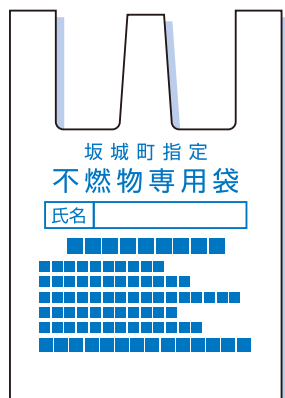
### 燃えないごみ

◎びん・缶以外の燃えないごみ。  
化粧品のびんやふたはこの区分

- コップ
- 金属のキャップ
- せともの
- ガラス製の食器
- 化粧品のびん
- 板ガラス
- アルミホイル
- 金物
- 電球・LED電球
- 使い捨てカイロ
- グローランプ
- 一斗缶



## 出し方の注意点



- 必ず町の不燃物専用袋に入れて出してください。
- 指定の袋以外の袋などへ入れて出された物は、収集できません。
- 指定の袋には、油性インキで氏名を書いてください。
- スプレー缶は、必ず缶として分別して出してください。(3ページ参照)
- 指定袋の重量は、5kg以下です。
- 指定袋に入らないもの、5kgを超えるものは粗大ごみです。

※旧不燃物専用袋(赤字の不燃物専用袋)を使用する場合は、必ず手数料納付済シールに氏名を書いた上で袋に貼って出してください。13ページをご覧ください。

※スプレー缶は入れないでください。





# 粗大ごみの収集「有料」

**収集日** / 月2回 第1・3週日曜日 収集日・場所は広報で確認してください

**有料** 家電リサイクル法による6品目(テレビ、冷蔵庫、冷凍庫、洗濯機、衣類乾燥機、エアコン)の回収も行います




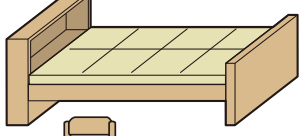
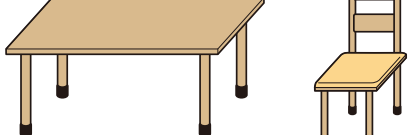
**無料** 「小型家電」も無料で回収します。(小型家電は11ページをご覧ください)

**無料** 「サンデーリサイクル」びん・缶・ペットボトル、プラスチック製容器包装・紙類・有害ごみ・布類の回収も行います。(12ページをご覧ください)


## 主な収集対象品目と出し方の注意点

**粗大ごみ** ◎指定ごみ袋に入らない大きなごみ、5kgを超えるごみ、すべて有料収集です。  
(樹脂製波板は、小さくても粗大ごみです。)

収集時間は、各会場とも午前8時30分～10時まで、一般家庭から出るもののみです。  
(記載していないものについては、環境保全係へお問い合わせください。)

- |                     |                     |   |
|---------------------|---------------------|---|
| ●タイヤ                | ●台車                 |   |
| ●ストーブ(電気・電池を使わないもの) | ●バッテリー              |   |
| ●布団                 | ●アコーディオンカーテン        |  |
| ●ドラム缶               | ●庭木(1m以下に切ってひもでしばる) |   |
| ●ガラス戸(木・サッシ)        | ●樹脂製波板              |  |
| ●じゅうたん              | ●衣装ケース              |   |
| ●ガスレンジ              | ●マットレス              |  |
| ●瞬間湯沸かし器            | ●ゴルフセット             |   |
| ●自転車                | ●耕運機                |  |
| ●ベット                | ●チャイルドシート           |   |
| ●ソファ                | ●シルバーカー             |   |
| ●一輪車                | ●簡易トイレ              |   |
| ●オルガン               | ●犬小屋                |   |
| ●石油ボイラー             | ●三脚                 |   |
| ●スキー板               | ●竿                  |   |
| ●木製家具               |                     |   |
| ●太陽熱温水器             |                     |   |
| ●草刈り機               |                     |   |
| ●マメトラ               |                     |   |

### ●個別回収について



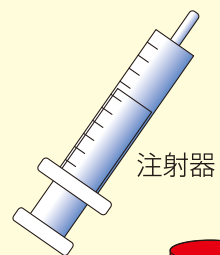

自分で運搬できない場合には、直接業者が自宅まで引き取りに行きます。料金は、粗大ごみの処理料金とは別に、引き取りに係わる費用が必要になります。  
詳しくは、環境保全係へお問い合わせください。

## 収集できないごみ

買ったところに引き取ってもらうか、処理専門業者に処分してもらうてください。(有料)

危険なごみ・産業廃棄物など

- 農薬びん
- 医療用器具
- 消火器
- 樹脂製波板
- 建築廃材
- プロパンボンベ
- ペットの排使用砂
- 塗料が残っている缶
- 農業用マルチ
- 有害な薬品類
- 大量のプラスチック
- 産業廃棄物



注射器



処理方法がわからないときは、環境保全係へご相談ください。

燃えないごみ  
粗大ごみ

# 使用済小型家電の出し方【粗大ごみの回収に合わせて行っています。「無料」】

## 対象となるもの

「電気や電池で動く小型電子機器や家電製品」で家電リサイクル法対象品(テレビ・冷蔵庫・冷凍庫・エアコン・洗濯機・衣類乾燥機)以外のもの

※これらの付属品(ACアダプター、ケーブル、プラグ・ジャック、充電器、リモコン等)も対象になります。

## 主なもの

- 電話機 ● ファクシミリ ● 携帯電話端末及びPHS端末 ● ラジオ受信機
- ジャー炊飯器 ● 電子レンジ ● デジタルカメラ ● ビデオカメラ
- DVDレコーダー ● 扇風機 ● 電気除湿機 ● デジタルオーディオプレーヤー
- ステレオセット ● 電気アイロン ● 電気掃除機 ● パーソナルコンピューター
- 電気こたつ ● 電気ストーブ ● ファンヒーター
- 石油ストーブ(着火に電池を使用しないものは対象外) ● ヘアドライヤー
- 電気かみそり ● プリンター ● パソコンゲームのディスプレイ等(テレビを除く)
- 電子書籍端末 ● 蛍光灯器具その他の電気照明器具 ● 電子時計及び電気時計
- 電子式卓上計算機 ● ゲーム機その他の電子玩具及び電動式玩具



## 対象とならないもの

- 家電リサイクル法対象品(テレビ・冷蔵庫・冷凍庫・エアコン・洗濯機・衣類乾燥機)は対象になりません。
- 事業活動に伴うもの(工場、商店等)

## 注意事項

- 電池やバッテリー、灯油、電球等は取り除いてください。
- 携帯電話やパソコンの個人情報削除してください。

## 出し方

- ① 毎月第1・第3日曜日の月2回実施される粗大ごみと「サンデーリサイクル」にあわせて回収しますので、会場にお持ちください。(無料)
- ② 町内4か所に設置されている回収ボックスに出してください。(無料)

## 回収品目

40cm×20cmの投入口に入る使用済小型家電(電子機器)が対象です。

## 回収ボックス(町内)設置施設

- Aコープびんぐし店 .....9:30~20:30
- 坂城町役場 .....8:30~17:15(月~金曜日)
- 文化センター .....9:00~18:00(休館日を除く)
- 葛尾組合 .....8:30~17:15(月~金曜日)

# 家電リサイクル品等の出し方【粗大ごみの回収に合わせて行っています。「有料」】

## 家電リサイクル品目【テレビ・冷蔵庫(冷凍庫)・洗濯機・乾燥機・エアコン】の処理

3つの方法があります。

消費者

リサイクル料金・運搬料金


月2回の粗大ごみの収集日

リサイクル料金・運搬料金

購入先又は家電小売業者

郵便局でリサイクル券購入  
(指定引取業者に出す)

指定引取業者



## 指定引取業者

- 深沢産業 千曲市雨宮2060 ★026-272-2727
- 小柳産業 上田市材木町2-12-10 ★22-5353

# サンデーリサイクル【粗大ごみの回収に合わせて行っています。「無料」】

勤務時間の関係などで地区の収集所に資源物を出せない方を対象に、「サンデーリサイクル」を実施しています。(第1,3日曜日8:30~10:00まで)

## 収集品目

- びん(透明・茶色・その他)、缶、ペットボトル
- プラスチック製容器包装
- 紙類(新聞・チラシ・段ボール・紙パック・雑誌・雑がみ)
- 布類 ●有害ごみ

## 収集場所

- 坂城町役場 北側駐車場 ●坂城中学校南側駐車場
  - 日精樹脂工業(株)様駐車場 ●びんぐしの里公園駐車場
- 収集場所は、月単位で4箇所を巡回していきます。

# 生ごみの減らし方【水切りと堆肥化】

①生ごみは、多量の水分を含んでいます。三角コーナーなどで水分をよく切るだけで、ごみの減量ができますので、ごみ減量化にご協力ください。

②町では生ごみ処理機・堆肥化容器の購入費補助金制度があり、生ごみ処理機等の購入金額の2分の1、最高40,000円の補助をしています。購入された場合は、領収書(レシート不可)を添付のうえ補助金の交付申請をしてください。申請書は、住民環境課にあります。

また、町では「段ボール箱で簡単にできる生ごみ堆肥化」を推進しています。

詳細は、住民環境課環境保全係にお問い合わせください。



# 消火器の出し方

## 回収依頼方法

■エコサイクルセンター受付  
☎0120-822-306  
<http://www.ferecycle.jp>


■受付時間 10:00~12:00  
13:00~17:00  
※土・日・祝日・指定定休日を除く

■料金 全国一律2,376円  
※制度改正により、処理料金等、変更になる場合があります。

薬剤量が、3kg以下のもの


- 1 消火器回収の申込みをする
- 2 「ゆうパック回収キット」が届く
- 3 郵便局が回収箱を集荷する

リサイクルへ





# 二輪車の出し方



二輪車リサイクルマーク

バイクメーカー等が実施している「**二輪車リサイクルシステム**」で処分してください。

**持込先**：メーカーが設定する「**指定引取場所**」又は「**廃棄二輪車取扱店**」

**リサイクル料金**：車両本体価格に含まれています。(廃棄時無料)

詳しくは、

**二輪車リサイクルコールセンター ☎050-3000-0727**

<http://www.jarc.or.jp/motorcycle/>

# 指定ごみ袋販売所

## 指定袋・手数料納付済シールの販売価格

区分	サイズなど	価格
可燃ごみ指定袋	大:40リットル	10枚1組:400円
	中:20リットル	10枚1組:350円
不燃ごみ指定袋	30リットル	10枚1組:400円
手数料納付済シール	可燃・不燃共通	1枚:20円

購入した手数料納付済シールが余ってしまった場合

購入した「手数料納付済シール」が余った場合は、1枚20円で引き取ります。引き取りは役場住民環境課窓口のみで行いますのでご注意ください。

※旧指定袋でごみを出す場合は、手数料納付済シールを貼っていただきます。

## 指定袋・手数料納付済シールの販売所

下記の販売場所で日時等をご確認のうえ購入してください。なお、手数料納付済シールは、・坂城町地域活動支援センター(開敷共同作業所)・坂城町社会福祉協議会(夢の湯)・役場住民環境課窓口のみで販売しています。



## 坂城地区

(平成27年3月31日 現在)

販売場所	販売日・時間
鐵のほそ道〈横町〉 (鉄の展示館向かい)	午前9時～午後4時30分 定休：月曜日 (ただし月曜日が祝日の場合は開店し、翌日休店)
風ととくべえ〈横町〉 (けやき横丁内)	午前10時～午後6時 定休：毎月1・3・5土曜日
坂城食糧販売企業組合〈横町〉	午前9時～午後6時 定休：日曜日
セブン-イレブン坂城四ツ屋店	24時間営業 無休
双報シェアリング(株)〈新町〉	午前8時30分～午後7時30分(土曜日は午後5時まで) 定休：日曜日
(株)はやし〈田町〉	午前9時～午後7時 定休：日曜日
ファミリーマート信州坂城店 〈御所沢〉	24時間営業 無休
(有)丸長〈日名沢〉	午前8時～午後7時 定休：日曜、祝日
(有)大橋商店〈昭和通り〉	午前9時～午後6時 定休：土曜、日曜、祝日
セブン-イレブン坂城苅屋原店	24時間営業 無休

## ■坂城地区

販売場所	販売日 ・ 時間
ひらせいホームセンター坂城店 〈田町〉	午前 9 時 30 分～午後 8 時 無休
役場住民環境課窓口	午前 8 時 30 分～午後 5 時 15 分 定休：土曜、日曜、祝日 ※手数料納付済シールの販売所

## ■南条地区

販売場所	販売日 ・ 時間
坂城町勤労者総合福祉センター 〈金井〉	火～土曜日…午前 10 時～午後 9 時 日曜・祝日…午前 10 時～午後 5 時 定休：月曜日（ただし月曜日が祝日の場合は開館し、翌日休館）
テクノハート坂城協同組合 〈金井〉	午前 8 時 30 分～午後 5 時 15 分 定休：土曜、日曜、祝日
セブンイレブン坂城南条店 〈金井〉	24 時間営業 無休
ベイシア薬品坂城店 〈鼠〉	午前 10 時～午後 8 時 無休
ファミリーマートテクノ坂城工業団地前店 〈金井〉	24 時間営業 無休

## ■中之条地区

販売場所	販売日 ・ 時間
坂城町社会福祉協議会 （夢の湯）	土・日曜、祝日のみの販売 午前 8 時 30 分～午後 5 時 定休：月曜～金曜日 ※手数料納付済シールの販売所
坂城町地域活動支援センター （開畝共同作業所）	午前 8 時 30 分～午後 5 時 定休：土曜、日曜、祝日 ※手数料納付済シールの販売所
さかき地場産直売所「あいさい」	午前 9 時～午後 5 時 定休：年末年始
セブンイレブン坂城中之条店	24 時間営業 無休
(株)とみや	午前 7 時 30 分～午後 7 時 定休：日曜日・祝日
セーブオン坂城インター店	24 時間営業 無休

## ■村上地区

販売場所	販売日 ・ 時間
びんぐし湯さん館 〈網掛〉	午前 10 時～午後 9 時 定休：毎月第 2・第 4 水曜日
A・コープびんぐし店 〈上五明〉	午前 9 時 30 分～午後 8 時 30 分（日曜日は午前 9 時開店） 定休なし
セブンイレブン坂城村上店 〈上五明〉	24 時間営業 無休
福多屋 〈網掛〉	午前 8 時 30 分～午後 7 時 30 分 定休なし
ローソン坂城村上店 〈上五明〉	24 時間営業 無休
アメリカンドラッグ坂城びんぐし店 〈上五明〉	午前 9 時 30 分～午後 8 時 30 分（日曜日は午前 9 時開店） 定休なし

## ■自治会を通じてごみ袋の斡旋がありますのでご利用下さい。

（時期になりましたら自治会の役員の方が、春・秋 年2回とりまとめますのでお申し込みください。）

指 定 袋 料 金		
可燃物専用袋(大)	10枚・1組	400円
可燃物専用袋(中)		350円
不燃物専用袋		400円

# ごみ・資源物分別参考集

	品 目	分 別 区 分	出 す 時 の 注 意 点
ア	アイロン	小型家電	
	アコーディオンカーテン	粗大ごみ	
	アスベスト含有建築材等	収集できない	販売店もしくは専門業者へ
	アダプター	小型家電	
	油（食用油）	燃えるごみ	紙や布に染み込ませる、または、凝固剤で固める
	雨戸	粗大ごみ	
	雨ガッパ	燃えるごみ	
	編み機	粗大ごみ	
	網の袋	プラスチック製のもの	プラスチック製のもの
	アルバム（紙製）	雑紙	ひもでしばって出す
	アルバム（プラスチック製）	燃えるごみ	
	アルミサッシ	粗大ごみ	
	アルミ箔容器	燃えないごみ	
	アルミホイール	燃えないごみ	
	衣装ケース	粗大ごみ	細かく砕いた場合は燃えるごみでも可
	板（木製）	粗大ごみ	指定袋に入る大きさまでは燃えるごみでも可
	生け花用オアシス	燃えないごみ	よく乾かす
	一輪車	粗大ごみ	
	植木の枝	燃えるごみ	直径10cm程度で指定袋に入る長さ
	植木の鉢	燃えないごみ	プラスチック製の物は燃えるごみ
	浮き輪・浮き袋	燃えるごみ	指定袋に入らないものは粗大ごみ
	乳母車	粗大ごみ	
	ウレタンマット	粗大ごみ	指定袋に入る大きさまでは燃えるごみでも可
	運動靴	燃えるごみ	金属が含まれている場合は燃えないごみ
	工芸品	特定家電	家電リサイクル品 11ページをご覧ください
	枝木	燃えるごみ	直径は10cm程度で指定袋に入る長さ
	絵本	雑紙	ひもでしばって出す
	LED電球	燃えないごみ	
	延長コード	小型家電	
	塩ビ管（60cm以内）	燃えないごみ	指定袋に入らないものは粗大ごみ
	応接用いす	粗大ごみ	
	オーブントースター	小型家電	指定袋に入らないものは粗大ごみ
	オーブンレンジ	粗大ごみ	
	オイル	燃えるごみ	布や紙に染みこませる、若しくは販売店、専門業者へ
	落ち葉	燃えるごみ	堆肥化をお勧めします
	おもむ	燃えるごみ	汚物は必ず取り除く
	おもち	燃えるごみ	金属が含まれている場合は燃えないごみ
	温度計	燃えるごみ	※デジタル表示体温計は燃えないごみ
	カーテン（布製）	燃えるごみ	
	カーテンレール	粗大ごみ	
	カーペット	粗大ごみ	指定袋に入る大きさまでは燃えるごみでも可
	貝殻	燃えるごみ	
懐中電灯	小型家電	電池・電球は取りはずす	
カイロ（使い捨て）	燃えないごみ		
鏡	有害ごみ	砕けた鏡はビニール袋等に入れる	
傘	燃えないごみ	布の部分は燃えるごみへ	
菓子箱	プラスチック製または雑紙	材質による（プラ製・紙製）	
菓子袋	プラスチック製または雑紙	材質による（プラ製・紙製）	
ガスボンベ（LPガス）	収集できない	販売店もしくは専門業者へ	
ガスレンジ	粗大ごみ		
ガスレンジ（コンロ）	粗大ごみ	指定袋に入れば燃えないごみ	
ガスレンジマット（アルミ箔製）	燃えないごみ		
ガス湯沸かし器	粗大ごみ		
カセットコンロ	燃えないごみ		
カセットテープ	燃えるごみ		
カセットテープのケース	燃えるごみ		
カセットボンベ	缶	必ず穴を開け、つぶして出す	
カッターの刃	燃えないごみ	紙に包んで「刃物」と書いて出す	
カップ麺の容器	プラスチック製または雑紙	材質による（プラ製・紙製）	
かばん（布、本革、合皮製）	燃えるごみ	金属が含まれている場合は燃えないごみ 指定袋に入らないものは粗大ごみ	
花瓶	燃えないごみ	プラスチック製の物は燃えるごみ	
紙コップ	燃えるごみ	使い捨てのもの	
紙皿	燃えるごみ	使い捨てのもの	
鎌	燃えないごみ	紙に包んで「鎌」と書いて出す	
カミソリ	燃えないごみ	紙に包んで「刃物」と書いて出す	
紙やす	燃えるごみ		
カメラ	小型家電		
カメラボックス	粗大ごみ	壊して指定袋に入れば燃えるごみ	
ガラステーブル	燃えないごみ	指定袋に入らないものは粗大ごみ	
カレンダー	雑紙	プラスチックや金属製の枠の部分は取る	
革製品	燃えるごみ		
かわら	燃えないごみ		
緩衝材（プラ製）	プラスチック製のもの		
乾燥剤	燃えるごみ		
乾電池	有害ごみ	ボタン・コイン・小型充電式電池は取扱店へ	
感熱紙（レシート）	燃えるごみ		
木くず	燃えるごみ		



	品 目	分 別 区 分	出 す 時 の 注 意 点
カ	牛乳パック	紙	切り開いた物をひもでしぼる
	急須	燃えないごみ	
	靴	燃えるごみ	金属が含まれている場合は燃えないごみ
	クッション	燃えるごみ	指定袋に入らないものは粗大ごみ
	グローランブ	燃えないごみ	
	クーラーボックス	粗大ごみ	
	クリーニングのカバー	燃えるごみ	容器包装ではありません
	劇薬・農薬	収集できません	販売店もしくは専門業者へ
	蛍光灯管	有害ごみ	専用コンテナへ
	化粧品	燃えないごみ	資源物の「びん」ではありません
	血圧計	燃えないごみ	
	広告紙	チラシ	新聞紙とは別にしてしぼる
	ござ	粗大ごみ	指定袋に入る大きさまでは燃えるごみでも可
	こたつ(電気)	粗大ごみ	
	こたつ板	粗大ごみ	
	コップ(ガラス製)	燃えないごみ	割れ物は紙に包んで「割れ物」と書いて出す
	ゴム手袋	燃えるごみ	
	ゴム長靴	燃えるごみ	
	ゴムホース	燃えるごみ	
	ゴルフクラブ	粗大ごみ	
ゴルフボール	燃えるごみ		
コンポスト容器	粗大ごみ		
座いす	粗大ごみ		
座卓	粗大ごみ		
酒のパック	雑紙	内側が白い物は紙パックへ	
酒のワンカップ	雑紙	プラスチックのふたは容器包装へ	
雑誌	雑紙	ひもでしばって出す	
殺虫剤スプレー	缶	必ず穴を開けてつぶす(噴射口はプラ製容器)	
座布団	粗大ごみ	指定袋に入る大きさまでは燃えるごみでも可	
皿	燃えないごみ	割れ物は紙に包んで「割れ物」と書いて出す	
サンダル	燃えるごみ	金属が含まれている場合は燃えないごみ	
三輪車(子供用)	粗大ごみ		
CD(本体)	燃えるごみ		
CD(ケース)	燃えるごみ	外装フィルムはプラスチック製容器包装	
シーツ	布類	破れているもの、汚れの落ちないものは燃えるごみ	
シェーバー	燃えないごみ		
自転車	粗大ごみ		
七輪	燃えないごみ	指定袋に入らないものは粗大ごみ	
写真(プリント)	燃えるごみ		
ジャンパーボトム	プラ製容器包装	ポンプのパネは取り除き、燃えないごみで出す	
ジュースミキサー	小型家電		
じゅうたんの板	粗大ごみ	指定袋に入る大きさまでは燃えるごみでも可	
樹脂製波板	収集できません	販売店もしくは専門業者へ	
消火器具	収集できないごみ	販売店及び専門業者へ	
照明器具	小型家電	電球は燃えないごみ、蛍光灯は有害ごみ	
じょうろ(金属製)	燃えないごみ	プラスチック製の物は燃えるごみへ	
食器	燃えないごみ	プラスチック製の物は燃えるごみへ	
除草剤	収集できません	販売店もしくは専門業者へ	
新聞紙	新聞紙	束ねてひもでしぼる	
水道筒	燃えないごみ	プラスチック製の物は燃えるごみへ	
炊飯器	小型家電		
スーッケー	粗大ごみ		
スキー板	粗大ごみ		
スキーブーツ	粗大ごみ	指定袋に入る大きさまでは燃えないごみ(5kg以下)	
スケート靴	燃えないごみ	刃の部分は紙などで包む	
スッパ	粗大ごみ		
すだれ	粗大ごみ	指定袋に入る大きさまでは燃えるごみでも可	
ステレオ	小型家電		
ストレープ	小型家電	電気・電池を使用しないものは粗大ごみ	
ストロー	燃えるごみ		
スノーカ	燃えるごみ	金属が含まれている場合は燃えないごみ	
スノーダンブ	粗大ごみ		
スノーボード板	粗大ごみ		
スノーボードブーツ	粗大ごみ	指定袋に入れば燃えないごみ(5kg以下)	
すのこの	粗大ごみ	壊して指定袋に入れば燃えるごみ	
スプーン	燃えないごみ	プラスチック製の物は燃えるごみ	
スプリングマットレス	粗大ごみ		
スプレー缶	缶	必ず穴を開けてつぶす(噴射口はプラ製容器)	
スリッパ	燃えるごみ		
すり鉢	燃えないごみ	割れ物は紙に包んで「割れ物」と書いて出す	
石けんの包装	プラ製容器包装・または雑紙	材質による(プラ製・紙製)	
瀬戸物	燃えないごみ	割れ物は紙に包んで「割れ物」と書いて出す	
洗濯機	特定家電	家電リサイクル品 11ページをご覧ください	
洗濯ばさみ	燃えるごみ	金属部分は取り除いて燃えないごみ	
洗面器(プラ製)	燃えるごみ		
扇風機	小型家電		
掃除機	小型家電		
ソファ	粗大ごみ		
体重計	小型家電	電池・電気で動くもの以外は燃えないごみ	
台所用足マット	燃えるごみ		
耐熱ガラス容器	燃えないごみ	割れ物は紙に包んで「割れ物」と書いて出す	
タイル	粗大ごみ		

	品 目	分 別 区 分	出 ず 時 の 注 意 点	
タ	タイヤホイール	粗大ごみ		
	ダイレクトメール(紙製)	雑紙	束ねてひもでしぼる	
	タオル・タオルケット	布類	破れているもの、汚れの落ちないものは燃えるごみ	
	竹ぼうき	燃えるごみ	指定袋に入らないものは粗大ごみ	
	たたき	粗大ごみ	切って指定袋に入れば燃えるごみ	
	たばこの箱	雑紙	外装フィルムはプラスチック製容器包装	
	卵のパック	プラ製容器包装または雑紙	材質による(プラ製・紙製)	
	たんのす	粗大ごみ		
	ダンボール	ダンボール	ひもでしばって出す	
	チャイルドシート	粗大ごみ		
	茶碗	燃えないごみ	プラスチック製の物は燃えるごみ	
	チューブ容器	プラ製容器包装	汚れが取れない場合のみ燃えるごみ	
	使い捨てカイロ	燃えないごみ		
	使い捨てカメラ	燃えないごみ	できるだけ販売店へ返す	
	使い捨てライター	燃えないごみ	中身を使い切ってから出す	
	机	粗大ごみ		
	漬物用樽	粗大ごみ	壊して指定袋に入れば燃えるごみ	
	ティシュペーパーの空き箱	雑紙	取り出し口のビニールはプラ容器包装	
	DVD(本体)	燃えるごみ	指定袋には5kg以下の重さで	
	DVD(ケース)	燃えるごみ		
	テーパー	粗大ごみ	壊して指定袋に入れば燃えるごみ	
	鉄くず	燃えないごみ	指定袋には5kg程度までの重さで	
	鉄アレ	燃えないごみ		
	テレビゲーム機	特定家電	家電リサイクル品 11ページをご覧ください	
	電気コード	小型家電		
	電気こたつ	小型家電		
	電気ひげそり	小型家電		
	電気ポット	小型家電		
	電気毛布	小型家電		
	電子オルガン	燃えないごみ	蛍光灯電球は有害ごみへ	
	電子レンジ	小型家電		
	電子卓	小型家電		
	体温計(デジタル・電子式)	小型家電		
	体温計(水銀使用)	有害ごみ	専門の回収箱へ	
	電池	有害ごみ	ボタン・コイン・小型充電式電池は取扱店へ	
	電話機	小型家電		
	陶磁器	燃えないごみ		
	トイレ砂	収集できません		
	トイレペーパーの芯	雑紙		
	豆腐のパック	プラ製容器包装		
	トースター	小型家電		
	時計(腕時計・掛け時計など)	小型家電		
	トン	粗大ごみ	指定袋に入れば燃えないごみ	
	土鍋	燃えないごみ	割れ物は紙に包んで「割れ物」と書いて出す	
	ドライバー(工具類)	燃えないごみ	紙に包んで「ドライバー」と書いて出す	
ドライヤー	小型家電			
ドラム缶	粗大ごみ			
トレイン	プラ製容器包装			
トロフィー	燃えないごみ			
苗木ポット	プラ製容器包装	きれいに洗って出す		
ナイフ	燃えないごみ	紙に包んで「ナイフ」と書いて出す		
ナ	長靴	燃えるごみ		
	なべ	燃えないごみ		
	生ごみ	燃えるごみ	水を切ってから出す。堆肥化をお勧めします	
	庭木	燃えるごみ	直径10cm程度で指定袋に入る長さ	
	ぬいぐるみ	燃えるごみ	金属部分は取り除く	
	ぬか	燃えるごみ		
	ネット(タマネギ・ミカンなどに使用)	プラ製容器包装		
	粘土	燃えるごみ		
	農薬	収集できません	販売店もしくは専門業者へ	
	のびり	収集できません	販売店もしくは専門業者へ	
	のこぎり	燃えないごみ	紙に包んで「のこぎり」と書いて出す	
	ノット	雑紙	ひもでしばって出す	
	海苔	缶	つぶして資源物へ	
	ハ	灰	粗大ごみ	
		パイナップル	特定廃棄物	13ページをご覧ください
パイプ		粗大ごみ		
パイプベッド		粗大ごみ		
バケツ(鉄製)		燃えないごみ	指定袋に入らない場合は粗大ごみ	
はさみ		燃えないごみ	紙に包んで「はさみ」と書いて出す	
はし(箸)		燃えるごみ		
はし(ご)		粗大ごみ		
バスタオル		布	しばって資源物へ	
バスケット		小型家電	11ページをご覧ください	
バット		粗大ごみ		
発泡スチロール		プラ製容器包装	可能な限り砕いて出す	
歯ブラシ		燃えるごみ		
針(裁縫用など)		燃えないごみ	紙に包んで「針」と書いて出す	
ハンガー(木製)		燃えるごみ	金属を取り除く	
ハンガー(金属製)	燃えないごみ			
ハンドバッグ	燃えるごみ	金属を取り除く		
ピアノ	粗大ごみ			

	品 目	分 別 区 分	出 ず 時 の 注 意 点
ハ	ビデオカメラ	小型家電	
	ビデオテープ	燃えるごみ	
	ビデオデッキ	小型家電	
	ビニールシート	燃えるごみ	指定袋に入らないものは粗大ごみ
	びんのふた	燃えないごみ	
	ファンヒーター	小型家電	
	フィルムケース	プラスチック製容器包装	
	ふとん	粗大ごみ	束ねてしぼる 指定袋に入る大きさまでは燃えるごみ
	ふとんカバー	布	綿が含まれているもの
	ふとん乾燥機	小型家電	指定袋に入ればその他の燃えないごみ
	フライパン	燃えないごみ	
	ブラインド	粗大ごみ	束ねてしぼる
	プラスチックのスプーン	燃えるごみ	
	プリンター	粗大ごみ	壊して指定袋に入れば燃えるごみ
	プリンター	小型家電	
	ブルーシート	燃えるごみ	指定袋に入らないものは粗大ごみ、金属部分は取り除いて燃えないごみへ
	ブロック(コンクリート)	収集できません	建築廃材のため専門業者へ
	フロッピーディスク	燃えないごみ	金属を取り除けば燃えるごみ
	文庫本	燃えないごみ	ひもでしばって出す
	ヘアスプレー	缶	穴を開けてつぶす(噴射口はプラスチック製容器)
	ベッド	粗大ごみ	
	ペットボトル	燃えるごみ	キャップ・ラベルは容器包装
	ベール	燃えるごみ	金属部分は取り除く
	ベビーカー	粗大ごみ	
	ベビーカー	粗大ごみ	
	ヘルメット	小型家電	電気・電池で動くもの以外は燃えないごみ
	ヘルメット	燃えないごみ	
	弁当(コンビニ等のもの)容器(プラ製)	プラスチック製容器包装	きれいに洗って出す
	弁当(コンビニ等のもの)ふた	プラスチック製容器包装	きれいに洗って出す
	弁当(コンビニ等のもの)ラップ	プラスチック製容器包装	値札等の紙はできるだけ取り除く
	弁当(コンビニ等のもの)醤油・ソース等容器	プラスチック製容器包装	きれいに洗って出す
	帽子	燃えるごみ	
包丁	燃えないごみ	紙で包んで「包丁」と書いて出す	
ボールペン	燃えるごみ	金属部分取り除いて燃えないごみへ	
ポケットティッシュの袋	プラスチック製容器包装		
ボタン電池	取扱店へ		
ポット(電気)	小型家電		
ホットカーペット	小型家電		
ホットチキンス	燃えないごみ		
ホットプレート	小型家電		
哺乳ビン	燃えるごみ	プラスチック製の物は燃えるごみ	
ポリタンク	粗大ごみ	指定袋に入る大きさまでは燃えるごみ	
本	雑	しばって資源物へ	
マ	マッサージ器	小型家電	
	マットレス	粗大ごみ	切って指定袋に入れば燃えるごみ
	枕	燃えるごみ	指定袋に入らないものは粗大ごみ
	まな板	燃えるごみ	
	まな板(プラスチック製)	燃えるごみ	
	魔法瓶	燃えないごみ	
	虫除けスプレー	缶	必ず穴を開けてつぶす(噴射口はプラスチック製容器)
	ミキサー	小型家電	
	ミシン	小型家電	電気・電池で動くもの以外は粗大ごみ
	メガネ・メガネケース	燃えないごみ	
	毛布	粗大ごみ	指定袋に入る大きさまでは燃えるごみ
	餅つき器	粗大ごみ	電気・電池で動くものは小型家電
	モップ	燃えないごみ	指定袋に入らないものは粗大ごみ
	ものほし	粗大ごみ	
	ものほし(台のみ)	粗大ごみ	
	ヤ	やかん	燃えないごみ
やすり(金属製)		燃えないごみ	
雪かき(プラスチック製)		粗大ごみ	壊して指定袋に入れば燃えるごみ
雪かき(金属製)		粗大ごみ	
湯沸かし器		粗大ごみ	
洋服		粗大ごみ	
洋服		燃えるごみ	金属部分は取り除く
ラ	ラジカセ	小型家電	
	ライタ	燃えないごみ	中身を使い切ってから出す
	ラップ・アルミホイルの芯	雑	紙
	ランチャ	燃えないごみ	
	ランドセル	燃えるごみ	金属部分は取り除く
	リュックサック	燃えるごみ	金属部分は取り除く
	冷風機・冷風扇	小型家電	
	冷蔵	特定家電	11ページをご覧ください
	レコ	燃えるごみ	ドーナツ盤
	レジ	プラスチック製容器包装	
ワ	ローソク	燃えるごみ	
	ワゴン	小型家電	
	輪ゴ	燃えるごみ	
	綿	燃えるごみ	
割れ	燃えるごみ		
割れ	燃えないごみ	紙に包んで「割れ物」と書いて出す	

## 大量のごみが出たときは

引越しや片づけで大量のごみが出たときは、下記の施設へ運んでいただくか、専門の業者に依頼してください。(土・日・祝日・施設の休止日は搬入できません。)

- **可燃ごみ**・● **資源物** …びん・プラスチック製容器包装・ペットボトル  
**葛尾組合ごみ焼却施設**(坂城町大字中之条1850)  
☎82-2349 ※受付時間 平日の8時30分～16時30分

- **不燃ごみ**・● **資源物** …缶  
**葛尾組合不燃ごみ処理施設**(千曲市大字上山田3813-100)  
☎026-275-2349 ※受付時間 平日の8時30分～12時、13時～16時

紙類、布類、粗大ごみの処理方法は、役場へお問い合わせください。

種類	基本料金	超過料金
可燃ごみ等	20kgまで	20kgまでごとに400円
不燃ごみ等	400円	10kgまでごとに200円

## ごみの収集を休む日は

- 1 土曜日・日曜日・祝日(振替日を含む)・年末年始は、ゴミの収集を休ませていただきます。なお、お盆(8月13日～16日)は通常どおり収集を行います。収集計画表(別に配布)で確認してください。
- 2 缶・びん・ペットボトル・燃えないごみの収集日が祝日の日は、別の日に振り替えてありますので、収集計画表(別に配布)で確認してください。



## 企業・商店・事業所のごみ(事業系一般廃棄物)

- 1 収集所に出せませんので、自己処理(葛尾組合へ直接搬入)するか、一般廃棄物収集運搬業の許可業者に収集を依頼してください。
- 2 ただし、1か月に出るごみの量が100kg以下の場合は、有料で収集所に出すこともできます。詳しいことは環境保全係へお問い合わせください。

ごみについてのお問い合わせは…

坂城町役場 住民環境課 環境保全係

〒389-0692 長野県埴科郡坂城町大字坂城10050番地

☎:0268-82-3111(内線:125) 有線:88-1025へお願いいたします。

eメール juumin@town.sakaki.nagano.jp



●このパンフレットは、再生紙・大豆油インキを使用しています。