


Карта карьерных переходов между отраслями

Для того, чтобы оценить вероятность и сложность перехода из отрасли в отрасль, при помощи таблицы по межотраслевым переходам вам нужно:



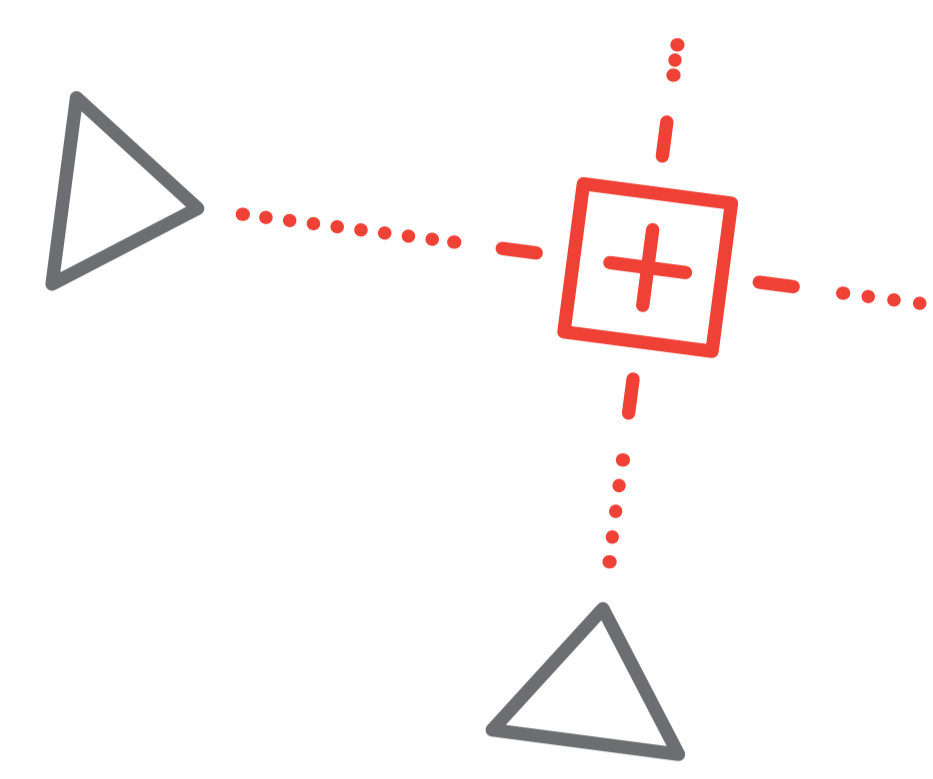
1

Определить, к какой из четырех основных категорий относится ваша позиция — **ПРОДУКТ, МАРКЕТИНГ, ПРОДАЖИ, САППОРТ***



2


Перейти на соответствующий позиции лист



3

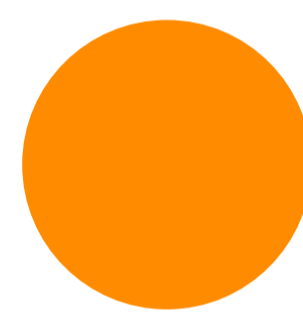
Выбрать на соответствующем листе в строке свою отрасль - напротив нее вы увидите сложность перехода из нее в другие отрасли

Все переходы помечены следующими обозначениями:




С — СЛОЖНО

вероятность перехода ниже 50%, переход занимает более года, требует приобретения фундаментальных навыков и знаний, потеря в зарплате более 30% совокупного дохода



Н — НОРМАЛЬНО:

переход занимает менее года, необходимо приобрести дополнительные, не ключевые, навыки, потеря в зарплате менее 20%



П — ПРОСТО

вероятность перехода в течение 3 месяцев, не требуется изучение дополнительных основных навыков и знаний, потери в зарплате нет вообще или она крайне незначительна

Важно:

обращаем внимание, что таблица отражает информацию по переходам только из отрасли в отрасль, не касаясь позиций и функционала. Т.е. она покажет, в какие отрасли вам будет проще или сложнее перейти, оставаясь бухгалтером, маркетологом или логистом.

Таблица актуализируется раз в полгода, мы включили в нее основные отрасли и заполнили на основании наших знаний, знаний наших экспертов и опыта переходов всех слушателей Антирабство, которые были у нас за годы работы.

Категории



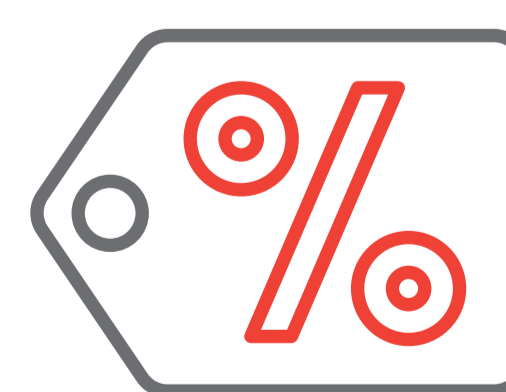
ПРОДУКТ

СЕО, руководитель компании, директор, product-менеджер, project-менеджер



МАРКЕТИНГ

Все функции маркетинга и рекламы



ПРОДАЖИ

Все функции и уровни продаж



САППОРТ

Юридическая поддержка, финансовая поддержка и бухгалтерия, HR, АХО и безопасность, логистика и закупки

Маркетинг

