4、「組み合わせて」作ろう！

『ラスティー』と共に、「ウォリスト」や「アリスト」と、ホームセンターで手軽に入手できる木材の1×4材や2×4材を組み合わせて、理想の空間収納を作ってみよう！あなたが思い描く「ここの空間を素敵にしたい！」と思うお家の場所はどこですか？

例えばこんな場所…

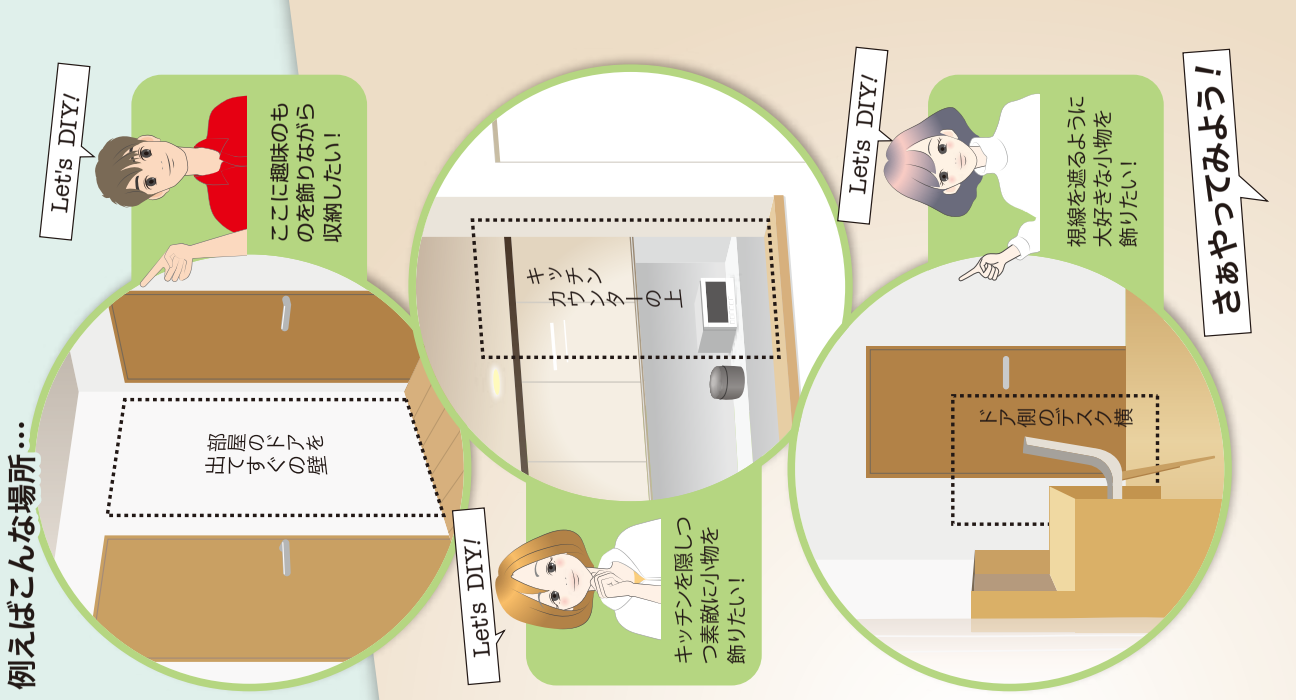

例えば！

1. パネル

パーテーションとして使用できるように、枠をコの字型にして表裏のどちらでもキレイに見えるようにしています。また、資材のエキスパンドメタルにはバリがあり、怪我をする恐れがあるのですが、ラスティーはそのバリが無くなるように製品を仕上げています。

2. 固定金具 木材用

木材の 2×4 材を使用して壁面に棚を作る事が流行っているので、木材同士の内側でパネルを取り付けできるようにしました。

3. パーツ

パネルの網目の部分が平らになっていますので、雰囲気が揃うように一部または全体に平らな加工を施しています。

4.1x4材用フック

木材の1×4材を好きな長さにカットして付属のビスで留めると、オリジナルの棚を作ることが出来ます。

5. ハンガー

モノをそのまま引っ掛けたり、Sカンと一緒に使って小物を掛けることができます。

6. 色

黒：男前でインダストリアルなかっこいい雰囲気に馴染みやすくするために、塗装はツヤ消しにしています。

白：ナチュラルで優しい雰囲気に合うように、そしてお汚れが付きにくくする為に塗装はツヤありにしています。

3、女性でも大丈夫！

ドライバードリルやインパクトドライバーを使うと、作業効率がぐんとアップ！

本格的でプロ仕様だから難しそうに思える「ドリルドライバー」や「インパクトドライバー」。しかし一度使ってみると、手動のドライバーや安価で販売されている電動ドライバーより作業スピードや完成度が高まるので、ますますDIYが楽しくなり、いろんなものを作ることにチャレンジしたくなります。詳しくは、ぜひホームセンターの工具売り場担当の方に尋ねてみてくださいね！

収納を ディスプレイ感覚で楽しもう！

Let's DIY!

1、『ラスティー』って何？

ラスティーを作るきっかけは、"エキスパンドメタル"を日常に溶け込む DIY アイテムにしたい！と思ったからです。

エキスパンドメタルとは、金属板をエキスパンド製造機によって千鳥状に切れ目を入れながら押し広げ、その切れ目をひし形や亀甲形に成形したメッシュ状の金属板です。主に工業製品に使われていて、カッコイイ系の DIY が好きな人たちに人気があり、無骨なイメージを出しやすいのが特徴です。

Enjoy it!

『ラスティー』は、その金属板が普段の暮らしの中に溶け込むよう、無骨さと柔らかさを併せ持つように加工したアイテムです。開発者の長谷川は、「収納をディスプレイ感覚で楽しもう！」をコンセプトに、今回もウォリストやアリストなど、他の DIY 収納商品との組み合わせもできるようにしました。

開発者長谷川です！

『ラスティー』はシンプルイズベストなアイテムです。流行りのカフェ風や男前、インダストリアル風などのインテリアにも合わせやすく、物をかける収納機能もしっかりしているので実用性もあります。さらに、DIY 収納として流行りの2×4材で立てた柱と合わせて使用する事もできます。

「ここで使おうか」「何を飾ろうか」「これを飾るにはどう作ろうか」など、想像しながら是非 DIY を楽しんでみてください。

2、DIY が初めての人も『優秀金具』があれば本格的な DIYができちゃう！

機能だけじゃない！！
見た目のデザインにもこだわった
ラスティー金具の特徴

5つのレシピ

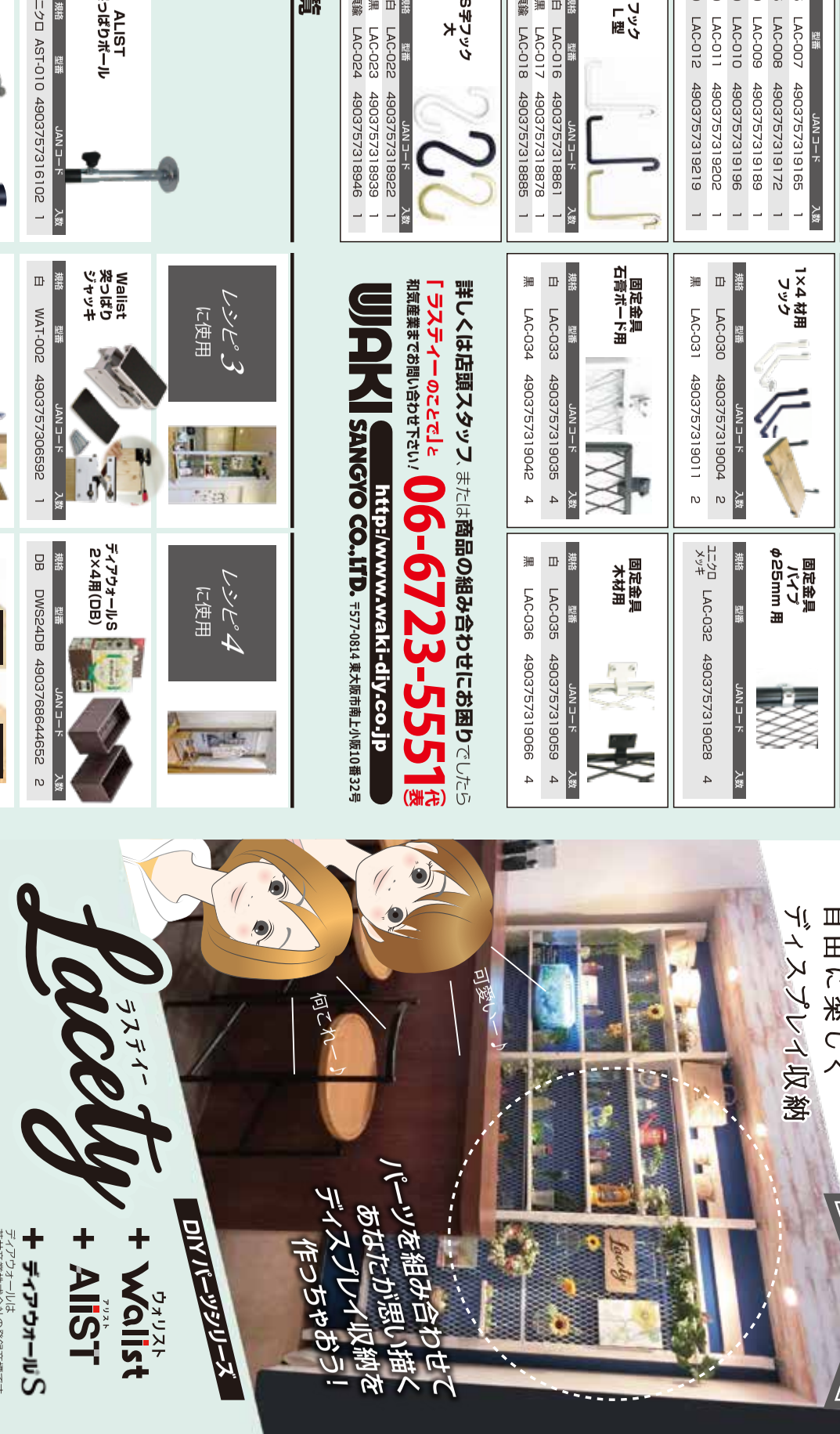

ぜひお持ち帰りください！

いろんな場所で
自由に楽しく
ディスプレイ収納

アイテム一覧

パネル白

規格・サイズ	型番	JANコード	入数
約280×555	LAC-001	4903757319103	1
約430×555	LAC-002	4903757319110	1
約280×860	LAC-003	4903757319127	1
約430×860	LAC-004	4903757319134	1
約580×860	LAC-005	4903757319141	1
約880×860	LAC-006	4903757319158	1

パネル黒

規格・サイズ	型番	JANコード	入数
約280×555	LAC-007	4903757319165	1
約430×555	LAC-008	4903757319172	1
約280×860	LAC-009	4903757319189	1
約430×860	LAC-010	4903757319196	1
約580×860	LAC-011	4903757319202	1
約880×860	LAC-012	4903757319219	1

フック J型

規格	型番	JANコード	入数
白	LAC-013	4903757318830	1
黒	LAC-014	4903757318847	1
真鍮	LAC-015	4903757318854	1

S字フック 小

規格	型番	JANコード	入数
白	LAC-019	4903757318892	1
黒	LAC-020	4903757318908	1
真鍮	LAC-021	4903757318915	1

フック L型

規格	型番	JANコード	入数
白	LAC-016	4903757318861	1
黒	LAC-017	4903757318878	1
真鍮	LAC-018	4903757318885	1

S字フック 大



規格	型番	JANコード	入数
白	LAC-022	4903757318922	1
黒	LAC-023	4903757318939	1
真鍮	LAC-024	4903757318946	1

ハンガー

規格	型番	JANコード	入数
白	LAC-025	4903757318953	1
黒	LAC-026	4903757318960	1
真鍮	LAC-027	4903757318977	1

シェルフ

規格	型番	JANコード	入数
白	LAC-028	4903757318984	1
黒	LAC-029	4903757318991	1

1×4材用 フック

規格	型番	JANコード	入数
白	LAC-030	4903757319004	2
黒	LAC-031	4903757319011	2

固定金具 パイプ φ25mm用

規格	型番	JANコード	入数
ユニクロ メッキ	LAC-032	4903757319028	4

固定金具 石膏ボード用

規格	型番	JANコード	入数
白	LAC-033	4903757319035	4
黒	LAC-034	4903757319042	4

固定金具 木材用

規格	型番	JANコード	入数
白	LAC-035	4903757319059	4
黒	LAC-036	4903757319066	4

詳しくは店頭スタッフ、または商品の組み合わせにお困りでしたら「ラスティーのことで」と和気産業までお問い合わせ下さい！

06-6723-5551(代表)

WAKI SANGYO CO.,LTD. http://www.waki-diy.co.jp
〒577-0814 東大阪市南上小阪10番32号

レシピ 2 に使用

ALIST アルミパイプ 黒

規格	型番	JANコード	入数
2000mm φ25	AST-002	4903757316027	1

ALIST 突っぱりポール

規格	型番	JANコード	入数
ユニクロ	AST-010	4903757316102	1

ALIST ベース金具

規格	型番	JANコード	入数
ユニクロ	AST-006	4903757316065	1

ALIST 差し込みクランプ固定

規格	型番	JANコード	入数
ユニクロ	AST-003	4903757316034	1

レシピ 3 に使用

Walist 突っぱりジャッキ

規格	型番	JANコード	入数
白	WAT-002	4903757306592	1

Walist 棚受金具 1枚用

規格	型番	JANコード	入数
38mm 2段ずつ	WAT-004	4903757306615	2

ディアウォールS 2×4用(DB)

規格	型番	JANコード	入数
DB	DWS24DB	4903769864652	2

2段収納手摺を使う場合は2×4アーサ。1段収納手摺は1×4アーサ。

レシピ 4 に使用

ONO MAGAZINE Have fun! DIYをもっと楽しくする情報誌