



資料編

| | | | |
|---|----|---|----|
| ■ 町民のくらし …………… | 1 | ■ 教育 …………… | 13 |
| ■ 地勢 …………… | 2 | 学校の概要／公民館の概要／教育費／給食センターの概要 | |
| 位置／自然／土地／気候 | | ■ 保健・衛生 …………… | 15 |
| ■ 人口 …………… | 3 | 国民健康保険加入状況／国民健康保険特別会計決算状況／保険給付費状況／妊婦健診の状況／乳幼児健診の状況／特定健診の状況／ガン検診の状況 | |
| 人口と世帯数の推移／人口動態／年齢（3区分）別人口及び高齢化率の推移／男女別年齢別人口 | | ■ 社会福祉 …………… | 17 |
| ■ 行政 …………… | 4 | 保育園児数の推移／身体障害者福祉関係／生活保護の状況／国民年金受給者／国民年金加入状況／介護保険加入状況／介護保険特別会計決算状況／介護保険給付費の推移／高齢者の状況 | |
| 行政機構図／歴代町長・助役・副町長・収入役・教育長 | | ■ 生活環境 …………… | 19 |
| ■ 議会 …………… | 5 | 町営住宅戸数／道路現況／ゴミ処理量／上下水道の状況 | |
| 歴代議長・副議長／議会議員名簿 | | ■ 消防・交通 …………… | 20 |
| ■ 選挙 …………… | 6 | 消防団員／消防施設状況／火災発生状況／交通事故発生状況 | |
| 投票状況／選挙人名簿登録者数 | | ■ 文化財 …………… | 21 |
| ■ 財政…………… | 7 | ■ 公共施設等 …………… | 23 |
| 普通会計決算／町税の推移／財政分析指標 | | | |
| ■ 産業…………… | 9 | | |
| 産業別事業所数及び従業者数／産業別就業人口の推移 | | | |
| ■ 農業・林業…………… | 10 | | |
| 農家数／農家世帯員数／農業就業人口／経営耕地の状況／販売目的の類別作付経営体数と面積等／所有形態別森林面積／林道の状況 | | | |
| ■ 商工業…………… | 12 | | |
| 商業の推移／工業の推移 | | | |

町民の暮らし



転 出
379人
1ヶ月に
31.6人
平成28年4月～翌年3月計



転 入
250人
1ヶ月に
20.8人
平成28年4月～翌年3月計




人口密度
1kmあたり
59.0人
平成27年10月1日現在




死 亡
159人
1ヶ月に
13.3人
平成28年4月～翌年3月計



出 生
57人
1ヶ月に
4.8人
平成28年4月～翌年3月計




家 族
世帯あたり
2.6人
平成29年4月1日現在




離 婚
(届出数)
16組
1ヶ月に
1.3組
平成28年4月～翌年3月計



結 婚
(届出数)
29組
1ヶ月に
2.4組
平成28年4月～翌年3月計




歳 出
1世帯あたり
1,652,927円
1人あたり
628,289円
平成27年度決算額



教 員
中学生
11.1人に1人
小学生
9.7人に1人
平成28年5月1日現在



児童・生徒
中学生
14.4世帯に1人
小学生
7.2世帯に1人
平成28年5月1日現在



町 税
1人あたり
75,809円
平成27年度決算額



医 師
30人
町民328人に
1人
平成29年4月1日現在



**診療所 7
病院 1
歯科医院 4**
平成29年4月1日現在



町職員
町民
86.4人に
1人
平成29年4月1日現在



警察官
40人
町民246人に
1人
平成29年4月1日現在



交通事故
7件
52日に
1件
平成28年



町議会議員
町民
821.1人に
1人
平成29年4月1日現在



消防団員
362人
町民27.2人に
1人
平成29年4月1日現在



消防ポンプ
106世帯に
1台
平成29年4月1日現在



火 災
1ヶ月に
7件
平成24年～平成28年の5ヶ年平均

地勢

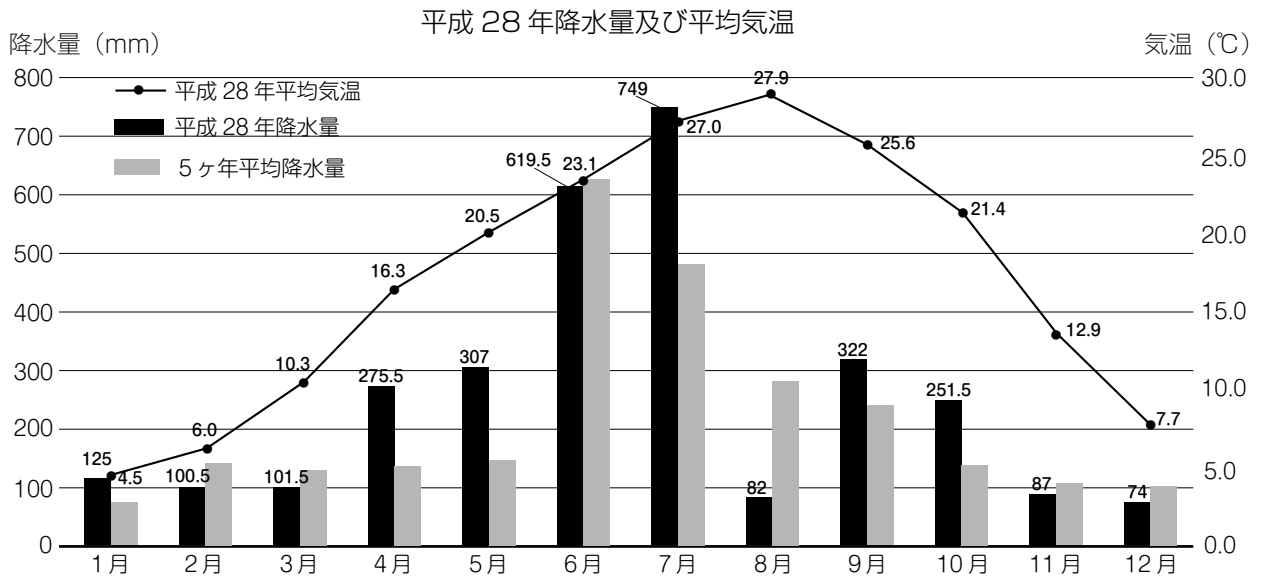
多良木町役場の位置

北緯 32度 15分 38秒
 東経 130度 56分 18秒
 標高 160.51m
 東西 21.00km
 南北 22.80km

多良木町は、熊本県の南部、球磨盆地の東部に位置し、町域は北西から南東にかけて細長く伸びており、あさぎり町をはじめ、熊本・宮崎両県の7市町村と接している。

町の中央部は平坦地で日本三急流の一つ、球磨川が流れる。南部と北部は九州山脈の支脈を形成する森林におおわれている。その面積は町の総面積の約80%と森林資源が豊富にある。

自然



資料：上球磨消防組合「消防年報」

気候

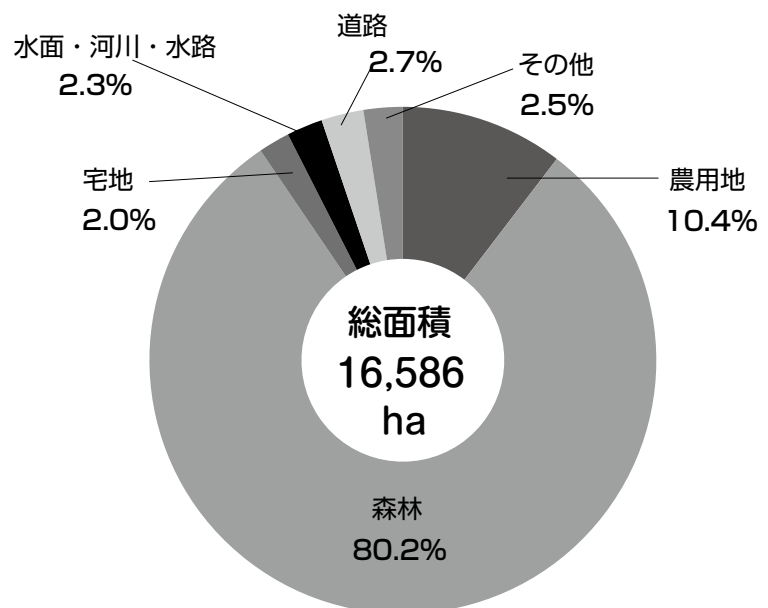
多良木町の気候は比較的温暖多雨ですが、盆地特有の気候で、日中と夜間、夏と冬の温度差があり、湿度が高い傾向にある。また、特に秋から冬にかけ霧の発生も多い。

土地

単位：ha

| | |
|----------|--------|
| 総面積 | 16,586 |
| 農用地 | 1,721 |
| 田 | 1,410 |
| 畑 | 311 |
| 森林 | 13,299 |
| 国有林 | 2,204 |
| 民有林 | 11,095 |
| 原野等 | 0 |
| 宅地 | 335 |
| 住宅地 | 222 |
| 工業地 | 8 |
| その他宅地 | 105 |
| 水面・河川・水路 | 381 |
| 道路 | 442 |
| その他 | 408 |

平成 27 年熊本県統計年鑑



人口

人口と世帯数の推移

(国勢調査)

| | 昭和30年 | 昭和35年 | 昭和40年 | 昭和45年 | 昭和50年 | 昭和55年 | 昭和60年 | 平成2年 | 平成7年 | 平成12年 | 平成17年 | 平成22年 | 平成27年 |
|-----|--------|--------|--------|--------|--------|--------|--------|--------|--------|--------|--------|--------|-------|
| 総数 | 20,091 | 19,958 | 18,006 | 16,004 | 14,823 | 14,598 | 14,123 | 13,437 | 12,701 | 12,072 | 11,398 | 10,554 | 9,791 |
| 男 | 9,792 | 9,586 | 8,488 | 7,438 | 6,938 | 6,887 | 6,668 | 6,328 | 5,989 | 5,663 | 5,331 | 4,953 | 4,565 |
| 女 | 10,299 | 10,372 | 9,518 | 8,566 | 7,885 | 7,711 | 7,455 | 7,109 | 6,712 | 6,409 | 6,067 | 5,601 | 5,226 |
| 世帯数 | 3,633 | 3,935 | 3,942 | 3,864 | 3,824 | 3,946 | 3,832 | 3,797 | 3,749 | 3,767 | 3,740 | 3,614 | 3,537 |

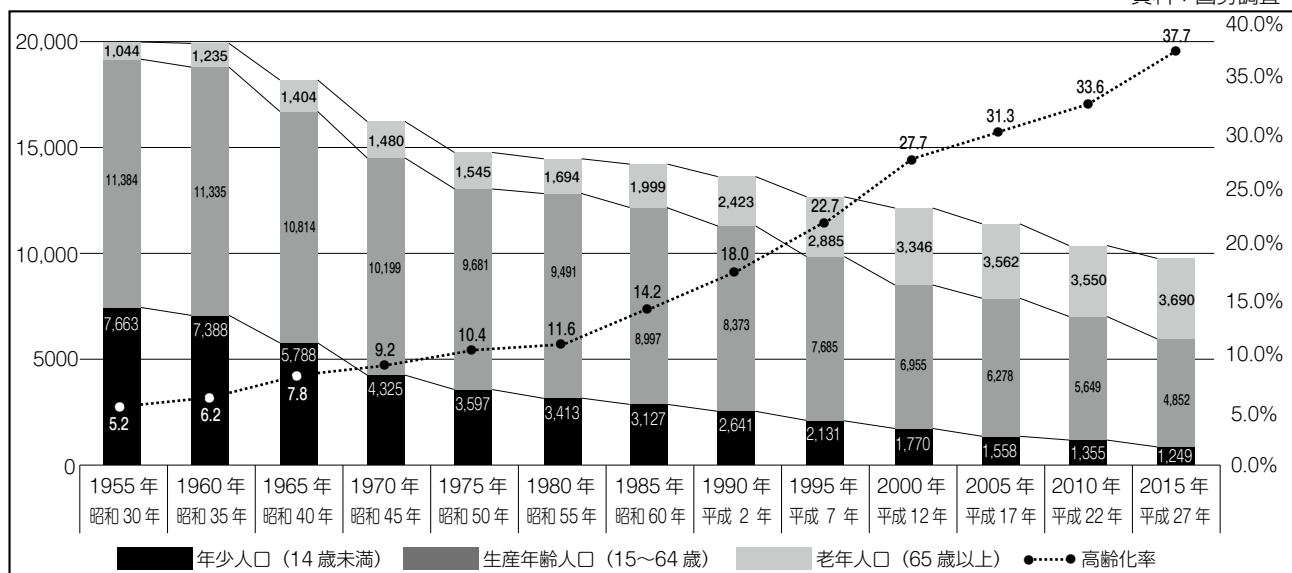
人口動態

(熊本県推計人口調査)

| 年次 | | 平成17年 | 平成18年 | 平成19年 | 平成20年 | 平成21年 | 平成22年 | 平成23年 | 平成24年 | 平成25年 | 平成26年 | 平成27年 | 平成28年 |
|--------|----|-------|-------|-------|-------|-------|-------|-------|-------|-------|-------|-------|-------|
| 自然動態 | 出生 | 87 | 86 | 78 | 87 | 75 | 71 | 84 | 80 | 74 | 59 | 72 | 59 |
| | 死亡 | 161 | 141 | 144 | 127 | 142 | 153 | 150 | 136 | 167 | 155 | 159 | 155 |
| | 増減 | ▲74 | ▲55 | ▲66 | ▲40 | ▲67 | ▲82 | ▲66 | ▲56 | ▲93 | ▲96 | ▲87 | ▲96 |
| 社会動態 | 転入 | 339 | 342 | 311 | 299 | 335 | 315 | 298 | 253 | 285 | 261 | 311 | 260 |
| | 転出 | 466 | 457 | 459 | 482 | 418 | 380 | 352 | 374 | 370 | 319 | 358 | 358 |
| | 増減 | ▲127 | ▲115 | ▲148 | ▲183 | ▲83 | ▲65 | ▲54 | ▲121 | ▲85 | ▲58 | ▲47 | ▲98 |
| 年間・増減数 | | ▲201 | ▲170 | ▲214 | ▲223 | ▲150 | ▲147 | ▲120 | ▲177 | ▲178 | ▲154 | ▲134 | ▲194 |

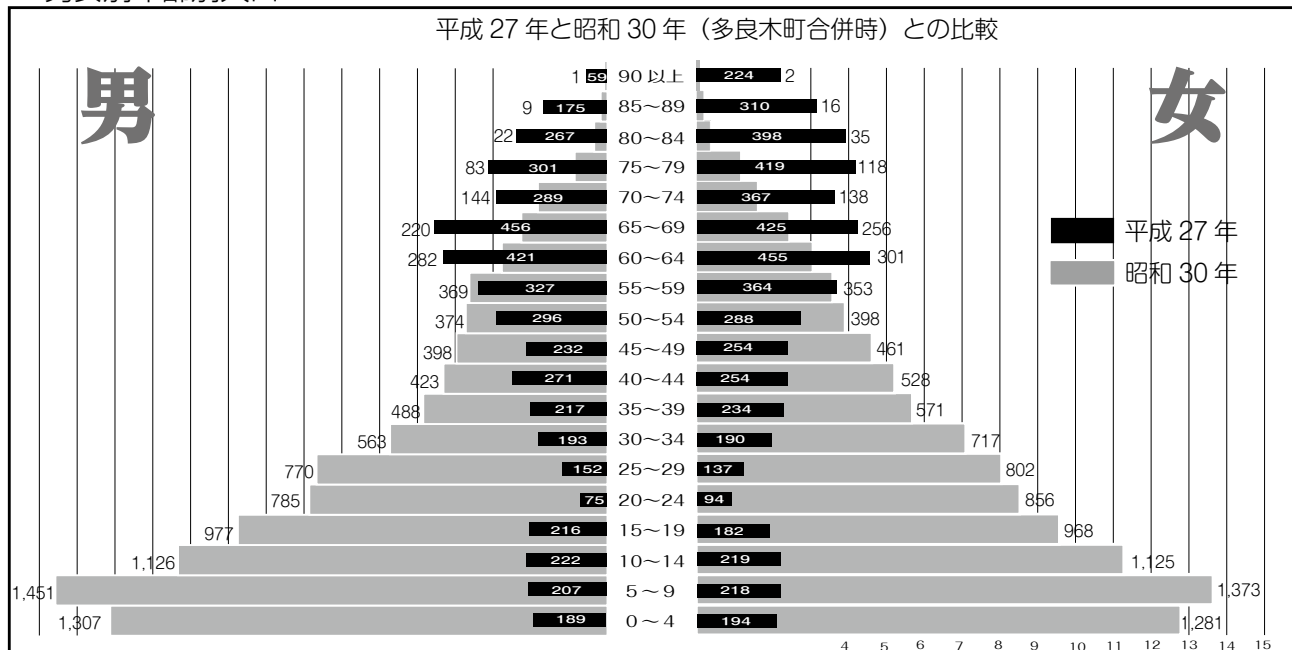
年齢（3区分）別人口及び高齢化率の推移と将来推計

資料：国勢調査



男女別年齢別人口

平成27年と昭和30年（多良木町合併時）との比較



行政

行政機構図



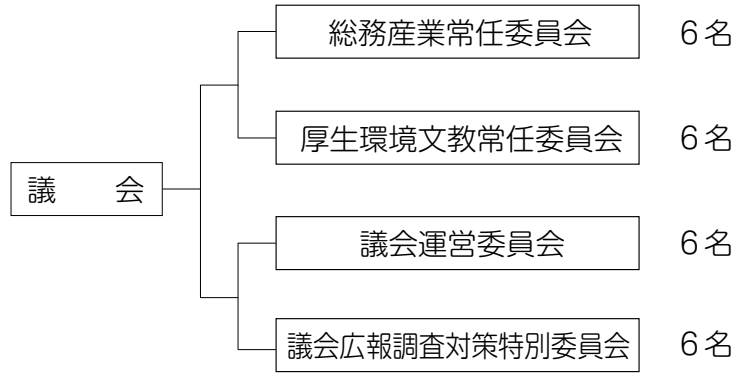
| 歴代町長 | | | |
|------|--------|-------------------|--|
| 代 | 氏名 | 在任期間 | |
| 初 | 恒松 伊八 | 昭30.4.13～昭36.1.21 | |
| 2 | 浅田 正 | 昭36.2.19～昭40.2.18 | |
| 3 | 宮元 尚 | 昭40.2.19～昭48.2.18 | |
| 4 | 恒松 良一郎 | 昭48.2.19～昭52.2.18 | |
| 5 | 那須 始 | 昭52.2.19～昭56.2.18 | |
| 6 | 久保田 兵吾 | 昭56.2.19～平元.2.18 | |
| 7 | 那須 孝人 | 平元.2.19～平17.2.18 | |
| 8 | 松本 照彦 | 平17.2.19～平29.2.18 | |
| 9 | 吉瀬 浩一郎 | 平29.2.19～現在 | |

| 歴代収入役 | | | |
|-------|-------|-------------------|--|
| 代 | 氏名 | 在任期間 | |
| 初 | 那須 忠市 | 昭30.5.21～昭42.5.20 | |
| 2 | 宮崎 龍生 | 昭42.5.21～昭48.2.17 | |
| 3 | 山下 讓 | 昭48.4.1～昭55.5.18 | |
| 4 | 田原 信一 | 昭55.7.1～昭59.6.30 | |
| 5 | 家城 昭彦 | 昭59.7.1～平7.10.30 | |
| 6 | 高澤 正光 | 平7.12.26～平19.3.31 | |

| 歴代助役・副町長 | | | |
|----------|--------|-------------------|--|
| 代 | 氏名 | 在任期間 | |
| 初 | 飽田 広喜 | 昭31.4.1～昭36.2.12 | |
| 2 | 新堀 重一 | 昭35.7.1～昭39.6.30 | |
| 3 | 北崎 稔 | 昭40.7.19～昭52.2.18 | |
| 4 | 白川 松雄 | 昭53.1.4～昭57.1.3 | |
| 5 | 尾前 種雄 | 昭57.1.25～昭61.1.24 | |
| 6 | 魚住 健一 | 昭61.1.25～平元.2.18 | |
| 7 | 徳田 哲夫 | 平元.7.10～平12.6.30 | |
| 8 | 吉村 徳光 | 平12.7.1～平16.6.30 | |
| 9 | 有川 正純 | 平16.7.1～平20.6.30 | |
| 10 | 久保田 善典 | 平20.7.1～平28.6.30 | |
| 11 | 島田 保信 | 平29.4.10～現在 | |

| 歴代教育長 | | | |
|-------|-------|---------------------|--|
| 代 | 氏名 | 在任期間 | |
| 初 | 柏原 勇吉 | 昭30.4.1～昭31.9.30 | |
| 2 | 山崎 巖 | 昭31.10.1～昭35.9.30 | |
| 3 | 山並 貞六 | 昭35.10.1～昭39.9.30 | |
| 4 | 山崎 巖 | 昭39.10.30～昭40.2.21 | |
| 5 | 山並 貞六 | 昭40.3.1～昭43.10.29 | |
| 6 | 山本 信助 | 昭43.11.2～昭48.12.31 | |
| 7 | 福田 岩己 | 昭49.1.10～平57.6.10 | |
| 8 | 北崎 元生 | 平57.10.18～平4.10.29 | |
| 9 | 川邊 一敏 | 平4.10.30～平9.3.31 | |
| 10 | 川辺 三男 | 平9.4.1～平15.10.10 | |
| 11 | 上谷 洋一 | 平15.10.11～平19.10.10 | |
| 12 | 溝口 衛 | 平19.10.11～平25.3.31 | |
| 13 | 椎葉 袈史 | 平25.4.1～平28.10.29 | |
| 14 | 佐藤 邦壽 | 平29.3.21～現在 | |

議会



歴代議長

| | 就任年月日 | 氏名 |
|----|------------|--------|
| 1 | 昭和30年5月1日 | 篠原 寅次郎 |
| 2 | 昭和34年5月1日 | 森田 倉蔵 |
| 3 | 昭和38年5月1日 | 篠原 寅次郎 |
| 4 | 昭和46年5月1日 | 尾前 種雄 |
| 5 | 昭和54年5月1日 | 魚住 健一 |
| 6 | 昭和58年5月1日 | 堤 行信 |
| 7 | 昭和62年5月1日 | 安藤 節郎 |
| 8 | 平成3年5月1日 | 林田 芳人 |
| 9 | 平成7年5月1日 | 槻木 戸一郎 |
| 10 | 平成11年5月1日 | 小川 末廣 |
| 11 | 平成12年8月24日 | 岩崎 千熊 |
| 12 | 平成15年5月1日 | 味岡 茂 |
| 13 | 平成19年5月1日 | 中村 正徳 |
| 14 | 平成23年5月1日 | 鍋田 清高 |
| 15 | 平成27年5月1日 | 村山 昇 |

歴代副議長

| | 就任年月日 | 氏名 |
|----|-------------|--------|
| 1 | 昭和30年5月1日 | 魚住 健蔵 |
| 2 | 昭和33年9月29日 | 北崎 義明 |
| 3 | 昭和34年5月1日 | 宮ヶ野 一男 |
| 4 | 昭和42年5月1日 | 那須 等 |
| 5 | 昭和46年5月1日 | 魚住 健一 |
| 6 | 昭和54年5月1日 | 味岡 章 |
| 7 | 昭和58年5月1日 | 那須 均 |
| 8 | 昭和62年5月1日 | 林田 芳人 |
| 9 | 平成3年5月1日 | 川邊 長一 |
| 10 | 平成7年5月1日 | 犬童 和徳 |
| 11 | 平成11年5月1日 | 岩崎 千熊 |
| 12 | 平成12年8月24日 | 又江原 進 |
| 13 | 平成15年5月1日 | 宮原 尚功 |
| 14 | 平成18年11月16日 | 益田 了 |
| 15 | 平成19年5月1日 | 鍋田 清高 |
| 16 | 平成23年5月1日 | 瀬崎 哲弘 |
| 17 | 平成27年5月1日 | 林田 俊策 |

議会議員名簿

◎委員長

○副委員長

| 役職 | 氏名 | 所属委員会 | | 所属一部事務組合等 |
|-----|--------|---------|-------|--------------------------------------|
| 議長 | 村山 昇 | 総務産業 | | |
| 副議長 | 林田 俊策 | 厚生環境文教 | 広報調査 | 監査委員 |
| 議員 | 中村 正徳 | ◎厚生環境文教 | ◎議会運営 | 人吉球磨広域行政組合議会 |
| 議員 | 瀬崎 哲弘 | 厚生環境文教 | 議会運営 | 球磨郡公立多良木病院企業団議会 |
| 議員 | 山中 馨 | ○総務産業 | 議会運営 | ◎広報調査 上球磨消防組合議会 川辺川土地改良事業連絡協議会 |
| 議員 | 魚住 憲一 | ◎総務産業 | ○議会運営 | 球磨郡公立多良木病院企業団議会 |
| 議員 | 高橋 裕子 | ○厚生環境文教 | 議会運営 | ○広報調査 人吉球磨広域行政組合議会 |
| 議員 | 源嶋 たまみ | 総務産業 | 議会運営 | 人吉球磨広域行政組合議会 |
| 議員 | 久保田 武治 | 厚生環境文教 | 広報調査 | 球磨郡公立多良木病院企業団議会 |
| 議員 | 宇佐 信行 | 総務産業 | 広報調査 | 上球磨消防組合議会 |
| 議員 | 豊永 好人 | 総務産業 | 広報調査 | 球磨郡公立多良木病院企業団議会 |
| 議員 | 坂口 幸法 | 厚生環境文教 | | 球磨郡公立多良木病院企業団議会 |

選挙

各選挙の投票状況

| 選挙の種類 | 執行年月日 | 有権者数 | 投票者数 | 投票率 |
|-------------|-------------------|-------|-------|-------|
| 衆議院議員選挙 | 平成 26 年 12 月 14 日 | 8,471 | 4,902 | 57.87 |
| 県議会議員選挙 | 平成 27 年 4 月 12 日 | 無投票 | | |
| 町議会議員選挙 | 平成 27 年 4 月 26 日 | 8,285 | 6,594 | 79.59 |
| 県知事選挙 | 平成 28 年 3 月 27 日 | 8,367 | 5,205 | 62.21 |
| 参議院議員選挙 | 平成 28 年 7 月 10 日 | 8,559 | 4,981 | 58.20 |
| 町長および議員補欠選挙 | 平成 29 年 2 月 5 日 | 8,409 | 6,306 | 74.99 |

選挙人名簿登録者数

| 年次 | 総数 | 男 | 女 |
|---------|-------|-------|-------|
| 平成 24 年 | 8,899 | 4,115 | 4,784 |
| 平成 25 年 | 8,779 | 4,074 | 4,705 |
| 平成 26 年 | 8,616 | 3,990 | 4,626 |
| 平成 27 年 | 8,518 | 3,952 | 4,566 |
| 平成 28 年 | 8,409 | 3,889 | 4,520 |
| 平成 29 年 | 8,442 | 3,917 | 4,525 |

毎年3月1日現在

農業委員会委員選挙人名簿登録者数

| 年次 | 総数 | 男 | 女 |
|---------|-------|-------|-----|
| 平成 24 年 | 1,954 | 1,117 | 837 |
| 平成 25 年 | 1,985 | 1,131 | 854 |
| 平成 26 年 | 2,062 | 1,224 | 838 |
| 平成 27 年 | 1,961 | 1,193 | 768 |

毎年3月1日現在

財政

普通会計決算（歳入）

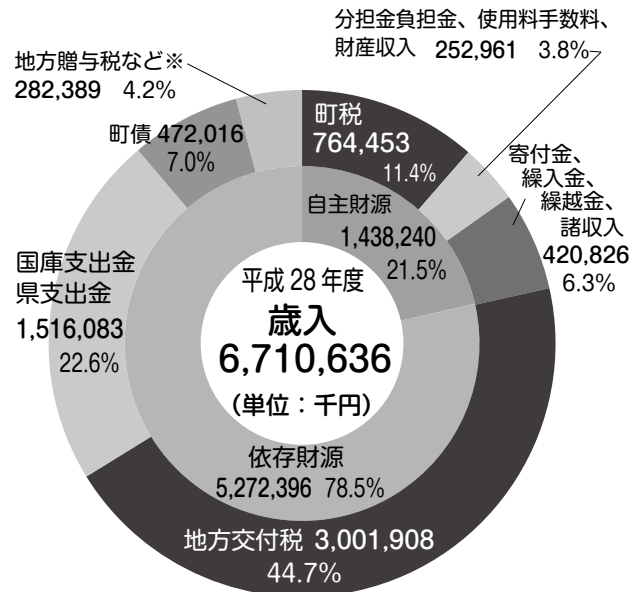
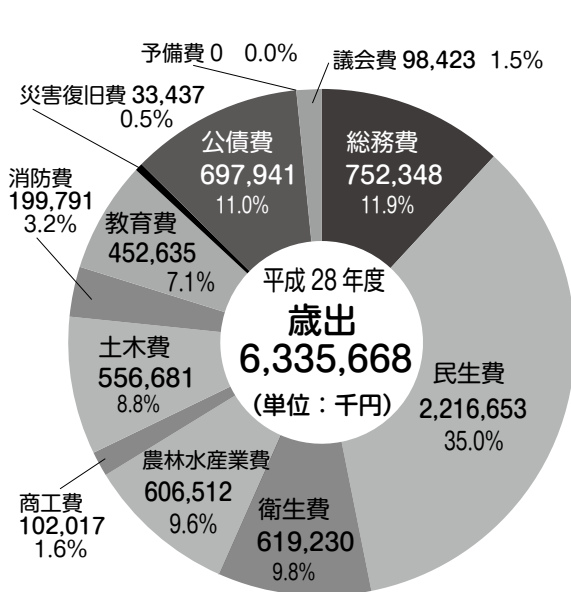
（単位：千円、％） 地方財政状況調査

| 区分 | 平成 23 年 | | 平成 24 年 | | 平成 25 年 | | 平成 26 年 | | 平成 27 年 | |
|-------------|-----------|-------|-----------|-------|-----------|-------|-----------|-------|-----------|-------|
| | 決算額 | 構成比 | 決算額 | 構成比 | 決算額 | 構成比 | 決算額 | 構成比 | 決算額 | 構成比 |
| 町税 | 766,774 | 11.4 | 749,025 | 11.3 | 771,849 | 10.2 | 779,541 | 12.1 | 764,453 | 11.4 |
| 地方譲与税 | 77,679 | 1.2 | 72,665 | 1.1 | 69,078 | 0.9 | 65,724 | 1.0 | 68,651 | 1.0 |
| 利子割交付金 | 2,071 | 0.0 | 1,628 | 0.0 | 1,595 | 0.0 | 1,320 | 0.0 | 1,111 | 0.0 |
| 配当割交付金 | 879 | 0.0 | 1,108 | 0.0 | 1,550 | 0.0 | 4,759 | 0.1 | 4,023 | 0.1 |
| 株式等譲渡所得割交付金 | 278 | 0.0 | 281 | 0.0 | 313 | 0.0 | 4,731 | 0.1 | 3,425 | 0.1 |
| 地方消費税交付金 | 95,923 | 1.4 | 92,944 | 1.4 | 92,136 | 1.2 | 113,069 | 1.8 | 193,675 | 2.9 |
| 自動車取得税交付金 | 11,227 | 0.2 | 15,811 | 0.2 | 12,645 | 0.2 | 5,866 | 0.1 | 9,265 | 0.1 |
| 地方特例交付金 | 20,786 | 0.3 | 857 | 0.0 | 834 | 0.0 | 969 | 0.0 | 1,144 | 0.0 |
| 地方交付税 | 2,945,786 | 43.8 | 2,993,413 | 45.0 | 2,998,409 | 39.7 | 2,902,247 | 45.1 | 3,001,908 | 44.7 |
| 交通安全対策特別交付金 | 1,747 | 0.0 | 1,241 | 0.0 | 1,218 | 0.0 | 1,097 | 0.0 | 1,095 | 0.0 |
| 分担金及び負担金 | 86,381 | 1.3 | 62,317 | 0.9 | 58,685 | 0.8 | 71,778 | 1.1 | 90,625 | 1.4 |
| 使用料及び手数料 | 123,360 | 1.8 | 90,143 | 1.4 | 90,106 | 1.2 | 119,379 | 1.9 | 121,245 | 1.8 |
| 国庫支出金 | 589,352 | 8.8 | 586,671 | 8.8 | 916,745 | 12.2 | 671,288 | 10.4 | 737,299 | 11.0 |
| 県支出金 | 797,570 | 11.8 | 972,818 | 14.7 | 1,004,368 | 13.3 | 634,305 | 9.9 | 778,784 | 11.6 |
| 財産収入 | 79,884 | 1.2 | 73,194 | 1.1 | 87,001 | 1.2 | 62,211 | 1.0 | 41,091 | 0.6 |
| 寄付金 | 1,728 | 0.0 | 235 | 0.0 | 42,867 | 0.6 | 6,519 | 0.1 | 14,561 | 0.2 |
| 繰入金 | 17,220 | 0.3 | 31,059 | 0.5 | 16,136 | 0.2 | 72,146 | 1.1 | 37,228 | 0.6 |
| 繰越金 | 511,242 | 7.6 | 281,197 | 4.2 | 357,713 | 4.7 | 361,410 | 5.6 | 304,597 | 4.5 |
| 諸収入 | 127,819 | 1.9 | 37,005 | 0.6 | 39,815 | 0.5 | 38,856 | 0.6 | 64,440 | 1.0 |
| 町債 | 473,585 | 7.0 | 582,967 | 8.8 | 984,663 | 13.1 | 515,398 | 8.0 | 472,016 | 7.0 |
| 合計 | 6,731,291 | 100.0 | 6,646,579 | 100.0 | 7,547,726 | 100.0 | 6,432,613 | 100.0 | 6,710,636 | 100.0 |

町税の推移

（単位：千円、％） 地方財政状況調査

| 区分 | 平成 23 年 | | 平成 24 年 | | 平成 25 年 | | 平成 26 年 | | 平成 27 年 | |
|-------|---------|-------|---------|-------|---------|-------|---------|-------|---------|-------|
| | 決算額 | 構成比 | 決算額 | 構成比 | 決算額 | 構成比 | 決算額 | 構成比 | 決算額 | 構成比 |
| 個人町民税 | 277,977 | 36.3 | 284,545 | 37.9 | 292,394 | 37.9 | 294,649 | 37.8 | 295,116 | 38.6 |
| 法人町民税 | 61,310 | 8.0 | 54,498 | 7.3 | 50,703 | 6.6 | 57,071 | 7.3 | 49,584 | 6.5 |
| 固定資産税 | 341,332 | 44.5 | 326,039 | 43.5 | 338,117 | 43.8 | 335,637 | 43.1 | 326,927 | 42.8 |
| 軽自動車税 | 30,730 | 4.0 | 31,124 | 4.2 | 31,591 | 4.1 | 31,499 | 4.0 | 31,437 | 4.1 |
| たばこ税 | 55,425 | 7.2 | 52,819 | 7.1 | 59,044 | 7.6 | 60,685 | 7.8 | 61,389 | 8.0 |
| 合計 | 766,774 | 100.0 | 749,025 | 100.0 | 771,849 | 100.0 | 779,541 | 100.0 | 764,453 | 100.0 |



普通会計決算（歳出）

（単位：千円、％） 地方財政状況調査

| 区分 | 平成 23 年 | | 平成 24 年 | | 平成 25 年 | | 平成 26 年 | | 平成 27 年 | |
|-----------|-----------|-------|-----------|-------|-----------|-------|-----------|-------|-----------|-------|
| | 決算額 | 構成比 | 決算額 | 構成比 | 決算額 | 構成比 | 決算額 | 構成比 | 決算額 | 構成比 |
| 義務的経費 | 2,652,417 | 41.1 | 2,678,949 | 42.6 | 2,639,148 | 36.7 | 2,703,321 | 44.1 | 2,768,558 | 43.7 |
| 人件費 | 911,750 | 14.1 | 902,147 | 14.3 | 874,869 | 12.2 | 924,856 | 15.1 | 928,550 | 14.7 |
| 扶助費 | 952,340 | 14.8 | 998,578 | 15.9 | 1,021,333 | 14.2 | 1,072,908 | 17.5 | 1,142,067 | 18.0 |
| 公債費 | 788,327 | 12.2 | 778,224 | 12.4 | 742,946 | 10.3 | 705,557 | 11.5 | 697,941 | 11.0 |
| 元利償還金 | 788,327 | 12.2 | 778,224 | 12.4 | 742,946 | 10.3 | 705,557 | 11.5 | 697,941 | 11.0 |
| 一時借入金利息 | - | - | - | - | - | - | - | - | - | - |
| 投資的経費 | 1,301,900 | 20.2 | 1,346,938 | 21.4 | 2,078,781 | 28.9 | 936,280 | 15.3 | 802,156 | 12.7 |
| 普通建設事業費 | 1,282,512 | 19.9 | 1,311,721 | 20.8 | 2,068,548 | 28.8 | 913,146 | 14.9 | 768,719 | 12.2 |
| 補助事業費 | 613,873 | 9.5 | 772,068 | 12.3 | 1,240,747 | 17.3 | 473,297 | 7.7 | 459,633 | 7.3 |
| 単独事業費 | 538,194 | 8.4 | 479,412 | 7.6 | 784,910 | 10.9 | 402,137 | 6.6 | 216,388 | 3.4 |
| 県営事業負担金 | 102,880 | 1.6 | 39,489 | 0.6 | 24,827 | 0.3 | 36,305 | 0.6 | 91,989 | 1.5 |
| 受託事業費 | 27,565 | 0.4 | 20,752 | 0.3 | 18,064 | 0.3 | 1,407 | 0.0 | 709 | 0.0 |
| 災害復旧事業費 | 19,388 | 0.3 | 35,217 | 0.6 | 10,233 | 0.1 | 23,134 | 0.4 | 33,437 | 0.5 |
| その他の経費 | 2,495,777 | 38.7 | 2,262,979 | 36.0 | 2,468,387 | 34.4 | 2,488,415 | 40.6 | 2,764,954 | 43.6 |
| 物件費 | 634,274 | 9.9 | 565,060 | 9.0 | 631,833 | 8.8 | 727,228 | 11.9 | 746,574 | 11.7 |
| 維持補修費 | 77,004 | 1.2 | 73,497 | 1.2 | 79,999 | 1.1 | 60,086 | 1.0 | 70,130 | 1.1 |
| 補助費等 | 867,236 | 13.4 | 849,849 | 13.5 | 860,344 | 12.0 | 856,070 | 14.0 | 1,001,119 | 15.8 |
| 一部事務組合 | 362,869 | 5.6 | 353,549 | 5.6 | 343,575 | 4.8 | 342,545 | 5.6 | 309,842 | 4.9 |
| その他 | 504,367 | 7.8 | 496,300 | 7.9 | 516,769 | 7.2 | 513,525 | 8.4 | 691,277 | 10.9 |
| 積立金 | 143,229 | 2.2 | 2,138 | 0.0 | 94,904 | 1.3 | 17,251 | 0.3 | 79,774 | 1.3 |
| 投資、出資、貸付金 | 67,762 | 1.1 | 67,789 | 1.1 | 68,400 | 1.0 | 69,407 | 1.1 | 69,060 | 1.1 |
| 繰出金 | 706,272 | 10.9 | 704,646 | 11.2 | 732,907 | 10.2 | 758,373 | 12.4 | 798,297 | 12.6 |
| 合 計 | 6,450,094 | 100.0 | 6,288,866 | 100.0 | 7,186,316 | 100.0 | 6,128,016 | 100.0 | 6,335,668 | 100.0 |

歳出の目的別内訳

（単位：千円、％） 地方財政状況調査

| 区分 | 平成 23 年 | | 平成 24 年 | | 平成 25 年 | | 平成 26 年 | | 平成 27 年 | |
|--------|-----------|-------|-----------|-------|-----------|-------|-----------|-------|-----------|-------|
| | 決算額 | 構成比 | 決算額 | 構成比 | 決算額 | 構成比 | 決算額 | 構成比 | 決算額 | 構成比 |
| 議会費 | 112,048 | 1.7 | 90,351 | 1.4 | 93,723 | 1.3 | 95,166 | 1.6 | 98,423 | 1.5 |
| 総務費 | 740,404 | 11.5 | 539,900 | 8.6 | 1,086,284 | 15.1 | 637,906 | 10.4 | 752,348 | 11.9 |
| 民生費 | 2,074,882 | 32.2 | 1,914,062 | 30.4 | 1,918,784 | 26.7 | 2,046,066 | 33.4 | 2,216,653 | 35.0 |
| 衛生費 | 625,758 | 9.7 | 627,354 | 10.0 | 631,756 | 8.8 | 642,724 | 10.5 | 619,230 | 9.8 |
| 労働費 | 61,531 | 0.9 | 20,446 | 0.3 | 14,656 | 0.2 | 0 | 0.0 | 0 | 0.0 |
| 農林水産業費 | 630,105 | 9.8 | 747,964 | 11.9 | 1,028,198 | 14.3 | 605,299 | 9.9 | 606,512 | 9.6 |
| 商工費 | 77,922 | 1.2 | 76,068 | 1.2 | 65,963 | 0.9 | 88,929 | 1.4 | 102,017 | 1.6 |
| 土木費 | 494,901 | 7.7 | 593,916 | 9.4 | 694,134 | 9.7 | 611,756 | 10.0 | 556,681 | 8.8 |
| 消防費 | 217,599 | 3.4 | 233,204 | 3.7 | 219,531 | 3.1 | 183,867 | 3.0 | 199,791 | 3.2 |
| 教育費 | 607,229 | 9.4 | 632,160 | 10.1 | 680,108 | 9.5 | 487,612 | 7.9 | 452,635 | 7.1 |
| 災害復旧費 | 19,388 | 0.3 | 35,217 | 0.6 | 10,233 | 0.1 | 23,134 | 0.4 | 33,437 | 0.5 |
| 公債費 | 788,327 | 12.2 | 778,224 | 12.4 | 742,946 | 10.3 | 705,557 | 11.5 | 697,941 | 11.0 |
| 予備費 | 0 | 0.0 | 0 | 0.0 | 0 | 0.0 | 0 | 0.0 | 0 | 0.0 |
| 合 計 | 6,450,094 | 100.0 | 6,288,866 | 100.0 | 7,186,316 | 100.0 | 6,128,016 | 100.0 | 6,335,668 | 100.0 |

財政分析指標

（単位：千円、％） 地方財政状況調査

| 区分 | 平成 23 年 | 平成 24 年 | 平成 25 年 | 平成 26 年 | 平成 27 年 |
|-----------|-----------|-----------|-----------|-----------|-----------|
| 標準財政規模 | 4,002,582 | 3,999,036 | 3,980,273 | 3,905,506 | 4,041,083 |
| 財政力指数（3年） | 0.23 | 0.21 | 0.21 | 0.21 | 0.22 |
| 経常収支比率 | 85.5 | 85.6 | 85.4 | 87.7 | 85.8 |
| 実質公債費比率 | 15.2 | 14.0 | 13.0 | 12.0 | 11.0 |
| 将来負担比率 | 97.2 | 92.3 | 84.8 | 78.5 | 68.3 |

産業

産業別事業所数及び従業者数（民営）

| 区 分 | 平成 18 年 | | 平成 21 年 | | 平成 23 年 | | 平成 26 年 | |
|-------------------|---------|-------|---------|-------|---------|-------|---------|-------|
| | 事業所数 | 従業者数 | 事業所数 | 従業者数 | 事業所数 | 従業者数 | 事業所数 | 従業者数 |
| 総 数 | 502 | 3,332 | 495 | 3,154 | 474 | 3,207 | 472 | 3,243 |
| 農林水産業 | 5 | 75 | 11 | 95 | 12 | 123 | 13 | 223 |
| 鉱業・採石業・砂利採取業 | - | - | - | - | 1 | 35 | 1 | 27 |
| 建設業 | 60 | 528 | 56 | 440 | 47 | 428 | 49 | 436 |
| 製造業 | 50 | 751 | 47 | 498 | 46 | 639 | 45 | 635 |
| 電気・ガス・熱供給・水道業 | - | - | - | - | - | - | - | - |
| 情報通信業 | 2 | 5 | 1 | 2 | 1 | 2 | 1 | 2 |
| 運輸業・郵便業 | 3 | 28 | 4 | 55 | 3 | 44 | 2 | 29 |
| 卸売業・小売業 | 149 | 878 | 149 | 872 | 134 | 815 | 123 | 726 |
| 金融業・保険業 | 6 | 55 | 7 | 46 | 7 | 61 | 6 | 36 |
| 不動産業、物品賃貸業 | 8 | 16 | 17 | 48 | 15 | 46 | 16 | 66 |
| 学術研究、専門・技術サービス業 | | | 16 | 86 | 15 | 52 | 17 | 44 |
| 宿泊業、飲食サービス業 | 48 | 156 | 50 | 193 | 52 | 187 | 52 | 180 |
| 生活関連サービス業、娯楽業 | | | 62 | 201 | 59 | 154 | 61 | 153 |
| 教育、学習支援業 | 11 | 45 | 12 | 35 | 15 | 44 | 13 | 38 |
| 医療、福祉 | 24 | 293 | 23 | 325 | 25 | 365 | 30 | 429 |
| 複合サービス事業 | 10 | 94 | 5 | 49 | 4 | 23 | 6 | 44 |
| サービス業（他に分類されないもの） | 126 | 408 | 35 | 209 | 38 | 189 | 37 | 175 |


※平成 18 年までは事業所・企業統計調査結果、平成 21 年からは経済センサス結果から

※物品賃貸業は、平成 18 年まではサービス業に含まれる。

産業・男女別 15 歳以上就業者数

平成 27 年国勢調査

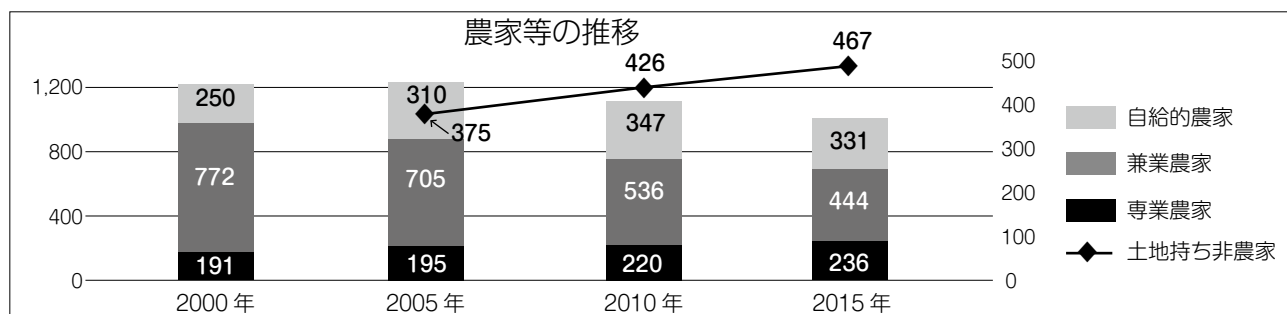
| 区 分 | | 総数 | 男 | 女 |
|-------|-------------------|-------|-------|-------|
| 総数 | | 4,907 | 2,619 | 2,288 |
| 第一次 | 農業 | 1,040 | 599 | 441 |
| | 林業 | 120 | 110 | 10 |
| | 漁業 | 0 | - | - |
| 第二次 | 鉱業・採石業・砂利採取業 | 2 | 2 | - |
| | 建設業 | 539 | 474 | 65 |
| | 製造業 | 677 | 362 | 315 |
| 第三次産業 | 電気・ガス・熱供給・水道業 | 4 | 4 | - |
| | 情報通信業 | 14 | 8 | 6 |
| | 運輸業・郵便業 | 82 | 74 | 8 |
| | 卸売業・小売業 | 596 | 262 | 334 |
| | 金融業・保険業 | 45 | 13 | 32 |
| | 不動産業、物品賃貸業 | 26 | 18 | 8 |
| | 学術研究、専門・技術サービス業 | 69 | 45 | 24 |
| | 宿泊業、飲食サービス業 | 166 | 46 | 120 |
| | 生活関連サービス業、娯楽業 | 161 | 62 | 99 |
| | 教育、学習支援業 | 118 | 51 | 67 |
| | 医療、福祉 | 755 | 158 | 597 |
| | 複合サービス事業 | 79 | 43 | 36 |
| | サービス業（他に分類されないもの） | 202 | 138 | 64 |
| | 公務（他に分類されるものを除く） | 210 | 149 | 61 |
| | 分類不能の産業 | 2 | 1 | 1 |



農業・林業 農家数等

(単位：戸、人) 農林業センサス

| 区 分 | 総農家 | 販売農家 | 専業農家 | 男子生産年齢のいる世帯 | | 女子生産年齢のいる世帯 | | 兼業農家 | 第1種 | 第2種 | 自給的農家 | 土地持ち非農家 |
|--------------|-------|------|------|-------------|-------|-------------|-----|------|-----|-------|-------|---------|
| | | | | 集計値なし | 集計値なし | | | | | | | |
| 2000年(平成12年) | 1,213 | 963 | 191 | 141 | 集計値なし | 772 | 192 | 580 | 250 | 集計値なし | | |
| 2005年(平成17年) | 1,210 | 900 | 195 | 124 | 117 | 705 | 202 | 503 | 310 | 375 | | |
| 2010年(平成22年) | 1,103 | 756 | 220 | 124 | 113 | 536 | 121 | 415 | 347 | 426 | | |
| 2015年(平成27年) | 1,011 | 680 | 236 | 109 | 97 | 444 | 94 | 350 | 331 | 467 | | |
| 旧多良木町 | 360 | 238 | 96 | 54 | 43 | 142 | 29 | 113 | 122 | 186 | | |
| 黒肥地村 | 340 | 235 | 70 | 30 | 29 | 165 | 31 | 134 | 105 | 131 | | |
| 久米村 | 311 | 207 | 70 | 25 | 25 | 137 | 34 | 103 | 104 | 150 | | |



農家人口年齢別世帯員数 (販売農家)

(単位：人) 農林業センサス

| 区 分 | 計 | 0~14歳 | 15~19歳 | 20~29歳 | 30~39歳 | 40~49歳 | 50~59歳 | 60~69歳 | 70~74歳 | 75歳以上 |
|--------------|-------|-------|--------|--------|--------|--------|--------|--------|--------|-------|
| 2000年(平成12年) | 4,474 | 643 | 285 | 356 | 431 | 648 | 561 | 679 | 346 | 525 |
| 2005年(平成17年) | 3,968 | 465 | 217 | 333 | 324 | 492 | 647 | 534 | 323 | 633 |
| 2010年(平成22年) | 3,069 | 328 | 124 | 220 | 237 | 333 | 481 | 493 | 227 | 626 |
| 2015年(平成27年) | 2,528 | 257 | 88 | 115 | 193 | 262 | 357 | 518 | 201 | 537 |
| 旧多良木町 | 894 | 98 | 31 | 35 | 73 | 90 | 125 | 184 | 72 | 186 |
| 黒肥地村 | 902 | 91 | 29 | 51 | 71 | 90 | 132 | 176 | 70 | 192 |
| 久米村 | 732 | 68 | 28 | 29 | 49 | 82 | 100 | 158 | 59 | 159 |

農業就業人口 (販売農家)

(単位：人) 農林業センサス

| 区 分 | 計 | 15~19歳 | 20~29歳 | 30~39歳 | 40~49歳 | 50~59歳 | 60~64歳 | 65~69歳 | 70~74歳 | 75歳以上 |
|--------------|-------|--------|--------|--------|--------|--------|--------|--------|--------|-------|
| 2000年(平成12年) | 1,714 | 59 | 40 | 105 | 207 | 261 | 242 | 287 | 277 | 236 |
| 2005年(平成17年) | 1,588 | 30 | 35 | 80 | 136 | 262 | 174 | 228 | 284 | 359 |
| 2010年(平成22年) | 1,281 | 12 | 32 | 45 | 95 | 191 | 192 | 159 | 198 | 357 |
| 2015年(平成27年) | 1,109 | 14 | 15 | 39 | 72 | 140 | 139 | 211 | 176 | 303 |
| 旧多良木町 | 420 | 5 | 6 | 25 | 28 | 62 | 52 | 73 | 60 | 109 |
| 黒肥地村 | 359 | 1 | 5 | 9 | 23 | 41 | 47 | 66 | 64 | 103 |
| 久米村 | 330 | 8 | 4 | 5 | 21 | 37 | 40 | 72 | 52 | 91 |

経営耕地の状況 (販売農家)

(単位：戸、ha) 農林業センサス

| 区 分 | 経営耕地のある農家数 | 経営耕地総面積 | 田 | | | 畑 | | | 果樹地 | |
|--------------|------------|---------|---------|-------|-------------|---------|-----|-------------|-----------|-----|
| | | | 田のある農家数 | 面積 | 何も作らなかった田面積 | 畑のある農家数 | 面積 | 何も作らなかった畑面積 | 果樹地のある農家数 | 面積 |
| 2000年(平成12年) | 集計値なし | 1,528 | 948 | 1,313 | 143 | 464 | 112 | 17 | 256 | 103 |
| 2005年(平成17年) | 集計値なし | 1,491 | 889 | 1,284 | 87 | 342 | 103 | 16 | 221 | 105 |
| 2010年(平成22年) | 756 | 1,211 | 743 | 1,016 | 87 | 295 | 97 | 20 | 182 | 98 |
| 2015年(平成27年) | 679 | 1,081 | 660 | 897 | 49 | 259 | 87 | 17 | 175 | 97 |
| 旧多良木町 | 238 | 358 | 230 | 318 | 16 | 80 | 18 | 2 | 41 | 22 |
| 黒肥地村 | 235 | 377 | 226 | 253 | 18 | 132 | 64 | 13 | 107 | 60 |
| 久米村 | 206 | 346 | 204 | 326 | 14 | 47 | 5 | 1 | 27 | 15 |

販売目的の作物の類別作付（栽培）経営体数と作付（栽培）面積（農業経営体）

(単位：戸、ha) 農林業センサス

| 調査年 | 稲 | | 工芸農産物 | | 野菜 | | 花き・花木 | | 果樹 | |
|--------------|------|-----|-------|-----|------|----|-------|----|------|----|
| | 経営体数 | 面積 | 経営体数 | 面積 | 経営体数 | 面積 | 経営体数 | 面積 | 経営体数 | 面積 |
| 2000年(平成12年) | 900 | 865 | 111 | 171 | 155 | 38 | 11 | 3 | 181 | 87 |
| 2005年(平成17年) | 778 | 768 | 96 | 162 | 155 | 73 | 11 | 5 | 155 | 91 |
| 2010年(平成22年) | 551 | 743 | 83 | 152 | 227 | 66 | 10 | 3 | 146 | 91 |
| 2015年(平成27年) | 429 | 671 | 65 | X | 186 | X | 9 | X | 157 | X |
| 旧多良木町 | 116 | 268 | 31 | 61 | 76 | X | 6 | X | 37 | X |
| 黒肥地村 | 149 | 189 | 11 | X | 68 | X | - | - | 97 | X |
| 久米村 | 164 | 215 | 23 | 38 | 42 | X | 3 | X | 23 | X |

販売目的の家畜等を飼養している経営体数と飼養頭羽数（農業経営体）

(単位：戸、頭、100羽) 農林業センサス

| 調査年 | 乳用牛 | | 肉用牛 | | 豚 | | 採卵鶏 | | ブロイラー | |
|--------------|------|-------|------|-------|------|----|------|------|-------|------|
| | 経営体数 | 頭数 | 経営体数 | 頭数 | 経営体数 | 頭数 | 経営体数 | 出荷羽数 | 経営体数 | 出荷羽数 |
| 2000年(平成12年) | 28 | 1,157 | 147 | 1,238 | 2 | X | - | - | 1 | X |
| 2005年(平成17年) | 27 | 1,167 | 103 | 1,217 | 2 | X | 4 | 1 | 2 | X |
| 2010年(平成22年) | 24 | 902 | 97 | 1,563 | 1 | X | 3 | 2 | 2 | X |
| 2015年(平成27年) | 20 | 826 | 88 | X | 1 | X | 3 | 1 | 2 | X |
| 旧多良木町 | 5 | 269 | 31 | X | 1 | X | - | - | 1 | X |
| 黒肥地村 | 10 | 391 | 38 | X | - | - | 3 | 1 | 1 | X |
| 久米村 | 5 | 166 | 19 | X | - | - | - | - | - | - |

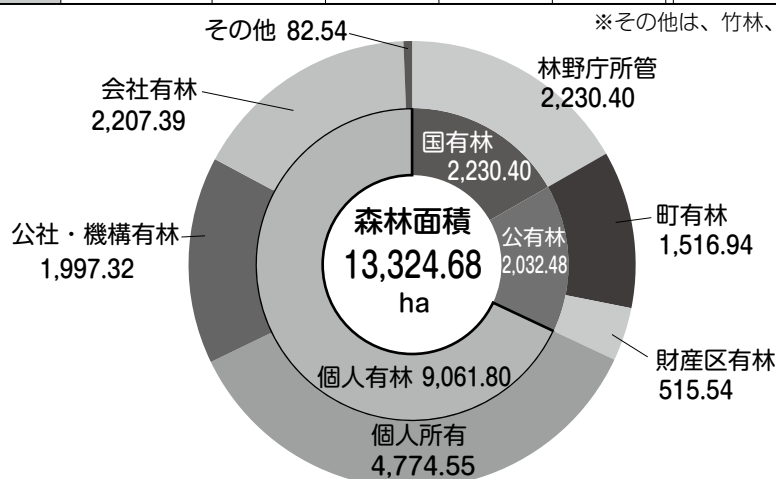
[-]: 調査は行ったが、事実のないもの [X]: 個人又は法人その他の団体に関する秘密を保護するため、統計数値を公表しないもの。

所有形態別森林面積

(単位：ha、%) 熊本県林業統計要覧（平成26年度版）

| 区分 | 森林面積 | 人工林 | 天然林 | 未立木地 | その他※ | 人口林率 | 天然林率 | 未立木地率 |
|---------|-----------|----------|----------|--------|--------|-------|-------|-------|
| 国有林 | 2,230.40 | 1,469.43 | 679.85 | 0.00 | 81.12 | 65.88 | 30.48 | 0.00 |
| 林野庁所管 | 2,230.40 | 1,469.43 | 679.85 | 0.00 | 81.12 | 65.88 | 30.48 | 0.00 |
| 公有林 | 2,032.48 | 1,802.61 | 206.11 | 7.36 | 16.40 | 88.69 | 10.14 | 0.36 |
| 町有林 | 1,516.94 | 1,360.73 | 133.80 | 6.11 | 16.30 | 89.70 | 8.82 | 0.40 |
| 財産区有林 | 515.54 | 441.88 | 72.31 | 1.25 | 0.10 | 85.71 | 14.03 | 0.24 |
| 私有林 | 9,061.80 | | | | | | | |
| 個人所有 | 4,774.55 | | | | | | | |
| 個人所有 | 4,774.55 | 6,466.15 | 2,371.16 | 95.89 | 128.60 | 71.36 | 26.17 | 1.06 |
| 公社・機構有林 | 1,997.32 | | | | | | | |
| 会社有林 | 2,207.39 | | | | | | | |
| その他 | 82.54 | | | | | | | |
| 合計 | 13,324.68 | 9,738.19 | 3,257.12 | 103.25 | 226.12 | 73.08 | 24.44 | 0.77 |

※その他は、竹林、更新困難地、伐採跡地



林道の状況

(単位：本、m、ha、%)

| 区分 | 路線数 | 延長 | 利用区間面積 | 林道密度 |
|-------|-----|-----------|----------|-------|
| 国有林林道 | 13 | 39,359.00 | 2,203.53 | 17.86 |
| 民有林林道 | 20 | 73,912.93 | 5,452.98 | 13.55 |

H29.2月現在
H28.3月末現在

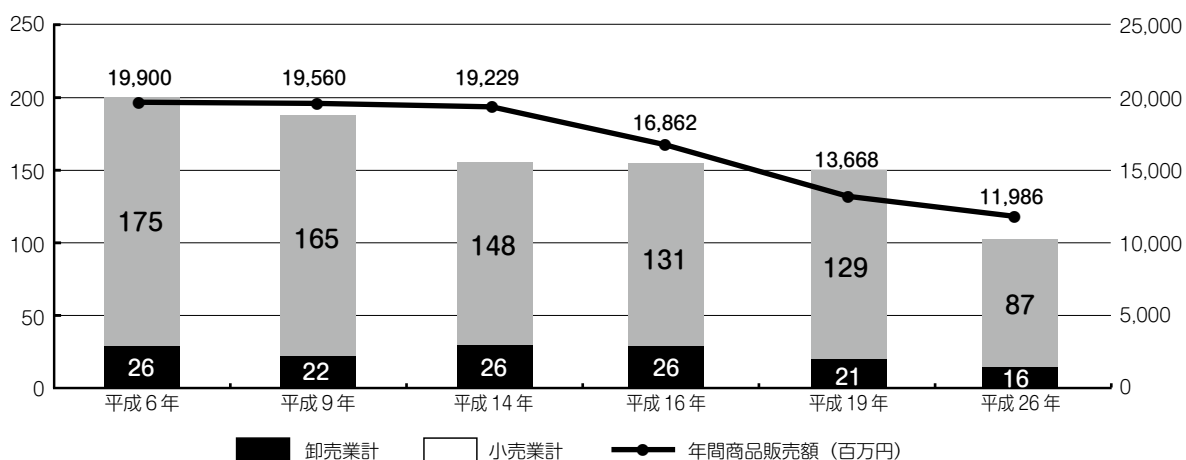
農林課調

商工業

商業の推移

商業統計調査

| 年 | 合計 | | | 卸売業計 | | | 小売業計 | | | |
|---------|------|-------------|----------------------|------|-------------|----------------------|------|-------------|----------------------|-------------|
| | 事業所数 | 従業者数 (人) | 年間商品 販売額 (百万円) | 事業所数 | 従業者数 (人) | 年間商品 販売額 (百万円) | 事業所数 | 従業者数 (人) | 年間商品 販売額 (百万円) | 売場面積 (㎡) |
| 平成 6 年 | 201 | 940 | 19,900 | 26 | 213 | 10,338 | 175 | 727 | 9,562 | 11,752 |
| 平成 9 年 | 187 | 947 | 19,560 | 22 | 203 | 9,017 | 165 | 744 | 10,543 | 13,730 |
| 平成 14 年 | 174 | 994 | 19,229 | 26 | 231 | 7,783 | 148 | 763 | 11,446 | 14,211 |
| 平成 16 年 | 157 | 904 | 16,862 | 26 | 214 | 7,838 | 131 | 690 | 9,024 | 12,514 |
| 平成 19 年 | 150 | 871 | 13,668 | 21 | 173 | 4,609 | 129 | 698 | 9,060 | 13,874 |
| 平成 26 年 | 103 | 564 | 11,986 | 16 | 101 | 3,511 | 87 | 463 | 8,476 | 12,683 |



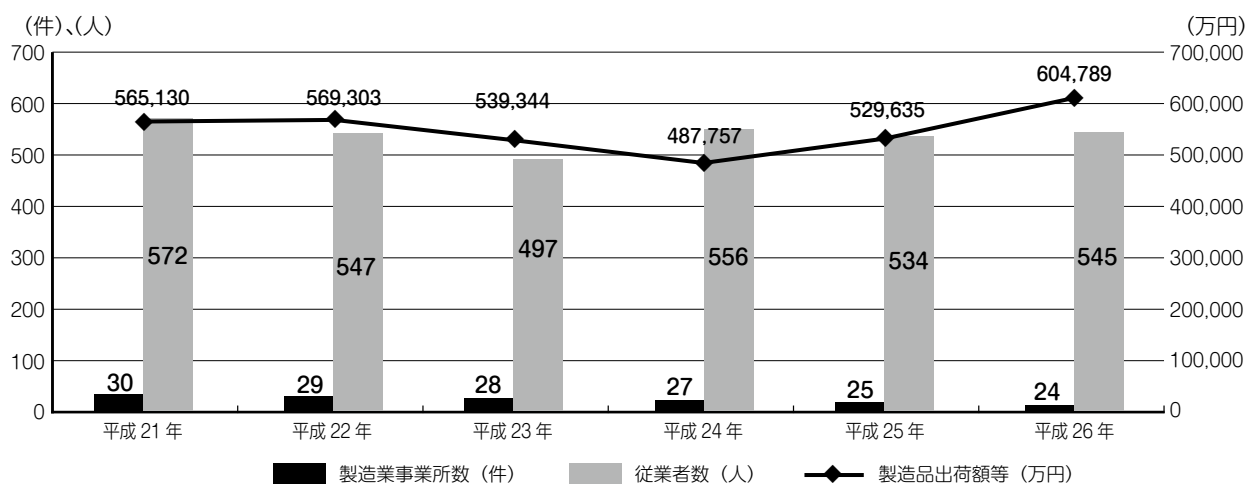
工業の推移

(従業者 4 人以上事業所)

工業統計調査

| 和暦 | 製造業 事業所数 | | | 従業者数 (人) | 現金給与 総額 (万円) | 原材料 使用額等 (万円) | 製造品 出荷額等 (万円) | 内その他 収入額 (万円) | 粗付加価 値額 (万円) | 有形固定資産 年末現在高 (従業者 30 人以上) (万円) |
|---------|----------|--------------------|-----------------|-------------|--------------------|---------------------|---------------------|---------------------|--------------------|---|
| | 計 | 内従業者 30 人~299 人 | 内従業者 300 人以上 | | | | | | | |
| 平成 21 年 | 30 | 6 | — | 572 | 165,317 | 236,298 | 565,130 | 3,480 | 253,157 | 125,964 |
| 平成 22 年 | 29 | 5 | — | 547 | 129,319 | 229,792 | 569,303 | 3,346 | 275,355 | 110,862 |
| 平成 23 年 | 28 | 7 | — | 497 | 121,414 | 201,875 | 539,344 | 7,257 | 277,955 | 集計値なし |
| 平成 24 年 | 27 | 5 | — | 556 | 149,528 | 221,093 | 487,757 | 3,159 | 212,973 | 73,577 |
| 平成 25 年 | 25 | 5 | — | 534 | 130,896 | 259,716 | 529,635 | 1,559 | 201,986 | 56,303 |
| 平成 26 年 | 24 | 6 | — | 545 | 139,356 | 273,567 | 604,789 | 33,943 | 260,357 | 57,813 |

※平成 23 年は平成 24 年経済センサス活動調査結果より



教育

学校施設の概要

学校基本調査、教育委員会 調 平成 28 年 5 月 1 日現在

| 学校名 | 校舎/ 建物 (㎡) | 校地/ 敷地 (㎡) | 屋内/ 運動場 (㎡) | 屋外/ 運動場 (㎡) | 児童数 生徒数 (人) | 学級数 | 教員数 (人) | 備 考 |
|--------------|------------------|------------------|-------------------|-------------------|-------------------|-----|------------|---------------------|
| 町立多良木幼稚園 | 326 | | | 1,000 | 0 | 0 | 0 | H22.4月から休園 |
| 町立多良木小学校 | 4,532 | 20,361 | 1,023 | 11,321 | 302 | 15 | 24 | H23年度に校舎/H25年度プール改築 |
| 町立宮ヶ野小学校 | 518 | 7,154 | 450 | 3,467 | 0 | 0 | 0 | H22年4月から休校 |
| 町立久米小学校 | 2,467 | 22,149 | 763 | 9,846 | 93 | 9 | 15 | |
| 町立槻木小学校 | 637 | 6,009 | 519 | 3,181 | 1 | 1 | 2 | H26年4月から再開校 |
| 町立黒肥地小学校 | 2,384 | 21,703 | 900 | 12,158 | 135 | 8 | 12 | H24年度に屋内運動場改築 |
| 町立黒肥地小学校柳野分校 | 363 | 4,222 | 270 | 1,578 | 3 | 2 | 1 | |
| 町立多良木中学校 | 5,384 | 34,151 | 1,322 | 16,098 | 267 | 12 | 24 | |
| 県立多良木高等学校 | 12,292 | 64,966 | 4,509 | 42,066 | 204 | 6 | 24 | H31.3月をもって閉校 |
| 県立球磨支援学校 | 8,587 | 12,590 | 434 | 2,947 | 67 | 18 | 42 | |

小学校の概要

学校基本調査

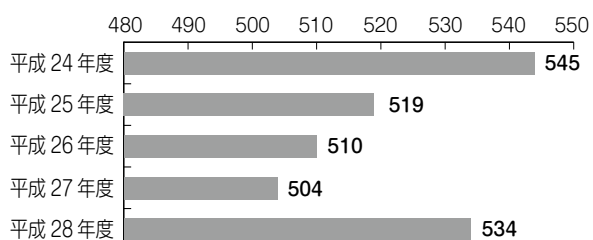
| 年度 | 児童数 (人) | | | 学級数 | | | 教員数 (人) | | | 教員1人当り 児童数 (人) | 1学級当り 児童数 (人) |
|----------|---------|-----|-----|-----|----|------|---------|----|----|----------------------|---------------------|
| | 計 | 男 | 女 | 単式 | 複式 | 特別支援 | 計 | 男 | 女 | | |
| 平成 24 年度 | 545 | 276 | 269 | 24 | 1 | 8 | 53 | 21 | 32 | 10.28 | 22.71 |
| 平成 25 年度 | 519 | 266 | 253 | 24 | 1 | 9 | 55 | 21 | 34 | 9.44 | 21.63 |
| 平成 26 年度 | 510 | 267 | 243 | 23 | 1 | 10 | 54 | 22 | 32 | 9.44 | 22.17 |
| 平成 27 年度 | 504 | 261 | 243 | 23 | 1 | 9 | 53 | 24 | 29 | 9.51 | 21.91 |
| 平成 28 年度 | 534 | 266 | 268 | 25 | 1 | 9 | 55 | 23 | 32 | 9.71 | 21.36 |
| 1年生 | 88 | 43 | 45 | 4 | | | | | | | |
| 2年生 | 91 | 42 | 49 | 4 | | | | | | | |
| 3年生 | 91 | 43 | 48 | 5 | | | | | | | |
| 4年生 | 81 | 44 | 37 | 4 | | | | | | | |
| 5年生 | 80 | 40 | 40 | 4 | | | | | | | |
| 6年生 | 103 | 54 | 49 | 4 | | | | | | | |

中学校の概要

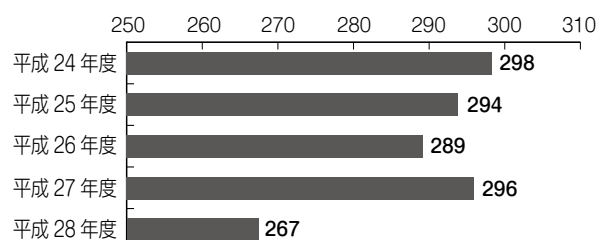
学校基本調査

| 年度 | 生徒数 (人) | | | 学級数 | | 教員数 (人) | | | 教員1人当り 生徒数 (人) | 1学級当り 生徒数 (人) |
|----------|---------|-----|-----|-----|------|---------|----|----|----------------------|---------------------|
| | 計 | 男 | 女 | 単式 | 特別支援 | 計 | 男 | 女 | | |
| 平成 24 年度 | 298 | 161 | 137 | 9 | 1 | 23 | 16 | 7 | 12.96 | 29.80 |
| 平成 25 年度 | 294 | 150 | 144 | 9 | 2 | 24 | 17 | 7 | 12.25 | 32.67 |
| 平成 26 年度 | 289 | 133 | 156 | 9 | 3 | 30 | 21 | 9 | 9.63 | 32.11 |
| 平成 27 年度 | 296 | 141 | 155 | 9 | 4 | 27 | 17 | 10 | 10.96 | 32.89 |
| 平成 28 年度 | 267 | 132 | 135 | 8 | 4 | 24 | 17 | 7 | 11.13 | 33.38 |
| 1年生 | 66 | 37 | 29 | 2 | | | | | | |
| 2年生 | 97 | 49 | 48 | 3 | | | | | | |
| 3年生 | 104 | 46 | 58 | 3 | | | | | | |

児童数の推移



生徒数の推移



高等学校の概要

学校基本調査、教育委員会 調 (各年5月1日現在)

| 年度 | 生徒数 (人) | | | 学級数 | 教職員数 (人) | | | 教員1人当り 生徒数 | 1学級当り 生徒数 |
|----------|---------|-----|-----|-----|----------|-----|-----|---------------|--------------|
| | 計 | 男 | 女 | | 計 | 教員数 | 職員数 | | |
| 平成 24 年度 | 296 | 153 | 143 | 9 | 39 | 34 | 5 | 8.71 | 32.89 |
| 平成 25 年度 | 247 | 132 | 115 | 8 | 37 | 32 | 5 | 7.72 | 30.88 |
| 平成 26 年度 | 229 | 120 | 109 | 7 | 36 | 31 | 5 | 7.39 | 32.71 |
| 平成 27 年度 | 197 | 99 | 98 | 6 | 31 | 26 | 5 | 7.58 | 32.83 |
| 平成 28 年度 | 204 | 108 | 96 | 6 | 29 | 24 | 5 | 8.50 | 34.00 |
| 1年生 | 73 | 41 | 32 | 2 | | | | | |
| 2年生 | 67 | 36 | 31 | 2 | | | | | |
| 3年生 | 64 | 31 | 33 | 2 | | | | | |

支援学校の概要

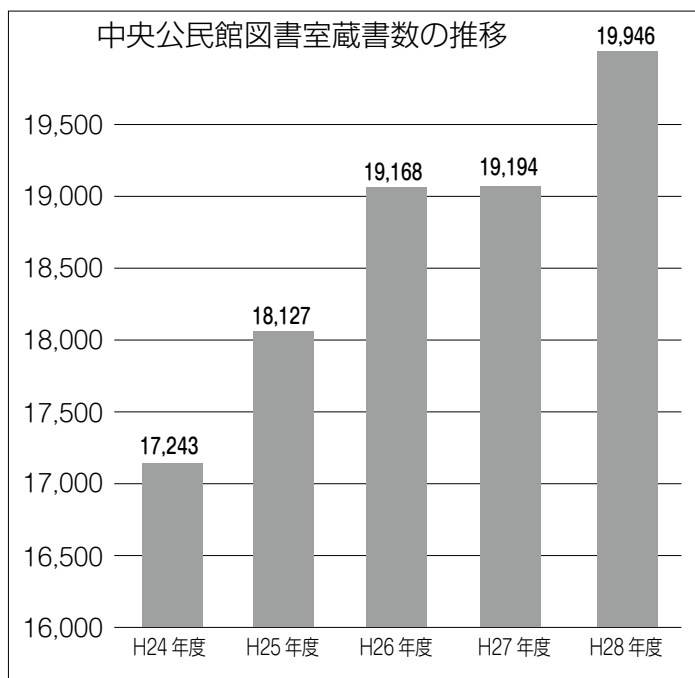
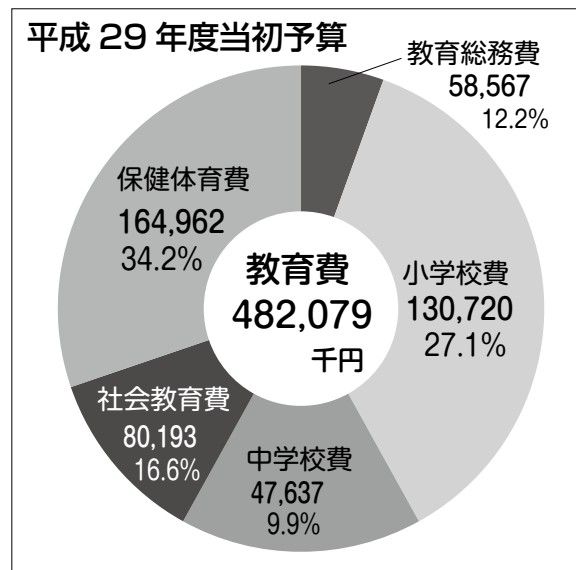
学校基本調査、教育委員会 調 (平成 28 年 5 月 1 日現在)

| 年度 | 児童・生徒数 (人) | | | 学級数 | 教職員数 (人) | | | 教員1人当り 生徒数 | 1学級当り 生徒数 |
|-----|------------|----|----|-----|----------|-----|-----|---------------|--------------|
| | 計 | 男 | 女 | | 計 | 教員数 | 職員数 | | |
| 小学部 | 17 | 12 | 5 | 7 | 49 | 42 | 7 | 1.60 | 3.72 |
| 中学部 | 15 | 10 | 5 | 5 | | | | | |
| 高学部 | 35 | 25 | 10 | 6 | | | | | |

公民館の概要

教育委員会 調

| 公民館名 | 敷地 (㎡) | 建物 (㎡) | 年 度 | 図書室 蔵書数 | 貸出者数 | | | 貸出冊数 | | | 分館 | 職員 |
|--------|-----------|-----------|--------|------------|-------|-------|-------|--------|--------|-------|----|----|
| | | | | | 総数 | 一般 | 児童 | 総数 | 一般 | 児童 | | |
| 中央公民館 | 1785 | 540.1 | H24 年度 | 17,243 | 4,603 | 3,727 | 876 | 18,890 | 13,895 | 4,995 | 47 | 2 |
| | | | H25 年度 | 18,127 | 4,701 | 3,739 | 962 | 19,253 | 14,066 | 5,187 | | |
| | | | H26 年度 | 19,168 | 4,906 | 3,761 | 1,145 | 20,123 | 14,315 | 5,808 | | |
| | | | H27 年度 | 19,194 | 4,850 | 3,714 | 1,136 | 21,035 | 15,032 | 6,003 | | |
| | | | H28 年度 | 19,946 | 4,688 | 3,734 | 954 | 19,908 | 14,984 | 4,924 | | |
| 久米公民館 | 3036 | 406.1 | | | | | | | | | | |
| 黒肥地公民館 | 4019 | 370 | | | | | | | | | | |
| 槻木公民館 | 132.1 | 132.1 | | | | | | | | | | |



学校給食センターの概要

教育委員会 調 (平成 28 年 5 月 1 日現在)

| 建物 (㎡) | 敷地 (㎡) | 職員数 (人) | | | | 対象校等及び対象人数 | | | | |
|-----------|-----------|---------|----|----|-----|------------|--------------|--------------|-----|--------------|
| | | 計 | 事務 | 調理 | 栄養士 | 計 | 小学校 | 中学校 | 幼稚園 | 支援学校 |
| 882.49 | 1,630 | 17 | 2 | 14 | 1 | 1,014 人 | 4 校 602 人 | 1 校 300 人 | - | 1 校 112 人 |

保健・衛生

国民健康保険加入状況

毎年度末現在 (単位：戸、人、%、円)

| 年度 | 多良木町 | | 国民健康保険 | | 全世帯に占める国保世帯の割合 | 全人口に占める国保加入の割合 | 一人当たりの保険税 |
|----------|-------|--------|--------|-------|----------------|----------------|-----------|
| | 世帯数 | 人口 | 加入世帯 | 加入者数 | | | |
| 平成 24 年度 | 3,841 | 10,493 | 1,860 | 3,438 | 48.4 | 32.8 | 121,340 |
| 平成 25 年度 | 3,859 | 10,389 | 1,834 | 3,340 | 47.5 | 32.2 | 134,565 |
| 平成 26 年度 | 3,827 | 10,208 | 1,758 | 3,159 | 45.9 | 31.0 | 137,112 |
| 平成 27 年度 | 3,833 | 10,084 | 1,728 | 3,066 | 45.1 | 30.4 | 130,777 |
| 平成 28 年度 | 3,815 | 9,853 | 1,699 | 2,962 | 44.0 | 30.0 | 129,278 |

住民基本台帳、健康・保険課 調

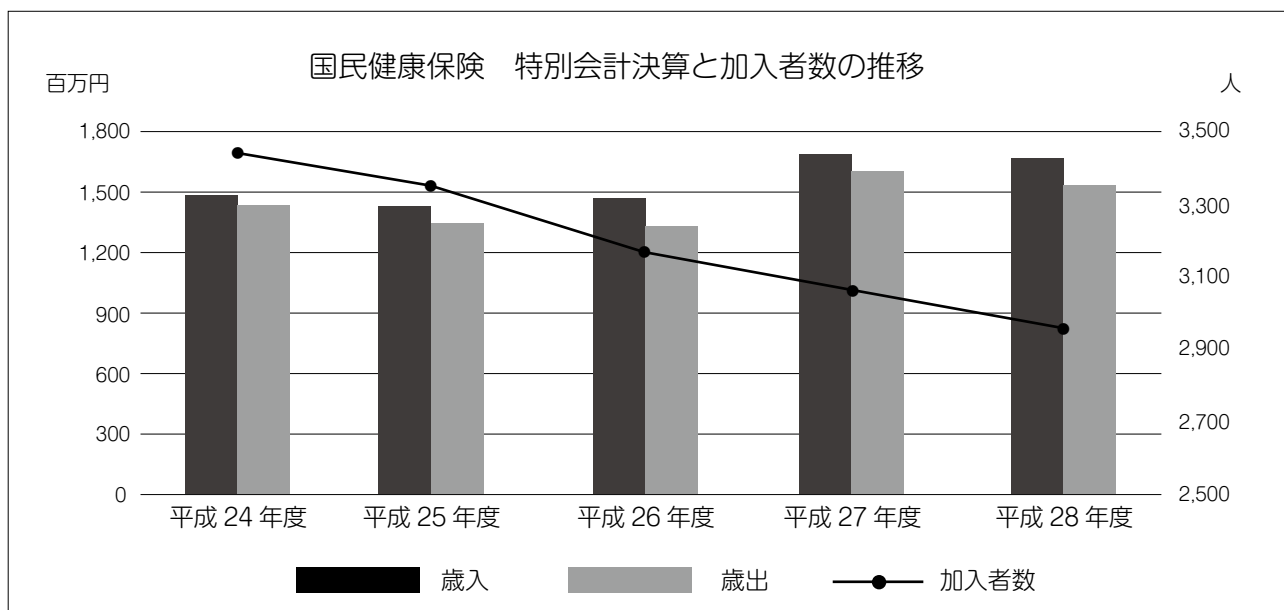
国民健康保険特別会計決算状況

(単位：千円)

| 年度 | 歳入 | | | | 歳出 | | | |
|----------|-----------|---------|---------|-----------|-----------|---------|--------|---------|
| | 総額 | 保険税 | 国庫支出金 | その他 | 総額 | 保険給付費 | 保険事業費 | その他 |
| 平成 24 年度 | 1,477,901 | 286,758 | 376,269 | 814,874 | 1,439,377 | 911,562 | 20,481 | 507,334 |
| 平成 25 年度 | 1,440,456 | 325,092 | 366,664 | 748,700 | 1,371,815 | 880,594 | 20,093 | 471,128 |
| 平成 26 年度 | 1,465,406 | 317,458 | 347,138 | 800,810 | 1,363,266 | 860,289 | 23,529 | 479,448 |
| 平成 27 年度 | 1,690,823 | 296,386 | 342,766 | 1,051,671 | 1,615,608 | 892,171 | 22,893 | 700,544 |
| 平成 28 年度 | 1,670,878 | 291,888 | 388,933 | 990,057 | 1,548,489 | 889,464 | 22,776 | 636,249 |

※平成 28 年度は決算見込みによる

決算書より



年度別保険給付費状況

(単位：円)

| 年度 | 年間保険者負担金 | 1ヶ月平均負担金 | 被保険者1人当たり平均負担金 |
|----------|-------------|------------|----------------|
| 平成 24 年度 | 911,561,806 | 75,963,484 | 265,143 |
| 平成 25 年度 | 880,594,400 | 73,382,867 | 263,651 |
| 平成 26 年度 | 860,289,352 | 71,690,779 | 272,330 |
| 平成 27 年度 | 892,171,216 | 74,347,601 | 290,989 |
| 平成 28 年度 | 889,463,208 | 74,121,934 | 300,291 |

※平成 28 年度は決算見込みによる

健康・保険課 調

妊婦健診の状況

| 年度 | 受診券 交付人数 | 受診延人数 (1～14回) | 健康診査8回目(24週～35週)の受診結果 | | | |
|--------|-------------|------------------|-----------------------|------|-----|-----|
| | | | 実人数 | 異常なし | 要指導 | 要治療 |
| 平成24年度 | 84 | 927 | 76 | 31 | 11 | 34 |
| 平成25年度 | 70 | 791 | 63 | 22 | 12 | 29 |
| 平成26年度 | 74 | 832 | 58 | 16 | 8 | 34 |
| 平成27年度 | 66 | 748 | 65 | 25 | 8 | 32 |
| 平成28年度 | 59 | 635 | 50 | 27 | 5 | 18 |

熊本県の母子保健 妊婦健康調査結果、健康・保険課 調

乳幼児健診の状況

| 1歳6ヶ月児 | 健診の状況 | | | | | | | むし歯の状況 | | | | | |
|--------|-------|------|-------|-----|------|-----|-----|---------|------|------|----------|-------|-------|
| | | | | | | | | むし歯有病者率 | | | 一人平均むし歯数 | | |
| | 年度 | 対象者数 | 受診者数 | 受診率 | 異常なし | 要観察 | 要精密 | 要医療 | 多良木町 | 県 | 管内 | 多良木町 | 県 |
| 平成24年度 | 90人 | 85人 | 94.4% | 64人 | 8人 | 11人 | 2人 | 4.7% | 3.3% | 5.5% | 0.09本 | 0.01本 | 0.16本 |
| 平成25年度 | 86人 | 80人 | 93.0% | 59人 | 10人 | 10人 | 1人 | 5.0% | 2.9% | 4.2% | 0.20本 | 0.09本 | 0.12本 |
| 平成26年度 | 76人 | 73人 | 96.1% | 56人 | 13人 | 2人 | 2人 | 4.2% | 2.8% | 4.8% | 0.11本 | 0.07本 | 0.13本 |
| 平成27年度 | 66人 | 63人 | 95.5% | 43人 | 14人 | 4人 | 2人 | 0.0% | 2.5% | 4.8% | 0.00本 | 0.07本 | 0.11本 |
| 平成28年度 | 76人 | 70人 | 92.1% | 45人 | 15人 | 6人 | 3人 | 5.7% | | | 0.11本 | | |

| 3歳児 | 健診の状況 | | | | | | | むし歯の状況 | | | | | |
|--------|-------|------|-------|-----|------|-----|-----|---------|-------|-------|----------|-------|-------|
| | | | | | | | | むし歯有病者率 | | | 一人平均むし歯数 | | |
| | 年度 | 対象者数 | 受診者数 | 受診率 | 異常なし | 要観察 | 要精密 | 要医療 | 多良木町 | 県 | 管内 | 多良木町 | 県 |
| 平成24年度 | 85人 | 77人 | 90.6% | 64人 | 8人 | 11人 | 2人 | 35.1% | 27.6% | 44.1% | 1.39本 | 1.06本 | 1.67本 |
| 平成25年度 | 78人 | 70人 | 89.7% | 59人 | 10人 | 10人 | 1人 | 35.7% | 26.1% | 39.0% | 1.29本 | 0.97本 | 1.50本 |
| 平成26年度 | 89人 | 87人 | 97.8% | 56人 | 13人 | 2人 | 2人 | 47.1% | 25.1% | 37.3% | 1.63本 | 0.94本 | 1.42本 |
| 平成27年度 | 88人 | 76人 | 86.4% | 43人 | 14人 | 4人 | 2人 | 44.7% | 25.1% | 35.3% | 1.93本 | 0.91本 | 1.47本 |
| 平成28年度 | 78人 | 68人 | 87.2% | 35人 | 19人 | 6人 | 0人 | 29.4% | | | 1.16本 | | |

※地域保健報告数、熊本県の歯科保健の現状調、健康保険課調

特定健診の状況

| 年度 | 特定健康診 査対象者数 | 特定健康診査 受診者数 | | 内臓脂肪症候群 該当者数 | | 内臓脂肪症候群 予備軍 | | 高血圧症の治療 に係る薬剤を服用 している者の 数 | | 脂質以上症の治療 に係る薬剤を服用 している者の 数 | | 糖尿病の治療に 係る薬剤を服用 している者の数 | |
|--------|----------------|----------------|-------|-----------------|-------|----------------|-------|------------------------------------|-------|-------------------------------------|-------|-------------------------------|-------|
| | | 人 | % | 人 | % | 人 | % | 人 | % | 人 | % | 人 | % |
| | | 平成24年度 | 2,742 | 1,112 | 40.55 | 161 | 14.50 | 137 | 12.30 | 422 | 37.90 | 170 | 15.30 |
| 平成25年度 | 2,417 | 1,072 | 44.35 | 182 | 17.00 | 115 | 10.70 | 418 | 39.00 | 176 | 16.40 | 90 | 8.40 |
| 平成26年度 | 2,330 | 1,120 | 48.07 | 193 | 17.20 | 133 | 11.90 | 444 | 39.60 | 213 | 19.00 | 97 | 8.70 |
| 平成27年度 | 2,236 | 1,286 | 57.51 | 231 | 17.90 | 165 | 12.80 | 498 | 38.70 | 207 | 16.10 | 131 | 10.20 |

特定健康診査：法定報告値より

ガン検診の状況

| 年度 | 胃がん | | | 大腸がん | | | 子宮がん | | | 乳がん | | |
|--------|-------|------|------|-------|-------|------|-------|------|------|-------|-------|------|
| | 対象者数 | 受診者数 | 受診率 | 対象者数 | 受診者数 | 受診率 | 対象者数 | 受診者数 | 受診率 | 対象者数 | 受診者数 | 受診率 |
| 平成24年度 | 3,015 | 915 | 30.3 | 4,794 | 1,873 | 39.1 | 3,426 | 898 | 26.2 | 3,503 | 1,100 | 31.4 |
| 平成25年度 | 2,994 | 983 | 32.8 | 4,678 | 1,994 | 42.6 | 3,268 | 819 | 25.1 | 3,331 | 1,058 | 31.8 |
| 平成26年度 | 2,981 | 961 | 32.2 | 4,658 | 1,822 | 39.1 | 3,163 | 831 | 26.3 | 2,818 | 1,050 | 37.3 |
| 平成27年度 | 2,942 | 928 | 31.5 | 4,672 | 1,824 | 39.0 | 3,104 | 843 | 27.2 | 3,201 | 1,084 | 33.9 |
| 平成28年度 | 2,594 | 880 | 33.9 | 4,279 | 1,797 | 42.0 | 3,000 | 892 | 29.7 | 3,130 | 1,163 | 37.2 |

健康・保険課 調

社会福祉

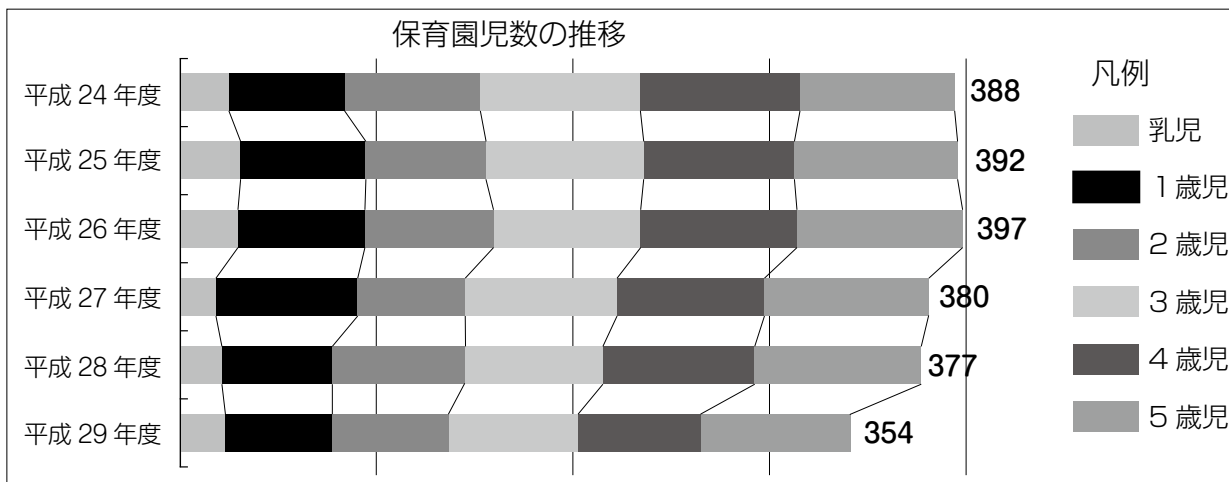
保育園別園児数の推移

毎年4月1日現在

| 年度／施設名 | 乳児 | 1歳児 | 2歳児 | 3歳児 | 4歳児 | 5歳児 | 計 |
|--------|----|-----|-----|-----|-----|-----|-----|
| 平成24年度 | 25 | 58 | 73 | 77 | 81 | 74 | 388 |
| 平成25年度 | 30 | 62 | 66 | 76 | 78 | 80 | 392 |
| 平成26年度 | 29 | 60 | 71 | 73 | 80 | 84 | 397 |
| 平成27年度 | 17 | 63 | 66 | 74 | 79 | 81 | 380 |
| 平成28年度 | 24 | 54 | 68 | 69 | 79 | 83 | 377 |
| 平成29年度 | 32 | 46 | 62 | 67 | 68 | 79 | 354 |
| 第1保育所 | 3 | 8 | 10 | 9 | 8 | 14 | 52 |
| 第3保育所 | 5 | 3 | 4 | 11 | 7 | 11 | 41 |
| むつみ保育園 | 14 | 18 | 19 | 17 | 22 | 17 | 107 |
| 光台寺保育園 | 5 | 7 | 11 | 13 | 13 | 19 | 68 |
| 黒肥地保育園 | 5 | 10 | 18 | 17 | 18 | 18 | 86 |

※広域受託を含む

子ども対策課 調



身体障害者福祉関係

(平成28年3月末現在)

| 障害別 | 視覚障害 | 肢体障害 | 聴覚障害 | 内部障害 | 言語障害 | 計 |
|------|------|------|------|------|------|------|
| 交付人員 | 31人 | 347人 | 67人 | 197人 | 10人 | 652人 |

町民福祉課 調

生活保護の状況

毎年4月1日現在

| 年度 | 保護世帯 | 保護人員 |
|--------|------|------|
| 平成24年度 | 42戸 | 50人 |
| 平成25年度 | 47戸 | 59人 |
| 平成26年度 | 54戸 | 67人 |
| 平成27年度 | 54戸 | 71人 |
| 平成28年度 | 59戸 | 74人 |

球磨福祉事務所より

国民年金受給者

(平成28年3月末現在)

| 区分 | 受給者数 | 受給額 | 一人当り受給額 |
|--------|--------|-------------|---------|
| 老齢年金 | 3,710人 | 2,450,850千円 | 661千円 |
| 障害年金 | 218人 | 189,991千円 | 872千円 |
| 遺族給付年金 | 28人 | 17,410千円 | 622千円 |

厚生労働省の統計情報より

国民年金加入状況

| 年度 | 総数 | 第1号被保険者 | 第3号被保険者 | 任意加入 |
|--------|--------|---------|---------|------|
| 平成24年度 | 1,848人 | 1,484人 | 352人 | 12人 |
| 平成25年度 | 1,748人 | 1,399人 | 336人 | 13人 |
| 平成26年度 | 1,606人 | 1,252人 | 339人 | 15人 |
| 平成27年度 | 1,513人 | 1,179人 | 322人 | 12人 |
| 平成28年度 | 1,433人 | 1,123人 | 300人 | 10人 |

厚生労働省の統計情報より

介護保険加入状況

毎年度末現在

| 区分 | 多良木町 | | 介護保険 | | 全世帯に占める 介護世帯の割合 (%) | 全人口に占める 介護加入割合 (%) | 1人当りの介護 保険料(年額) |
|--------|--------|--------|---------|---------|---------------------------|--------------------------|--------------------|
| | 世帯数(戸) | 人口(人) | 加入世帯(戸) | 加入者数(人) | | | |
| 平成24年度 | 3,841 | 10,493 | 2,542 | 3,703 | 66.18 | 35.29 | 52,460円 |
| 平成25年度 | 3,859 | 10,389 | 2,556 | 3,745 | 66.23 | 36.05 | 53,142円 |
| 平成26年度 | 3,827 | 10,208 | 2,556 | 3,799 | 66.79 | 37.22 | 53,322円 |
| 平成27年度 | 3,833 | 10,084 | 2,606 | 3,847 | 67.99 | 38.15 | 66,227円 |
| 平成28年度 | 3,815 | 9,853 | 2,580 | 3,868 | 67.63 | 39.26 | 67,382円 |

住民基本台帳、健康・保険課 調

介護保険特別会計決算状況

(単位：千円)

| 区分 | 歳入 | | | | 歳出 | | |
|--------|-----------|---------|---------|---------|-----------|-----------|--------|
| | 総額 | 介護保険料 | 国庫支出金 | その他 | 総額 | 保険給付費 | その他 |
| 平成24年度 | 1,390,818 | 194,262 | 355,106 | 841,450 | 1,339,524 | 1,255,797 | 83,727 |
| 平成25年度 | 1,414,369 | 199,018 | 367,620 | 847,731 | 1,357,969 | 1,285,352 | 72,617 |
| 平成26年度 | 1,477,482 | 202,573 | 386,259 | 888,650 | 1,427,549 | 1,354,963 | 72,586 |
| 平成27年度 | 1,508,112 | 254,777 | 393,874 | 859,461 | 1,440,815 | 1,364,102 | 76,713 |

決算書より

年度別介護保険給付費の推移

| 年度 | 年間保険者負担額 (円) | 1ヶ月平均負担金 (円) | 被保険者1人当たり 平均負担金(年額) |
|--------|-----------------|-----------------|------------------------|
| 平成24年度 | 1,255,796,922 | 104,649,744 | 339,130 |
| 平成25年度 | 1,285,352,058 | 107,112,672 | 343,218 |
| 平成26年度 | 1,354,963,084 | 112,913,590 | 356,663 |
| 平成27年度 | 1,364,101,791 | 113,675,149 | 354,588 |
| 平成28年度 | 1,381,925,400 | 115,160,450 | 357,271 |

健康・保険課 調

高齢者の状況

(平成28年3月末現在)

| 70歳以上 | 最高齢 | 独居 | ねたきり(在宅のみ) |
|--------|------|------|------------|
| 2,826人 | 102歳 | 503人 | 17人 |

健康・保険課 調

65歳以上世帯の状況

| 年 | 区分 | | | | | | |
|--------|-------|-------|---------------|--------------|-------------|------------|--------|
| | 世帯数 | 一般世帯数 | 65歳以上世帯員のいる世帯 | 65歳以上世帯員のみ世帯 | 65歳以上夫婦のみ世帯 | 65歳以上の単独世帯 | 施設等の世帯 |
| 平成12年度 | 3,767 | 3,760 | 2,224 | 集計値なし | 357 | 343 | 6 |
| 平成17年度 | 3,740 | 3,734 | 2,325 | 854 | 415 | 402 | 6 |
| 平成22年度 | 3,614 | 3,607 | 2,299 | 918 | 445 | 437 | 7 |
| 平成27年度 | 3,537 | 3,529 | 2,334 | 1,057 | 487 | 509 | 8 |
| 大字多良木 | 1,857 | 1,850 | 1,152 | 556 | 255 | 270 | 7 |
| 大字黒肥地 | 855 | 854 | 591 | 233 | 100 | 119 | 1 |
| 大字久米 | 703 | 703 | 489 | 200 | 102 | 87 | - |
| 大字奥野 | 59 | 59 | 43 | 22 | 8 | 12 | - |
| 大字槻木 | 63 | 63 | 59 | 46 | 22 | 21 | - |

国勢調査より

生活環境

町営住宅戸数

(平成 29 年 4 月 1 日現在)

| 大字 | 住宅名 | 公営 | 特公賃 | 一般 | 合計 | 大字 | 住宅名 | 公営 | 特公費 | 一般 | 合計 |
|-----|-----|----|-----|----|----|----|-------|----|-----|-----|----|
| 多良木 | 鬼山 | 0 | 0 | 6 | 6 | 久米 | 小田 | 16 | 0 | 2 | 18 |
| | 上の原 | 0 | 6 | 0 | 6 | | 時出 | 16 | 0 | 0 | 16 |
| | 赤坂 | 0 | 6 | 0 | 6 | | 覚井 | 12 | 0 | 0 | 12 |
| | 菰無田 | 34 | 0 | 0 | 34 | | 天神原第一 | 8 | 0 | 0 | 8 |
| | 口の坪 | 12 | 0 | 0 | 12 | | 天神原第二 | 10 | 0 | 0 | 10 |
| | 中村 | 8 | 0 | 0 | 8 | | 石原 | 2 | 4 | 0 | 6 |
| | 中原田 | 18 | 0 | 0 | 18 | | 堀川 | 18 | 0 | 0 | 18 |
| | 迫田 | 12 | 0 | 0 | 12 | | 仁原川 | 17 | 0 | 0 | 17 |
| | 桜 | 30 | 0 | 0 | 30 | | 小堤第一 | 12 | 0 | 0 | 12 |
| | 梅 | 10 | 0 | 0 | 10 | | 小堤第二 | 8 | 0 | 0 | 8 |
| | 向原 | 16 | 0 | 2 | 18 | | 小林 | 20 | 0 | 0 | 20 |
| | 宮ヶ野 | 0 | 0 | 1 | 1 | | 小林第二 | 11 | 0 | 0 | 11 |
| | 下迫田 | 0 | 0 | 2 | 2 | | 柳野 | 0 | 0 | 1 | 1 |
| 槻木 | 槻木 | 0 | 0 | 1 | 1 | 合計 | 290 | 16 | 15 | 321 | |

環境整備課 調

道路現況

(平成 28 年 4 月 1 日現在)

| 区分 | 路線数 | 実延長 | 橋梁 | | 改良済 | | 舗装済 | | | |
|----|-------|--------------|-----------|------------|--------------|------------|--------------|------------|------------|-------|
| | | | 数 | 延長等 | 延長 | 改良率 | アスファルト系延長 | セメント系延長 | 舗装率 | |
| 国道 | 1 | m 5,259.4 | 10 | m 152.9 | m 5,259.4 | % 100.0 | m 5,211.9 | m 47.50 | % 100.0 | |
| 県道 | 主要地方道 | 3 | 11,642.4 | 13 | 180.1 | 7,174.0 | 61.6 | 11,565.4 | 77.00 | 100.0 |
| | 一般県道 | 6 | 62,974.5 | 58 | 1,117.5 | 38,964.7 | 61.9 | 62,773 | 201.50 | 100.0 |
| | 計 | 9 | 74,616.9 | 71 | 1,297.6 | 46,138.7 | 61.8 | 74,338.4 | 278.50 | 100.0 |
| 町道 | 一級 | 6 | 12,781.3 | 10 | 260.7 | 12,781.3 | 100.0 | 12,733.3 | 48.00 | 100.0 |
| | 二級 | 11 | 26,325.5 | 20 | 347.9 | 20,876.4 | 79.3 | 25,859.8 | 465.70 | 100.0 |
| | その他 | 309 | 215,353.4 | 163 | 2,309.9 | 162,505.4 | 75.4 | 199,660.2 | 6,196.00 | 95.6 |
| | 計 | 326 | 254,460.2 | 193 | 2,918.5 | 196,163.1 | 77.1 | 238,253.3 | 6,709.70 | 96.3 |

(熊本県球磨地域振興局土木部・環境整備課)

ゴミ処理量

(単位：kg)

| 年度 | 合計 | 可燃ゴミ | 不燃ゴミ | 資源ゴミ |
|----------|-----------|-----------|---------|---------|
| 平成 23 年度 | 2,419,350 | 1,867,130 | 102,860 | 449,360 |
| 平成 24 年度 | 2,375,510 | 1,829,820 | 102,940 | 442,750 |
| 平成 25 年度 | 2,267,800 | 1,714,280 | 106,890 | 446,630 |
| 平成 26 年度 | 2,169,180 | 1,635,390 | 100,330 | 433,460 |
| 平成 27 年度 | 2,250,310 | 1,719,060 | 101,810 | 429,440 |
| 平成 28 年度 | 2,220,742 | 1,731,870 | 99,150 | 389,722 |

各年度末現在 町民福祉課 調

多良木町浄化槽設置整備事業補助金申請件数

| 年度 | 件数 |
|----------|----|
| 平成 23 年度 | 25 |
| 平成 24 年度 | 23 |
| 平成 25 年度 | 16 |
| 平成 26 年度 | 16 |
| 平成 27 年度 | 22 |
| 平成 28 年度 | 14 |

環境整備課 調

水道給水戸数・給水人口・給水量

| 年度 | 上水道 | | | 普及率 (%) |
|----------|------------|----------|-------------------------|---------|
| | 期末給水戸数 (戸) | 給水人口 (人) | 年間給水量 (m ³) | |
| 平成 23 年度 | 3,570 | 9,511 | 912,859 | 88.9 |
| 平成 24 年度 | 3,582 | 9,521 | 893,505 | 90.7 |
| 平成 25 年度 | 3,581 | 9,513 | 884,845 | 91.6 |
| 平成 26 年度 | 3,576 | 9,484 | 865,050 | 92.9 |
| 平成 27 年度 | 3,606 | 9,419 | 868,269 | 93.4 |
| 平成 28 年度 | 3,585 | 9,278 | 859,980 | 94.2 |

決算書より

下水道普及率

毎年度末現在

| 年度 | 人口 (人) | 処理区域内人口 (人) | 普及率 (%) |
|----------|--------|-------------|---------|
| 平成 23 年度 | 10,687 | 5,623 | 52.62 |
| 平成 24 年度 | 10,516 | 5,815 | 55.30 |
| 平成 25 年度 | 10,402 | 6,018 | 57.85 |
| 平成 26 年度 | 10,208 | 6,319 | 61.90 |
| 平成 27 年度 | 10,084 | 6,478 | 64.24 |
| 平成 28 年度 | 9,853 | 6,375 | 64.70 |

住民基本台帳、環境整備課 調

消防・交通

消防団の構成人員

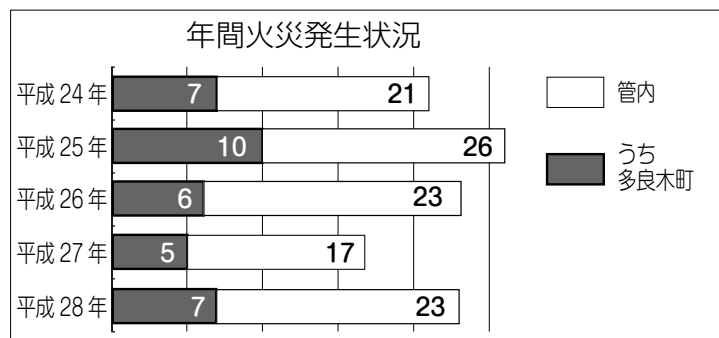
(平成 29 年 4 月 1 日現在)

| 区分 | 団長 | 副団長 | 団員 | 計 | ・団員は槻木方面隊（第 8 分団）のうちの本部付け 4 名 ・分団長、女性消防隊、機能別団員は本部付け | | | | | |
|---------|-----|------------|-----|-----|--|-----|----------------|----|-----------|--|
| 区分 | 分団長 | 部長 (隊長) | 班長 | 運転手 | 団員 | 計 | うち 指導員 ラッパ隊 | | 機能別 団員 | 担当区 |
| 本部 | 1 | 1 | 4 | | 6 | | | | | |
| 第 1 分団 | 1 | 4 | 13 | 8 | 30 | 56 | 1 | 1 | 10 | 多良木 3-1,3-2,4-1,4-2,5-1,5-2 6-1,6-2,6-3,7-1,7-2 |
| 第 2 分団 | 1 | 3 | 13 | 6 | 18 | 41 | 3 | 1 | 5 | 多良木 1-1,1-2,2-1,2-2 |
| 第 3 分団 | 1 | 2 | 8 | 4 | 14 | 29 | 1 | 1 | 0 | 多良木 8-1,8-2 |
| 第 4 分団 | 1 | 2 | 6 | 4 | 9 | 22 | | | 5 | 多良木 9-1,9-2,10-1,10-2 |
| 第 5 分団 | 1 | 2 | 8 | 4 | 2 | 17 | 2 | | 5 | 久米 1,2,3 |
| 第 6 分団 | 1 | 2 | 8 | 4 | 14 | 29 | 1 | 1 | 0 | 久米 4,7,8 |
| 第 7 分団 | 1 | 2 | 6 | 4 | 4 | 17 | | | 2 | 久米 5,6,9 |
| 第 8 分団 | / | / | / | / | / | / | / | / | 11 | 久米 10,11,12 |
| 第 9 分団 | 1 | 4 | 13 | 8 | 30 | 56 | | 1 | 11 | 黒肥地 1,2,3,7 |
| 第 10 分団 | 1 | 3 | 12 | 6 | 13 | 35 | 1 | 2 | 4 | 黒肥地東 4, 西 4,5,6 |
| 第 11 分団 | 1 | 3 | 13 | 6 | 12 | 35 | 1 | 3 | 10 | 黒肥地 8, 東 9,10 |
| 第 12 分団 | 1 | 1 | 5 | 1 | 4 | 12 | 1 | 1 | 9 | 多良木 11-1,11-2, 黒肥地西 9 |
| 女性消防隊 | | 1 | 2 | | 10 | 13 | | | | |
| 役場消防機動隊 | / | / | / | / | / | / | / | / | 8 | |
| 計 | 11 | 29 | 107 | 55 | 160 | 362 | 11 | 11 | 80 | |

消防施設状況

| | |
|---------|-----|
| 可搬動力ポンプ | 34 |
| 積載車 | 31 |
| 消防ポンプ車 | 2 |
| 消火栓 | 168 |

(平成 29 年 4 月 1 日現在)



上球磨消防組合 調

平成 28 年 交通事故発生状況

| 区分 | 項目 | | 死者数 | | 傷者数 | |
|--------|-------|--------|-----|-------|-------|--------|
| | 件数 | 前年比 | 前年比 | 前年比 | | |
| 熊本県内 | 6,151 | (▲490) | 67 | (▲12) | 7,929 | (▲608) |
| 多良木署管内 | 31 | (▲6) | 0 | ±(0) | 39 | (▲12) |
| あさぎり町 | 20 | ±(0) | 0 | ±(0) | 26 | (▲6) |
| 多良木町 | 7 | (▲6) | 0 | ±(0) | 9 | (▲12) |
| 湯前町 | 3 | + (1) | 0 | ±(0) | 3 | + (1) |
| 水上村 | 1 | (▲1) | 0 | ±(0) | 1 | (▲1) |

多良木警察署 調

町内の交通事故状況

| | 平成 24 年 | 平成 25 年 | 平成 26 年 | 平成 27 年 | 平成 28 年 |
|-----|---------|---------|---------|---------|---------|
| 件数 | 27 | 16 | 17 | 13 | 7 |
| 死者数 | 0 | 0 | 1 | 0 | 0 |
| 傷者数 | 31 | 19 | 18 | 21 | 9 |

多良木警察署 調

文化財

| 区分 | 種別 | 名称 | 所在地 | 指定年月日 | |
|--------------------|----------|-------------------------|--------------------------|----------------|----------------|
| 国指定 | 重要文化財 | 彫刻 | 木造阿弥陀如来及び両脇侍立像 | 黒肥地北山下 | 大正 元年 9月 3日 |
| | | 建造物 | 青蓮寺阿弥陀堂 | 黒肥地北山下 | 大正 2年 4月 14日 |
| | | 太田家住宅 | 多良木町中原 | 昭和 48年 2月 23日 | |
| | 無形民俗文化財 | 球磨神楽（※複数の市町村に及ぶ） | 球磨郡内 | 昭和 57年 12月 21日 | |
| 国登録 | 有形文化財 | 建造物 | 多良木町交流館石倉（旧多良木町農業会米倉庫）東棟 | 多良木 | 平成 21年 11月 2日 |
| | | | 多良木町交流館石倉（旧多良木町農業会米倉庫）西棟 | 多良木 | 平成 21年 11月 2日 |
| | | | 多良木町交流館石倉（旧多良木町農業会米倉庫）南棟 | 多良木 | 平成 21年 11月 2日 |
| | | | くま川鉄道宮田橋梁 | 多良木 | 平成 26年 12月 19日 |
| | | | くま川鉄道平原アーチ橋 | 多良木 | 平成 26年 12月 19日 |
| | | | くま川鉄道東多良木駅待合所及びプラットホーム | 黒肥地 | 平成 26年 12月 19日 |
| | | | くま川鉄道百太郎橋梁 | 多良木～黒肥地 | 平成 26年 12月 19日 |
| 県指定 | 建造物 | 王宮神社楼門 | 黒肥地是居 | 昭和 37年 9月 10日 | |
| | | 蓮花寺跡古塔碑群 | 黒肥地蓮花寺 | 昭和 44年 3月 20日 | |
| | 彫刻 | 木造薬師如来坐像 | 長運寺薬師堂 | 昭和 36年 11月 21日 | |
| | | 木造地藏菩薩立像 | 黒肥地青蓮寺 | 昭和 36年 11月 21日 | |
| | | 木造千手観音立像及び四天王立像及び毘沙門天立像 | 黒肥地栖山観音堂 | 昭和 36年 11月 21日 | |
| | | 木造阿弥陀如来立像 | 多良木正念寺 | 昭和 38年 7月 23日 | |
| | | 木造男女神坐像 | 新山八幡神社 | 昭和 38年 7月 23日 | |
| | | 木造弘法大師坐像 | 槻木大師堂 | 昭和 44年 3月 20日 | |
| | | 木造観世音菩薩立像及び四天王像 | 中山観音堂 | 平成 28年 4月 22日 | |
| | 工芸品 | 長運寺薬師堂厨子 | 長運寺薬師堂 | 昭和 37年 9月 10日 | |
| | | 西光寺厨子 | 黒肥地小川 | 昭和 37年 9月 10日 | |
| | | 神面（1号女面1個） | 槻木大師 | 昭和 44年 3月 20日 | |
| | 書跡 | 平川家文書 | 多良木岩川内 | 昭和 53年 2月 2日 | |
| | 考古資料 | 青銅製経筒付銭貨及び経巻 | 教育委員会 | 昭和 44年 3月 20日 | |
| | 重無形民俗文化財 | 球磨地方の白太鼓踊り（中原） | 多良木中原 | 昭和 48年 6月 7日 | |
| | | 球磨地方の白太鼓踊り（伏間田） | 久米伏間田 | 昭和 48年 6月 7日 | |
| | | 球磨地方の白太鼓踊り（青木） | 久米青木 | 昭和 48年 6月 7日 | |
| 史跡 | 青蓮寺古塔碑群 | 黒肥地青蓮寺 | 昭和 44年 3月 20日 | | |
| 天然記念物 | 大師のコウヤマキ | 槻木大師 | 昭和 44年 3月 20日 | | |
| 町指定 | 有形文化財 | 建造物 | 諏訪神社社殿 | 多良木里の城 | 昭和 36年 7月 18日 |
| | | | 長運寺薬師堂 | 黒肥地小川 | 昭和 36年 7月 18日 |
| | | | 百太郎溝取入口旧樋門 | 多良木百太郎 | 昭和 36年 7月 18日 |
| | | | 鮎ノ瀬井出碑 | 黒肥地大園下 | 昭和 36年 7月 18日 |
| | | | 中山観音堂 | 久米中山 | 昭和 39年 4月 25日 |
| | | | 久米治頼神社社殿 | 久米古城 | 昭和 39年 4月 25日 |
| | | | 槻木四所神社社殿 | 槻木大師 | 昭和 39年 4月 25日 |
| | | | 慈願寺の庚申塔 | 多良木友 | 昭和 60年 3月 9日 |
| | | | 追の原笠塔婆 | 黒肥地大久保 | 昭和 60年 3月 9日 |
| | | | 長寺の石塔婆 | 黒肥地長寺 | 昭和 60年 3月 9日 |
| | | | 堂山の笠塔婆 | 久米伏間田 | 昭和 60年 3月 9日 |
| | | | 吉祥院の板碑 | 久米古城 | 昭和 60年 3月 9日 |
| | | | 白鳥神社本殿 | 黒肥地 | 平成 22年 10月 1日 |
| | | | 東光寺八幡神社 | 黒肥地東光寺 | 平成 27年 4月 17日 |
| | 栖山観音堂 | 黒肥地栖山 | 平成 27年 8月 31日 | | |
| | 彫刻 | 木造男女神坐像 | 久米治頼神社 | 昭和 39年 4月 25日 | |
| | | 木造薬師如来坐像及び脇侍立像 | 黒肥地東光寺 | 昭和 39年 4月 25日 | |
| 木造薬師如来坐像 | | 多良木馬門 | 昭和 42年 10月 2日 | | |
| 木造虚空蔵菩薩坐像 | | 黒肥地小林 | 昭和 42年 10月 2日 | | |
| 木造阿弥陀如来立像及び両脇侍菩薩立像 | | 黒肥地大久保 | 昭和 54年 12月 17日 | | |

| 区分 | 種別 | 名称 | 所在地 | 指定年月日 | |
|-----|---------|----------------|-----------------|-------------|------------|
| 町指定 | 有形文化財 | 彫刻 | 木造阿弥陀如来立像 | 黒肥地小林 | 昭和42年10月2日 |
| | | | 木造薬師如来立像 | 奥野 | 昭和48年1月18日 |
| | | | 武装男神立像 | 黒肥地 | 平成22年10月1日 |
| | | | 木造薬師如来立像及び木造脇侍像 | 多良木八日 | 平成22年10月1日 |
| | | 工芸品 | 神面5面 | 槻木大師 | 昭和36年7月18日 |
| | | | 神面1面 | 槻木豊永家 | 昭和48年9月21日 |
| | | | 八日薬師堂厨子 | 多良木八日 | 平成22年10月1日 |
| | | | 白鳥神社懸仏 | 黒肥地 | 平成22年10月1日 |
| | 無形民族文化財 | 葛沢の太鼓踊り | 多良木葛沢 | 昭和46年5月19日 | |
| | | 上槻木の太鼓踊り | 槻木 | 昭和48年9月21日 | |
| | | 東光寺の太鼓踊り | 黒肥地東光寺 | 昭和49年2月26日 | |
| | | 大久保の棒踊り | 黒肥地大久保 | 昭和54年12月17日 | |
| | | 多良木町の球磨拳 | 多良木町 | 昭和60年8月29日 | |
| | 史跡 | 大久保夫婦塚(高塚古墳) | 黒肥地大久保 | 昭和36年7月18日 | |
| | | 獺野原横穴古墳群 | 黒肥地大久保 | 昭和36年7月18日 | |
| | | 赤坂古墳 | 多良木町赤坂 | 昭和36年7月18日 | |
| | | 大園下横穴古墳 | 黒肥地大園下 | 昭和36年7月18日 | |
| | | 土屋横穴古墳 | 黒肥地土屋 | 昭和36年7月18日 | |
| | | 鍋城跡 | 黒肥地丸山 | 昭和36年7月18日 | |
| | | 相良頼景居館跡 | 黒肥地蓮花寺 | 昭和36年7月18日 | |
| | | 東光寺磨崖梵字 | 黒肥地東光寺 | 昭和36年7月18日 | |
| | 天然記念物 | 大師のイチョウ | 槻木大師 | 昭和36年7月18日 | |
| | | 福田寺のイチイガシ群 | 多良木中原 | 昭和44年5月24日 | |
| | | 奥野のオガタマ | 奥野 | 昭和52年5月2日 | |
| | | 宮ヶ野のエドヒガン | 宮ヶ野屋敷 | 昭和52年5月2日 | |
| | | 槻木のイチイガシ | 槻木本園 | 昭和52年5月2日 | |
| | | 王宮神社のイチイガシ | 黒肥地是居下 | 昭和52年9月8日 | |
| | | 宮ヶ野のカゴのキ | 宮ヶ野屋敷 | 昭和54年12月17日 | |
| | | 栖山のタブノキ | 黒肥地栖山 | 昭和54年12月17日 | |
| | | 多良木菅原神社のイチイガシ群 | 多良木中原 | 昭和60年3月9日 | |
| | | 太田家住宅のサツキツツジ | 多良木中原 | 平成16年3月22日 | |

| 天然記念物 | 国指定 | 国登録 | 県指定 | 町指定 | 合計 |
|---------|-------|-----|-----|-----|----|
| 有形文化財 | 彫刻 | 1 | 7 | 9 | 17 |
| | 建造物 | 2 | 7 | 2 | 15 |
| | 工芸品 | | | 3 | 4 |
| | 書跡 | | | 1 | 1 |
| | 考古資料 | | | 1 | 1 |
| | 史跡 | | | 1 | 8 |
| | 天然記念物 | | | 1 | 10 |
| 無形民俗文化財 | 1 | | 3 | 5 | 9 |
| 合計 | 4 | 7 | 19 | 51 | 81 |

| 日本遺産構成文化財 | 町内に所在するもの |
|-------------|---|
| | 王宮神社、青蓮寺阿弥陀堂、多良木相良氏関係史跡、太田家住宅、久米治頼神社、槻木大師堂の弘法大師像 |
| 人吉球磨広域に及ぶもの | 球磨焼酎、百太郎溝と幸野溝、人吉球磨の民謡、焼酎墓、球磨拳、庚申信仰と庚申塔、球磨神楽、相良三十三観音めぐり、白太鼓踊り、球磨川、お嶽さん参り、相良氏関連古道 |

文化庁：平成27年4月24日認定
構成文化財の追加：平成29年4月28日

| 世界かんがい施設遺産 |
|-------------|
| 幸野溝・百太郎溝水路群 |

文化庁：平成28年11月8日登録

公共施設等 (市外局番 0966)

| 名称 | 住所 | 電話番号 |
|------------------------------|----------------|---------|
| 多良木町役場 | 多良木 1648 番地 | 42-6111 |
| 多良木町多目的研修センター | 多良木 1586 番地 | 42-6111 |
| 多良木町保健センター | 多良木 1586 番地 | 42-1100 |
| 多良木町畜産センター | 久米 1542 番地 3 | 42-5555 |
| 多良木町堆肥センター | 黒肥地 4843 番地 78 | 49-1234 |
| 多良木町埋蔵文化財等センター (古代の風 黒の蔵) | 黒肥地 4282 番地 | 42-7520 |
| ふれあい交流センターえびすの湯 | 多良木 1561 番地 | 49-1212 |
| 簡易宿泊施設ブルートレインたらぎ | 多良木 1534 番地 2 | 42-1120 |
| えびす広場 (交流館石倉) | 多良木 1543 番地 1 | |
| ふるさとの森休養施設 | 槻木 504 番地 | |
| 多良木町民体育館 | 多良木 1467 番地 3 | 42-4040 |
| 多良木町武道館 | 多良木 1471 番地 1 | 42-4040 |
| 旧白濱旅館 | 多良木 883 番地 | |
| 多良木町森林組合 | 多良木 837 番地 4 | 42-2122 |
| 多良木町商工会 | 多良木 1610 番地 1 | 42-2525 |
| 多良木町シルバー人材センター | 多良木 1642 番地 | 42-3211 |
| 多良木町社会福祉協議会 | 多良木 1571 番地 1 | 42-1112 |
| 多良木警察署 | 多良木 3094 番地 1 | 42-4110 |
| 久米駐在所 | 久米 2854 番地 4 | 42-5006 |
| 黒肥地駐在所 | 黒肥地 1542 番地 5 | 42-5005 |
| 上球磨消防組合消防本部 | 多良木 3146 番地 1 | 42-3181 |
| 球磨郡公立多良木病院 | 多良木 4210 番地 | 42-2560 |
| 多良木森林事務所 | 多良木 378 番地 9 | 42-2429 |
| 球磨地域農業協同組合上球磨支所 | 多良木 2727 番地 4 | 42-2108 |
| 上球磨営農センター | 多良木 2727 番地 4 | 42-6677 |
| 多良木郵便局 | 多良木 1027 番地 1 | 42-2042 |
| 久米郵便局 | 久米 847 番地 1 | 42-2220 |
| 多良木上ノ原簡易郵便局 | 多良木 34 番地 2 | 42-2153 |
| 黒肥地簡易郵便局 | 黒肥地 1620 番地 2 | 42-2203 |
| 槻木簡易郵便局 | 槻木 153 番地 1 | 44-1101 |

| 名称 | 住所 | 電話番号 |
|--------------|----------------|---------|
| 町立多良木中学校 | 多良木 1736 番地 | 42-2024 |
| 町立多良木小学校 | 多良木 876 番地 | 42-2101 |
| 町立久米小学校 | 久米 128 番地 | 42-2180 |
| 町立槻木小学校 | 槻木 713 番地 1 | 44-1003 |
| 町立黒肥地小学校 | 黒肥地 1629 番地 | 42-2131 |
| 町立黒肥地小学校柳野分校 | 黒肥地 10288 番地 | 42-6162 |
| 県立多良木高等学校 | 多良木 1212 番地 | 42-2102 |
| 県立球磨支援学校 | 多良木 4217 番地 | 42-3792 |
| 町立第 1 保育所 | 多良木 917 番地 | 42-2217 |
| 町立第 3 保育所 | 久米 125 番地 2 | 42-2531 |
| 町立多良木学園 | 黒肥地 6525 番地 38 | 42-2692 |
| 多良木町学校給食センター | 多良木 876 番地 | 42-2035 |
| たらぎっ子学童クラブ | 多良木 850 番地 1 | 42-3113 |
| くめっ子学童クラブ | 久米 161 番地 5 | 42-6108 |
| くろっ子学童クラブ | 黒肥地 1629 番地 | 42-4501 |
| 学童クラブわかば園 | 多良木 1489 番地 | 42-3934 |

各課直通

| | |
|---------------|---------|
| 総務課 (代表) | 42-6111 |
| (FAX) | 42-2293 |
| 企画観光課 | 42-1257 |
| 環境整備課 | 42-1259 |
| 教育振興課 (学校教育係) | 42-1266 |
| (社会教育係) | 42-1267 |
| 議会事務局 | 42-1265 |
| 健康・保険課 | 42-1255 |
| 子ども対策課 | 42-1262 |
| 町民福祉課 | 42-1256 |
| 税務課 | 42-1254 |
| 会計室 | 42-1253 |
| 農林課 | 42-1252 |
| 農業委員会 | 42-1251 |