

# マンカラゲームであそぼう！

マンカラ（アウェレ）とは、アフリカ地域に古くから伝わるゲームの総称です。

プレイヤーは2人。

穴が並んだ盤に、小石・木の実・豆などのコマをお互いに入れあい、より多くのコマを手に入れたほうが勝ちとなります。

リトルワールドでは、アフリカンプラザの展示室内で体験することができます。



今回は、おうちにあるものを使ってマンカラゲームを楽しんでみよう！  
ルールは単純でも、結構奥が深いゲーム。家族でぜひ対戦してね。



# マンカラゲームであそぶまえに…

## <用意するもの>

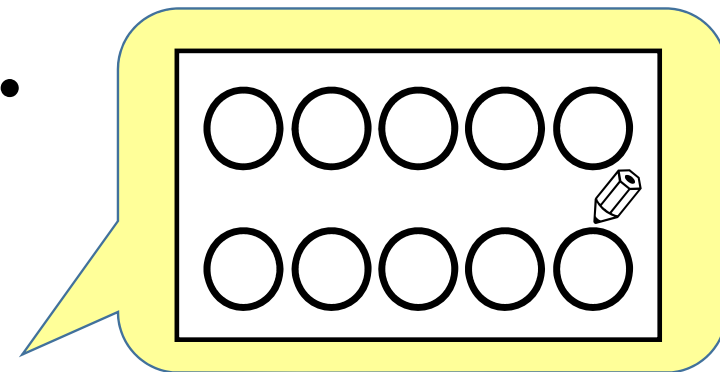
- ・台紙（大きめの紙であればなんでも良い）

台紙には、同じ大きさの○を{5こ×2列}書いておきます。

- ・コマ40こ

（ビー玉やおはじき、小石、アルミホイルを丸めたものなど、小粒のものなら何でもOK!）

- ・コマ入れ用のカップ2こ（ゼリーやプリン空きカップでもOK!）



## <大き目の紙がなかったら…>

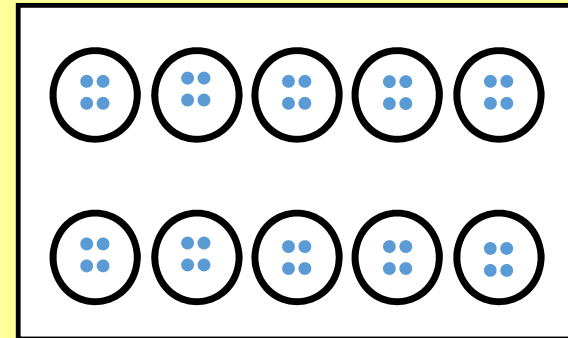
- ・台紙の代わりに、卵用の空きパック（10個入り）を用意しましょう。パックはよく洗って乾かしておいてください。
- ・卵用空きパックは、ふたをきれいに切り取って半分にして使ってください。手を切らないように気を付けてね!



# マンカラのあそびかた

①ゲームをはじめる前に  
自分の陣地のすべての○(穴)に、  
コマを4つずつ入れておきます。

プレイヤーBの陣地

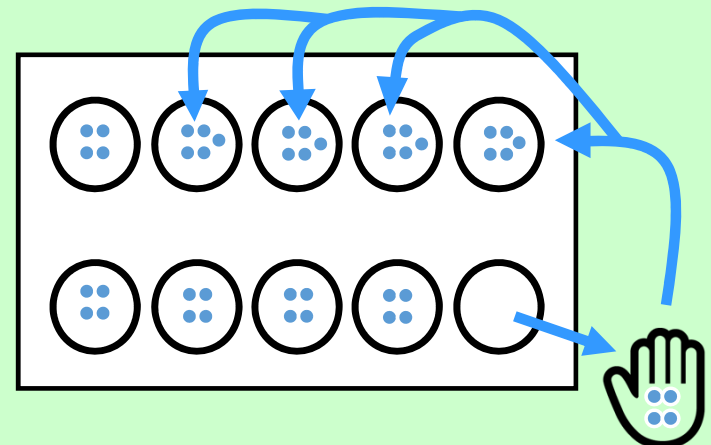


プレイヤーAの陣地

## ゲームの進め方(例)

①先攻1手目(プレイヤーA)

プレイヤーAは、まずどこかひとつの○(穴)を選んで、すべてのコマを取り出し、反時計回りに1粒ずつ入れていきます。



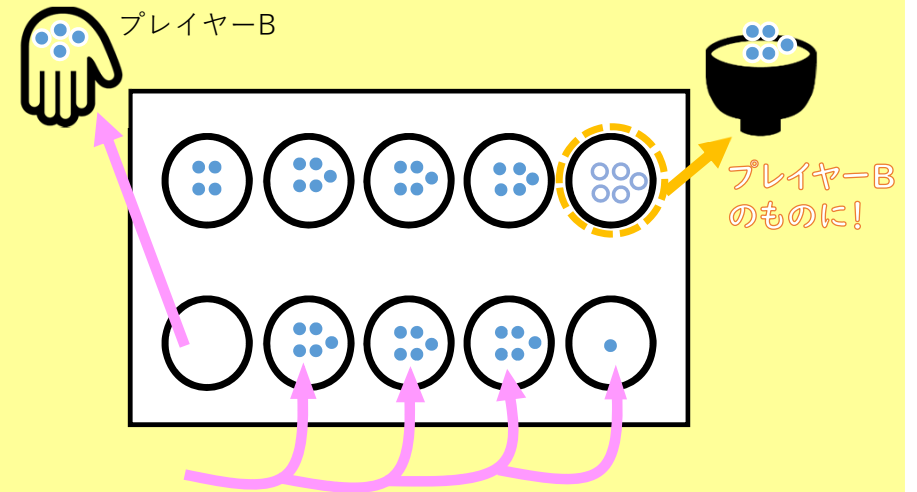
プレイヤーA

## ②後攻1手目(プレイヤーB)

プレイヤーBは、どこかの○(穴)からコマをすべて取り出し、反時計回りに、手持ちのコマを1粒ずつ、すべて入れていきます。

すでに空になっていた○(穴)に、手持ちの最後の一粒が入ると、その向かい側の○(穴)にあるコマの全部がプレイヤーBのものになります。

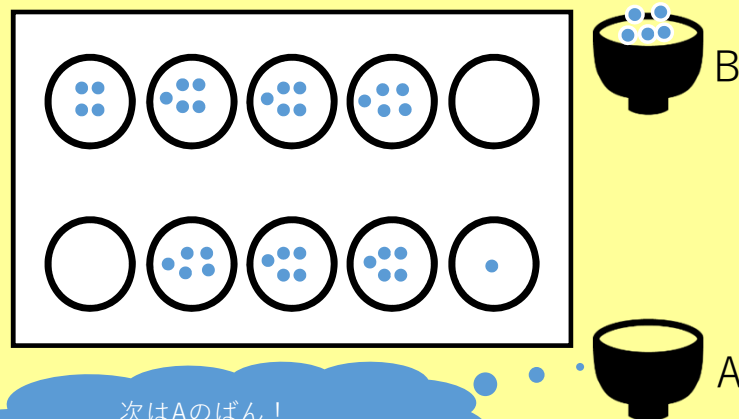
※もらったコマは、自分の手元にキープしてね  
(カップに入れてもいいよ)



③より多くのコマを手に入れるために、空っぽの○(穴)に最後の一粒が入るように考えつつ、A、Bが交代しながらコマをとりあいます。

相手の出方を読みながら計算していきましょう。

プレイヤーBの1投目終了時点の状態



## 勝敗!

- ①AとBどちらかの陣地の○(穴)のすべてが空になったら、ゲーム終了!
- ②陣地にまだコマが残っているプレイヤーは、それらすべてを自分の得点にできます。
- ③最後に、AとBそれぞれが持つコマの数をかぞえて、多いほうが勝ち!