



片貝小学校だより

もみの木



<http://www.city.ojiya.niigata.jp/katakai/>

E-mail katasho@city.ojiya.niigata.jp 平成28年6月1日号

◎教育目標 もみの木の子は、深く考え、力を合わせて やりぬこう

片貝夢枕プロジェクトにご協力を！

皆さんは、「佐藤 佐平治」という人を知っていますか？この方は片貝で酒屋を営んでいた人です。食べるものがなくて飢餓で苦しんでいる人がいた時、自分の商売で儲けたお金をみんなつぎ込んで、困っている人を助けた人です。しかも百年以上何代にもわたってずっと佐平治という名前も次ぎ、ずっと人も助け続けたすごい人です。片貝には困っている人を助けるやさしい心がずっと残っているのです。

実は、秋山郷という自然の美しい村の人が、佐平治さんに助けてもらったと今でも片貝に来てこの佐藤佐平治さんのお話を片貝の人に言い伝えてくれています。6月19日に「祭る」というイベントがありますが、その時、秋山郷の人が片貝に来て紙芝居を見せてくれています。是非見に行ってみてください。今年6年生も「木遣天舞」を披露します。秋山郷では佐平治さんのおまつりもしているんだそうです。片貝には誇れる人がいますね。



6月19日「祭る」

場所：忍字亭

12:00 ～かみしばい

15:30 ～かみしばい

16:00 ～6年 木遣天舞

この前、熊本に大きな地震がありました。今でもまだ余震は続いていて、学校の体育館に避難した人は夜もよく寝られないんだそうです。枕もないので、ゆっくり寝られる夢の見える枕を作ろうと校長先生は、5月の連休の時、友達と一緒に熊本に枕を送るボランティアをしました。「夢枕プロジェクト」と言います。その時、6年生の相崎いろ花さんのお家から偶然、そば殻を寄付してもらったのです。新潟県で合わせて138個送ったのですが、熊本のあるおばあちゃんは、枕を抱いて寝たら、ぐっすり寝られたととても喜んでくれました。そば殻の枕がもっとあるといいということなので、片貝小学校でもみんなで力を合わせて夢枕を作りたいと思います。題して「片貝夢枕プロジェクト」です。

布を集める ボランティアをつくる メッセージを書く そば殻をつめるなどいろいろなお仕事があります。協力して熊本に夢枕を送りましょう。期限は6月10日までしかありません。みんなの力、先生方の力、保護者の方の力、地域の方の力を合わせて、このプロジェクトを成功させたいと思います。私の知り合いが、熊本で、みんなの作った枕を届けてくれる予定です。詳細は別紙でお知らせしますので、是非、ご協力をお願いいたします。

5月のできごと

◆ 5/22 (日) スポーツフェスティバル

あきらめないで 戦い続ける 赤と白!



競技の部 優勝
白組
応援の部 優勝
白組





◆5/7 わんぱく相撲小千谷場所

外部指導者から指導もあり、今年も好成績でした。

- 1年女子 1位 小宮 凜華
 - 2年女子 1位 藤塚 まり
 - 2年男子 2位 堀井 夕晴 4位 入澤 琉璃
 - 3年女子 4位 西澤 沙織
 - 4年男子 1位 浅田 晃誠 (県大会へ)
 - 2位 小宮 拓真
 - 3位 大塚 湊多 4位 西澤 裕太
 - 4年女子 1位 藤塚 美礼
 - 5年男子 1位 黒崎 碧琉 (県大会へ)
 - 6年男子 1位 浅田 優心 (県大会へ)
- 6月12日に五泉サクラアリーナで県大会が行われます。

◆5/25 5年生 田植え

今年も安達さんのご協力で、田植えをしました。手植えと機械の違いも感じとることができました。



◆5/24～27まであいさつキャンペーンが行われました。

中学生や地域・PTAの方も参加してあいさつキャンペーンが行われました。

小学校の玄関では、中学生がとてもいい笑顔でぱっちゃんあいさつをしてくれました。

あいさつの輪が広がるといいですね。



◆5/26 5・6年生によるプール清掃が行われました。

みんなで力を合わせ、すっきりしたプールで記念撮影です。いつもたのもしい5・6年生です。

◆1年生は生活科でいろいろな先生方にインタビューしました。



◆3年生は、総合でいろいろな地域の様子を探検して回りました。



◆2年生は生活科で畑の先生に教えてもらいながら、サツマイモを植えました。



◆4年生は理科の授業で表面張力について調べています。




「片貝夢枕プロジェクト」ご協力をお願い

片貝小学校では、このたび被災した熊本の方が枕を使って安心して眠れますように、少しでもいい夢が見られますようにと全校で協力して夢枕を作り熊本に送ることにしました。しかし、子どもの力だけでは、夢枕が作れません。どうか皆様の力をお貸してください。

「片貝夢枕プロジェクト」にご協力ください。

子どもたちは、メッセージを書いたり、そば殻入れをします。6年生は布を縫うことに挑戦します。ご協力いただける方は、是非、お手伝いをお願いします。時間がないので近所の方にも声をかけられ、多くの方から参加していただくとありがたいです。



協力いただきたいこと

- 1 布および糸の寄付
- 2 布をサイズに切るボランティア
- 3 布をぬうボランティア
- 4 子どもたちが作るのを手伝うボランティア
- 5 そば殻を入れた後、袋を閉じるボランティア

ボランティア活動日について（活動の最終日は6月10日（金）です）

別の時間に作業したい場合ご相談ください。

6月1日（水）	14時～15時	昼間参加できる方の打ち合わせ メッセージ布たちとアイロンかけ
2日（木）	14時～15時	布をたち、縫い始める
	18時～19時	夜参加できる方の打ち合わせ 布をたち、縫い始める
3日（金）	10時～11時	布をたち、縫う
6日（月）	10時～11時	布を裁ち、縫う
7日（火）	18時～19時	布をたち、縫う
8日（水）	18時～19時	布をたち、縫う
9日（木）	18時～19時	布をたち、縫う
10日（金）	10時～11時30分	そば殻をつめ梱包する



*ボランティアできる日がありましたら、その時間においでください。
場所は片貝小学校3階の家庭科室です。事前連絡は必要ありません。

大人用枕の作り方

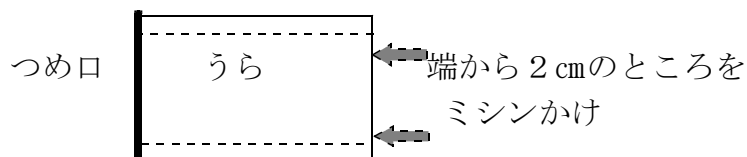
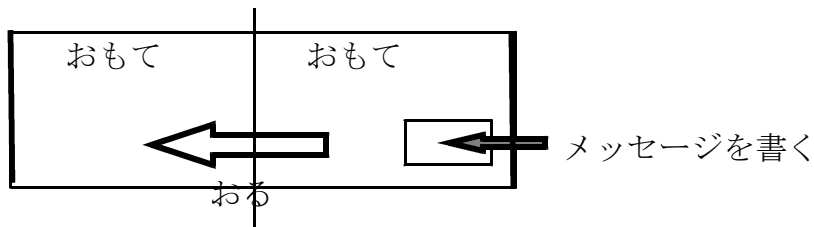
■準備

〈主な材料〉	〈裁断寸法〉	〈できあがり寸法〉
①メッセージ布…白ゼッケン布	6 cm × 11 cm	5 cm × 10 cm
②外袋 …プリント布・バスタオルなど	31 cm × 77 cm	28 cm × 36.5 cm
③中袋 …折り目の詰まった薄手のもの	29 cm × 74 cm	25 cm × 35 cm

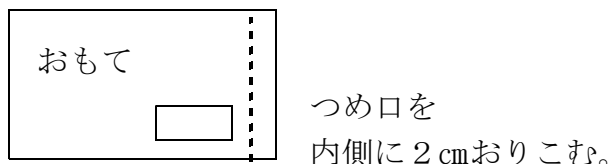
■作り方

〈外袋〉

- ア) ①の布の周囲を5ミリずつ裏に折ってアイロンで押さえておく。
 イ) アを②の布にぬい付ける。
 ウ) イを表を内側にして二つ折りにし、縫いしろ2cmとして両端をミシンでぬう。



- エ) 裏がえしてつめ口を中に2cm折り込みアイロンで押さえる。



〈中袋〉

- オ) ③を下記のウ～エの手順で作る。

お家で作られる方は、お家で作っていただいても結構です。そば殻は学校で入れることができます。皆さんの愛をお待ちしています。
 6月10日までの活動です。

連絡先：小千谷市立片貝小学校内
担当：金子 明子
住所：小千谷市片貝町8643
電話：0258-84-2025



