

大熊町住民意向調査 調査結果（速報版）

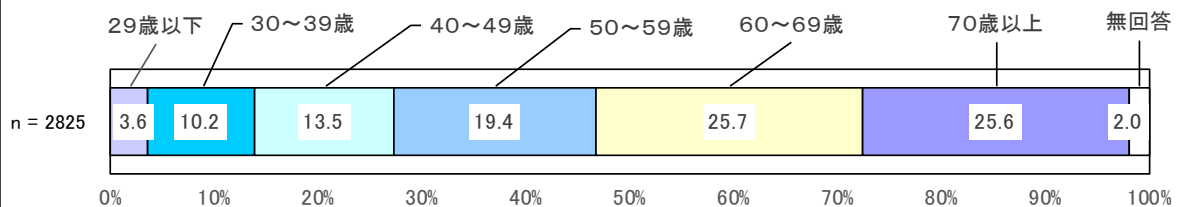
復興庁
福島県
大熊町

調査の概要

1. 調査対象：世帯の代表者（5,353 世帯）
2. 調査時期：平成 26 年 9 月 19 日～10 月 3 日
3. 調査方法：郵送配布、郵送回収
4. 回答者数：2,825 世帯（回収率 52.8%）

基本属性

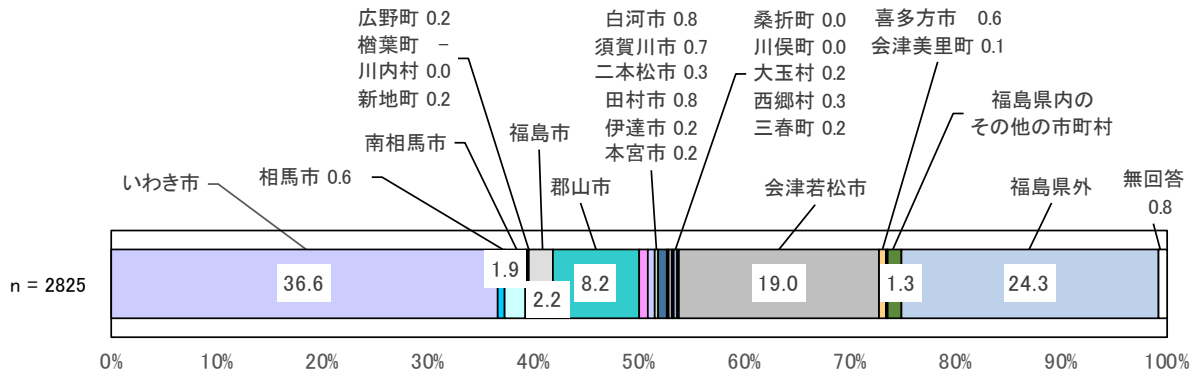
【年代】



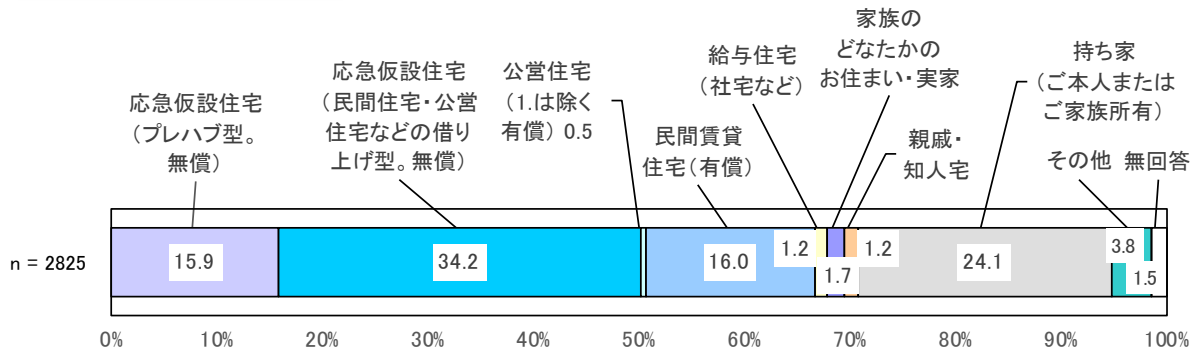
注：「n」とは、質問に対する回答者数で、100%が何世帯の回答に相当するかを示すものである（次ページ以降同じ）。

避難状況

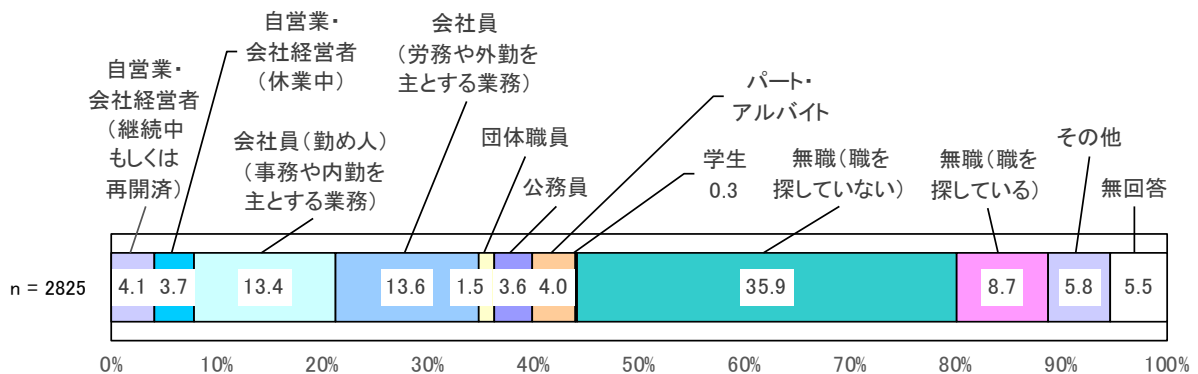
避難先自治体（問5）



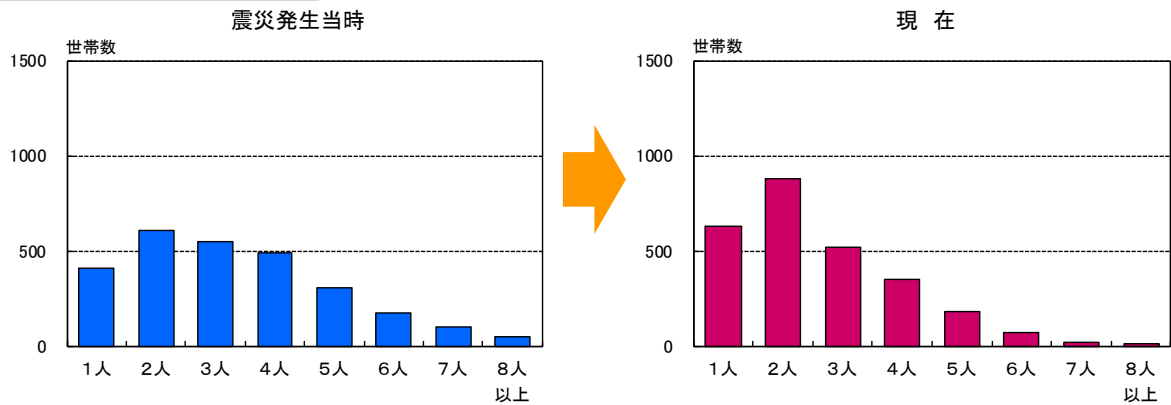
現在の住居形態（問7）



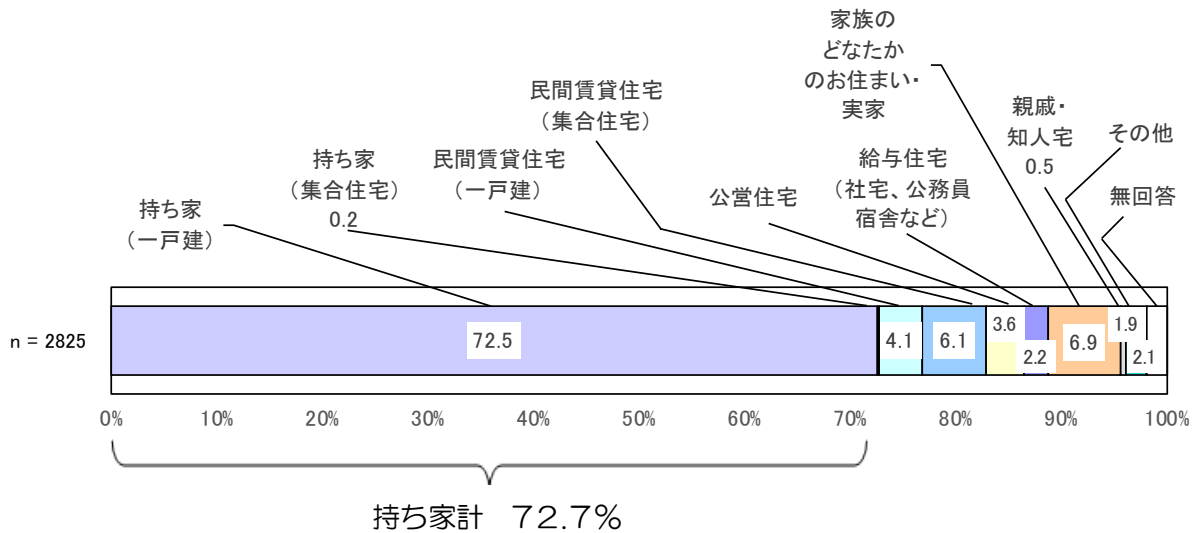
職業（問2(1)）



世帯人数(問6(1)・(2))

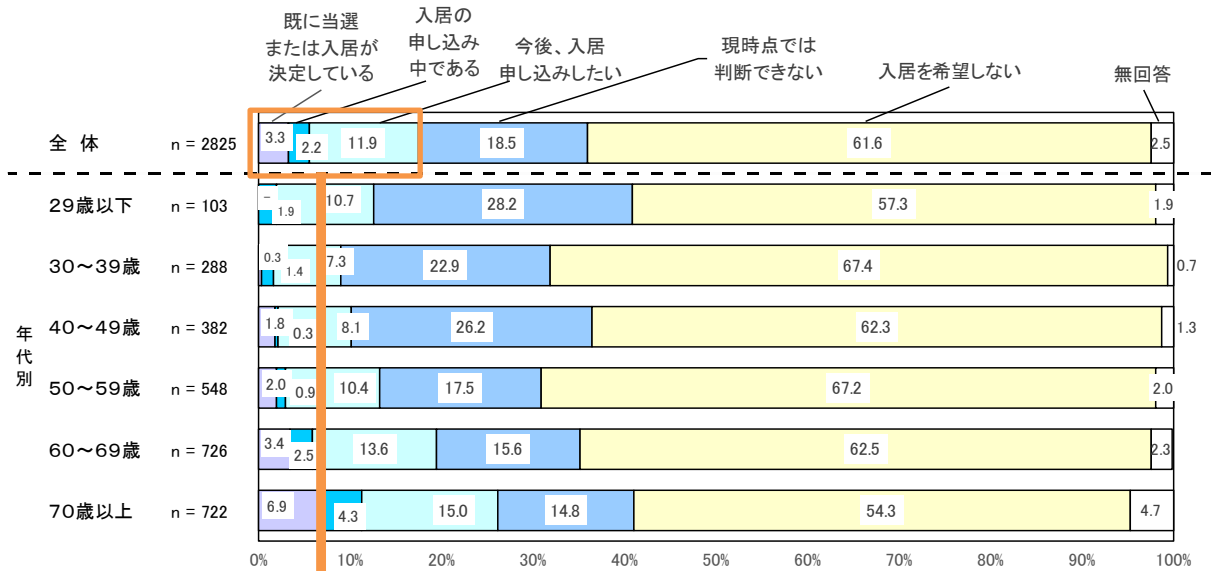


震災発生当時の住居形態(問4)



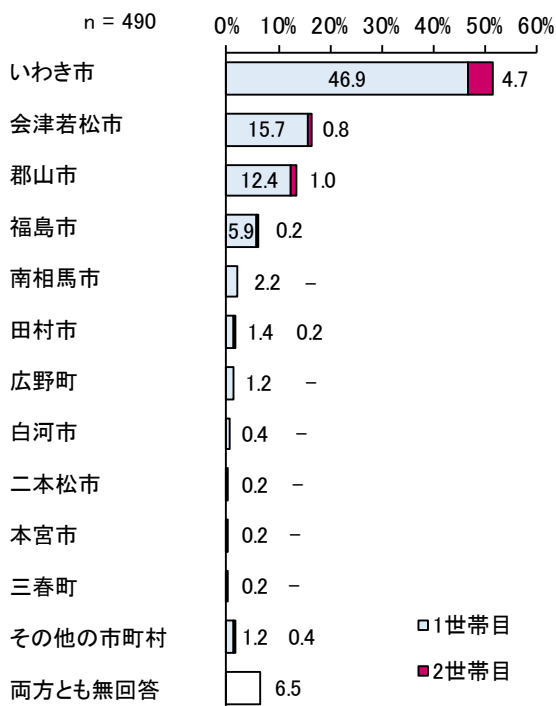
復興公営住宅について

入居希望状況（問8）



入居を希望する自治体（問8-1）

※問8で「既に当選または入居が決定している」「入居の申し込み中である」「今後、入居申し込みしたい」と回答した方のみ

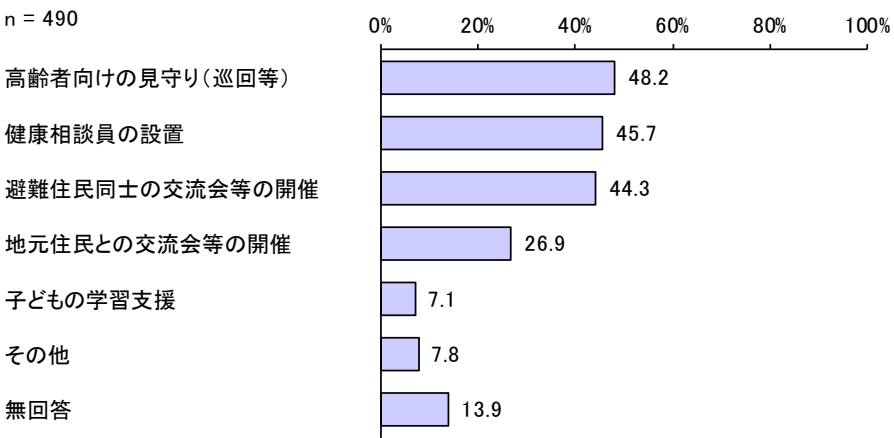


	1世帯目		2世帯目		* 総数
	構成比	回答数	構成比	回答数	
いわき市	46.9%	230	4.7%	23	253
会津若松市	15.7%	77	0.8%	4	81
郡山市	12.4%	61	1.0%	5	66
福島市	5.9%	29	0.2%	1	30
南相馬市	2.2%	11	-	-	11
田村市	1.4%	7	0.2%	1	8
広野町	1.2%	6	-	-	6
白河市	0.4%	2	-	-	2
二本松市	0.2%	1	-	-	1
本宮市	0.2%	1	-	-	1
三春町	0.2%	1	-	-	1
その他の市町村	1.2%	6	0.4%	2	8
合計		432		36	468

*「総数」は、1世帯目の「回答数」と2世帯目の「回答数」の合計値である。

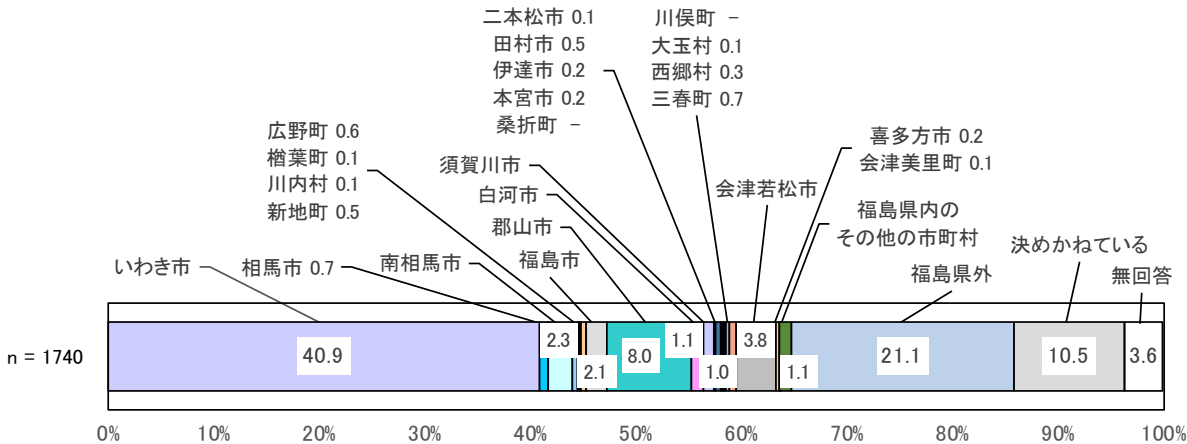
入居する場合に必要なサービス（問8-2）

※問8で「既に当選または入居が決定している」「入居の申し込み中である」「今後、入居申し込みしたい」と回答した方のみ



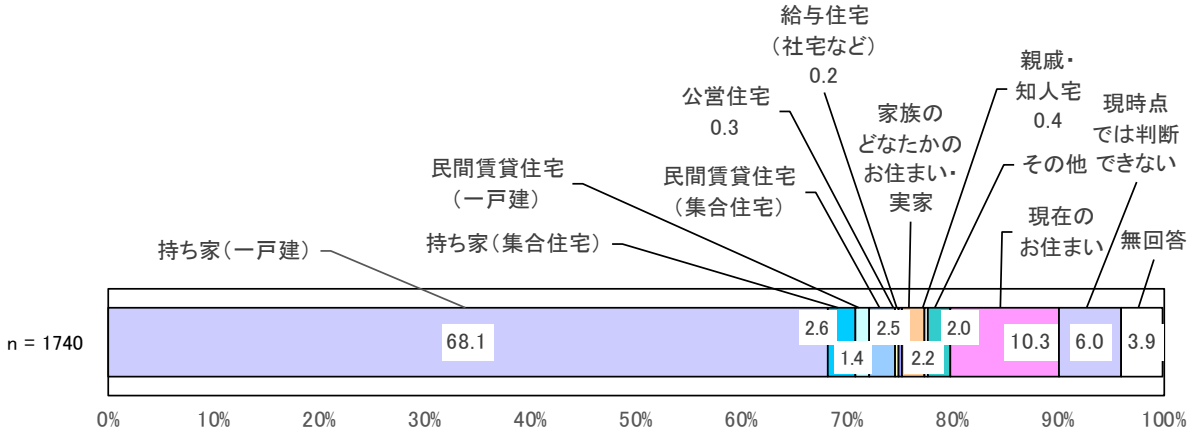
入居を希望しない場合に居住を希望する自治体（問8-4）

※問8で「入居を希望しない」と回答した方のみ



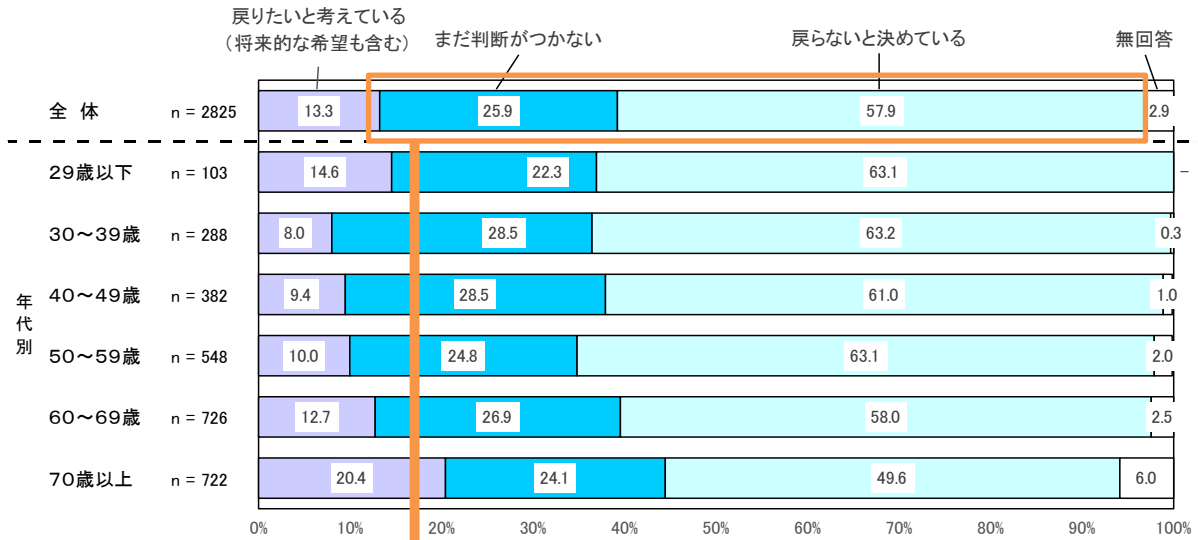
入居を希望しない方が希望する住居形態（問8-5）

※問8で「入居を希望しない」と回答した方のみ



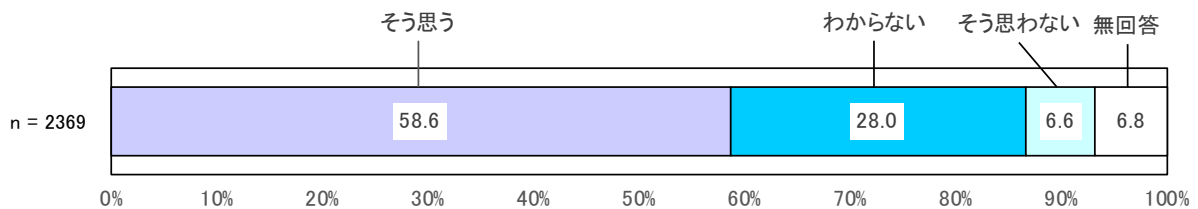
将来の意向

帰還の意向（問9）



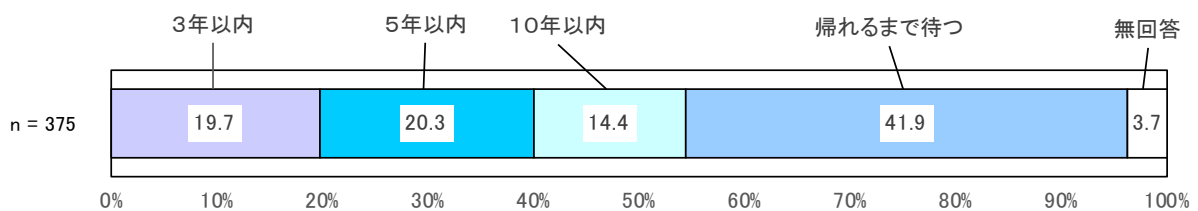
大熊町とのつながりを保ちたいか（問9-3）

※問9で「まだ判断がつかない」「戻らないと決めている」と回答した方のみ



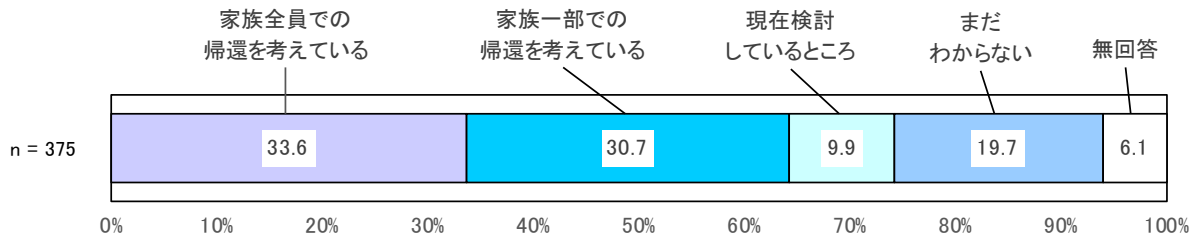
帰還まで待てる年数（問9-1-1）

※問9で「戻りたいと考えている(将来的な希望も含む)」と回答した方のみ



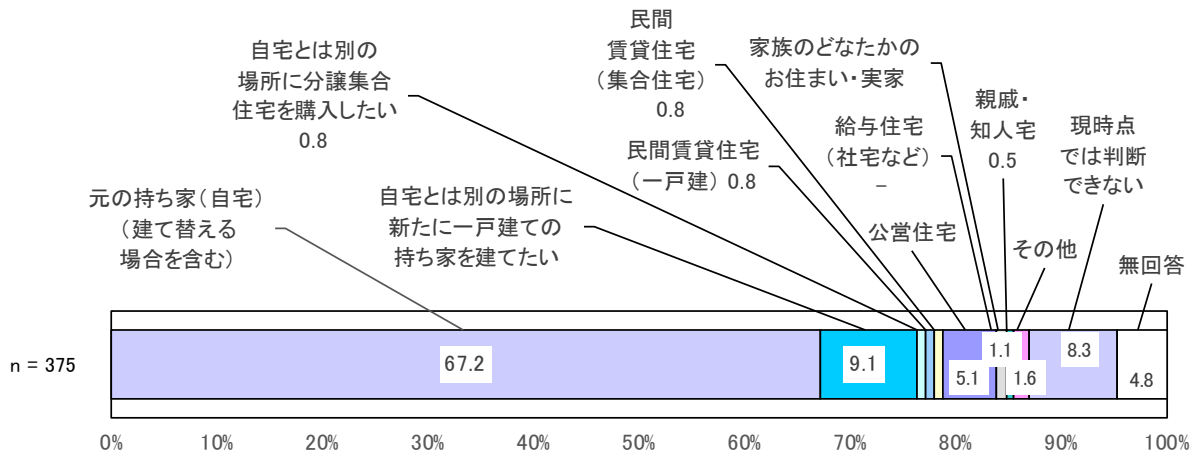
帰還する場合の家族（問9-1-2）

※問9で「戻りたいと考えている（将来的な希望も含む）」と回答した方のみ



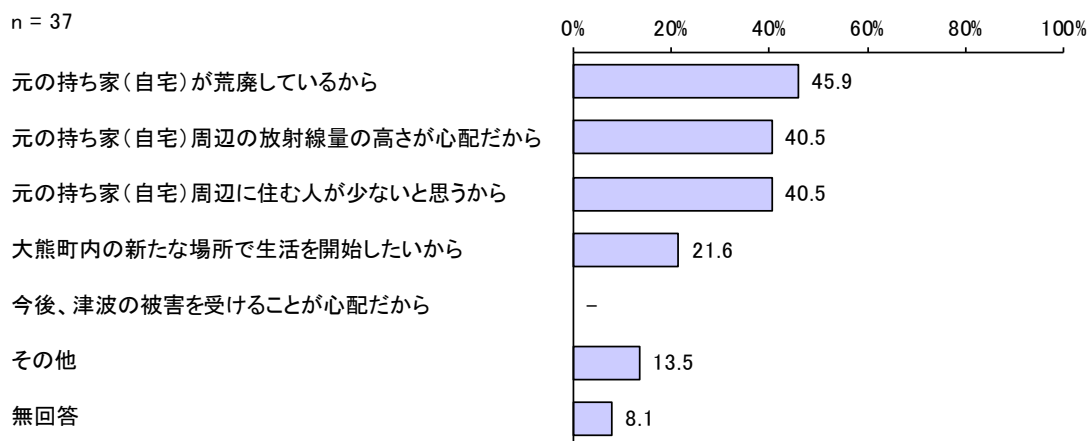
帰還した場合の住居形態（問9-4）

※問9で「戻りたいと考えている（将来的な希望も含む）」と回答した方のみ



元の持ち家以外を希望する理由（問9-5）

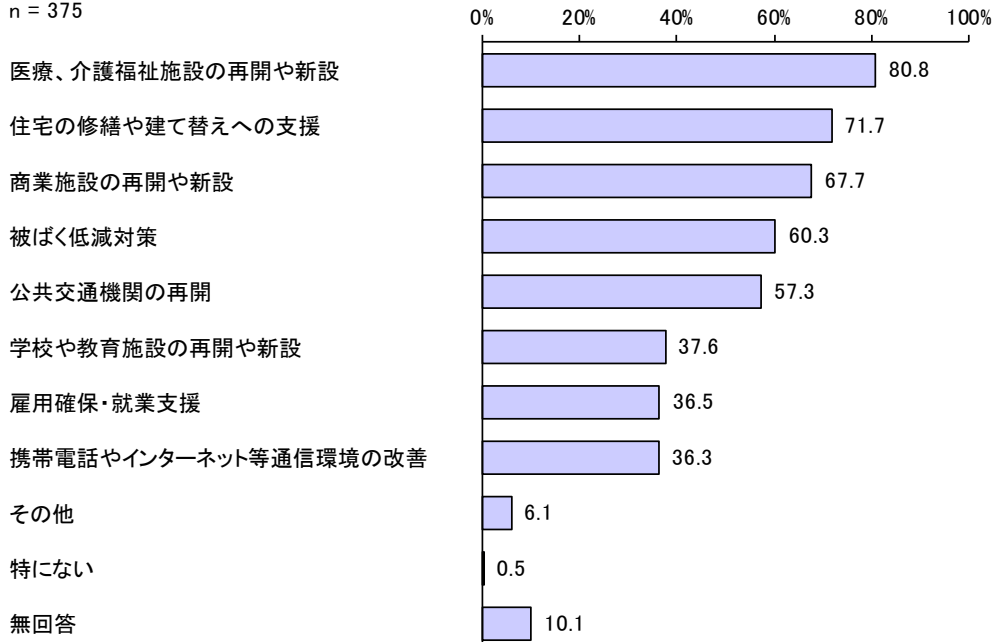
※問9-4で「自宅とは別の場所に新たに一戸建ての持ち家を建てたい」「自宅とは別の場所に分譲集合住宅を購入したい」と回答した方のみ



帰還する場合に希望する行政の支援（問9-6）

※問9で「戻りたいと考えている（将来的な希望も含む）」と回答した方のみ

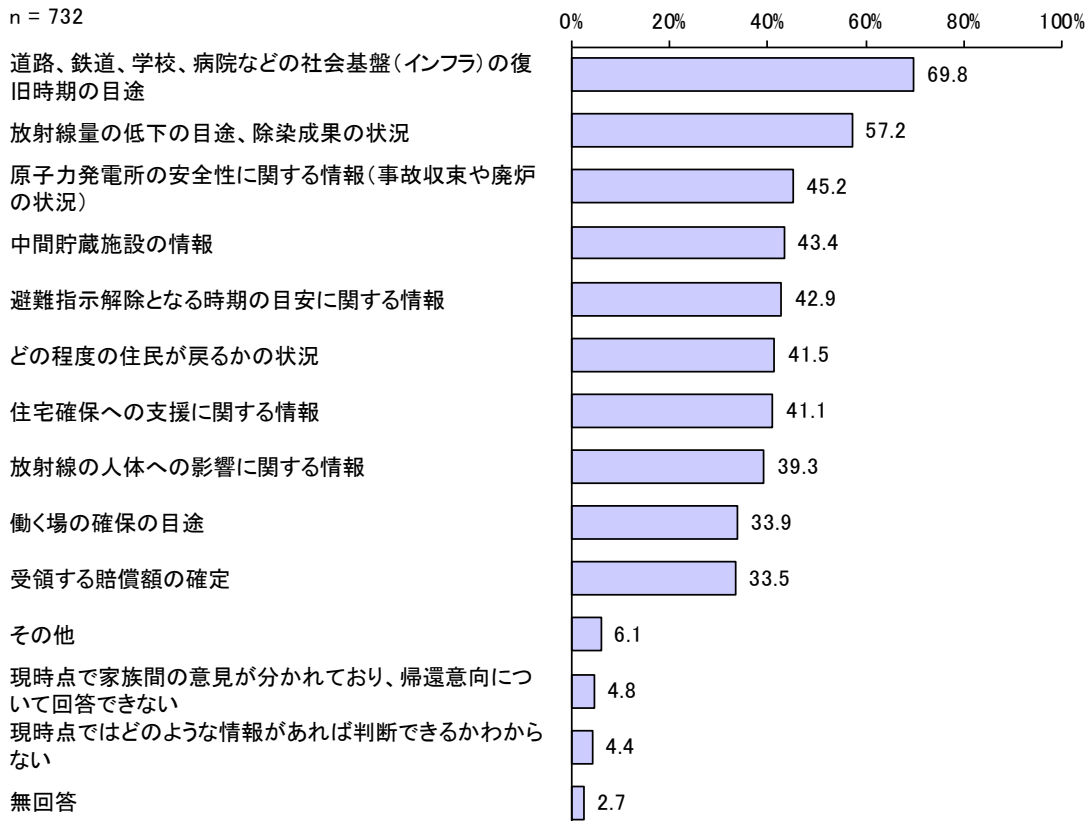
n = 375



帰還を判断する上で必要な情報（問9-2-1）

※問9で「まだ判断がつかない」と回答した方のみ

n = 732



戻らないと決めている理由（問9-7）

※問9で「戻らないと決めている」と回答した方のみ

