

マネートラップ実践記

作りかけの無在庫

輸入ネットショップ

立ち上げ、わずか1ヶ月で

広告費を1円もかけず、

たったの2アクセスで

13万8000円売り上げ、

利益4万5千円を達成した

売れるネットショップの構造

教えます。

著者：ユウ



マネートラップ実践記。作りかけの無在庫輸入ネットショップ立ち上げ、
わずか1ヶ月で広告費を1円もかけず、たったの2アクセスで
13万8000円売り上げ、利益4万5千円を達成した売れるネットショップの構造教えます。

【著作権について】

このレポートは著作権法で保護されている著作物です。

このレポートの著作権はユウに属します。

著作権者の許可なく、このレポートの全部又は一部をいかなる手段においても複製、転載、
流用、転売等することを禁じます。

このレポートに書かれた情報は、作成時点での著者の見解等です。

著者は事前許可を得ずに誤りの訂正、情報の最新化、見解の変更等を行う権利を有します。

このレポートの作成には万全を期しておりますが、万一誤り、不正確な情報等がありましても、
著者・パートナー等の業務提携者は、一切の責任を負わないことをご了承願います。

このレポートを利用することにより生じたいかなる結果につきましても、著者・パートナー等の
業務提携者は、一切の責任を負わないことをご了承願います。

【推奨環境】

このレポートに記載されている URL はクリックできます。

できない場合は最新の AdobeReader を下記のページよりダウンロードしてください。(無料)

<http://www.adobe.co.jp/products/acrobat/readstep2.html>

マネートラップ実践記。作りかけの無在庫輸入ネットショップ立ち上げ、
わずか1ヶ月で広告費を1円もかけず、たったの2アクセスで
13万8000円売り上げ、利益4万5千円を達成した売れるネットショップの構造教えます。

目次


目次.....	3
■はじめに.....	4
■第1章 マネートラップとは.....	7
(1) マネートラップ無在庫販売とは.....	7
(2) たったの2アクセスでも売れた。.....	9
■第2章 売れるネットショップ構造の秘密.....	15
(1) 売れるネットショップ 10 の法則.....	15
(2) アクセスの集め方.....	25
(3) まとめ.....	27
■ おわりに.....	29

マネートラップ実践記。作りかけの無在庫輸入ネットショップ立ち上げ、
わずか1ヶ月で広告費を1円もかけず、たったの2アクセスで
13万8000円売り上げ、利益4万5千円を達成した売れるネットショップの構造教えます。

■はじめに

自己紹介とネットビジネスの経歴

HN:ユウ



はじめまして。ネット上の名前はユウと申します。

初めての方のために、簡単に自己紹介をいたします。

学生の際は両親の借金苦により、バイトを3つかけもちするも、

学費を支払えない親にお金を渡す日々・・

普通のOLをしましてからは派遣として働くも、どの会社でも派遣切りに合うばかりでした。

その経緯のきっかけもあって、自分で稼げるようになりたいと思い、ネットビジネスを見つけました。

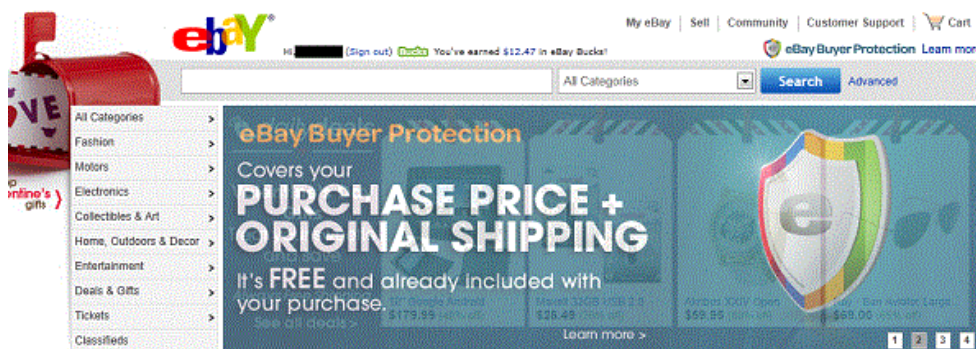
マネートラップ実践記。作りかけの無在庫輸入ネットショップ立ち上げ、
わずか1ヶ月で広告費を1円もかけず、たったの2アクセスで
13万8000円売り上げ、利益4万5千円を達成した売れるネットショップの構造教えます。

詳しいプロフィールは[こちら](#)

2010年より海外オークションをはじめ、輸入をしていましたが、その後、
輸出の可能性に気づき、輸出ビジネスをスタート。

舞台はもちろん、ebay

<http://www.ebay.com/>



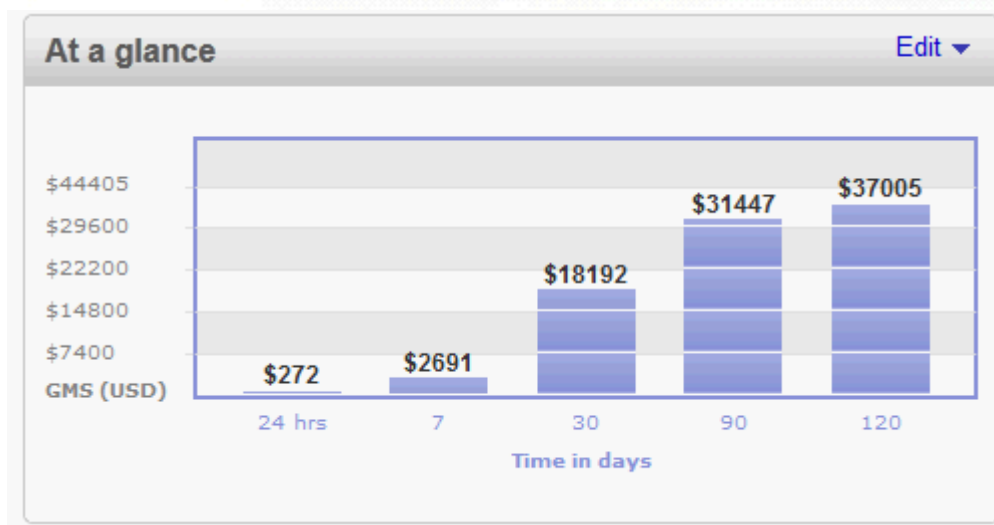
ebayとは、世界オークションで、誰でも登録すれば簡単に売買ができます。

そして真剣に輸出ビジネスに専念したら、

売り上げはこのように上がりました。

輸出ビジネスでは、**月商\$18000(140万円)突破！！**

マネートラップ実践記。作りかけの無在庫輸入ネットショップ立ち上げ、
わずか1ヶ月で広告費を1円もかけず、たったの2アクセスで
13万8000円売り上げ、利益4万5千円を達成した売れるネットショップの構造教えます。



アフィリエイト報酬月間 20 万円

売上合計金額(承認済み)	0円
コミッション合計金額	90000円
合計金額	¥114,100 ¥0

総アフィリエイト報酬: ¥ 114,100円 総獲得報酬金額: ¥ 114,100円

現在は、輸出&輸入ビジネス、アフィリエイトと、
多方面で稼げるようになりました。

今回は**輸入ネットショップを経験し、わずか1ヶ月、
たったの2アクセスで成約した方法について解説します。**

マネートラップ実践記。作りかけの無在庫輸入ネットショップ立ち上げ、
わずか1ヶ月で広告費を1円もかけず、たったの2アクセスで
13万8000円売り上げ、利益4万5千円を達成した売れるネットショップの構造教えます。

■第1章 マネートラップとは

(1) マネートラップ無在庫販売とは

マネートラップとは、輸入ネットショップを構築し、
無在庫で販売するといった手法です。

[マネートラップ無料ダウンロードはこちら](#)

通常、ネットショップの場合、

仕入れ→販売

ですが、

マネートラップの場合は、

販売→仕入れ

になります。

マネートラップ実践記。作りかけの無在庫輸入ネットショップ立ち上げ、
わずか1ヶ月で広告費を1円もかけず、たったの2アクセスで
13万8000円売り上げ、利益4万5千円を達成した売れるネットショップの構造教えます。

ですので、売れてから仕入れるのでリスクはほとんどありません。

教材にも書かれてあるように、

通常ネットショップで売上を上げるまでには、

約3ヶ月程かかると言われています。

しかし、それを簡単に、1ヶ月で、作りかけのショップでも

売上を上げてしまいました。

しかし、ここに書いてあることは誰にでもできることで、

きっと私だけでなく、あなたにもできることです。

ネットショップの始め方は簡単です。

1 取り扱い商品リサーチ

↓

2 カラーミーショップ契約

↓

マネートラップ実践記。作りかけの無在庫輸入ネットショップ立ち上げ、
わずか1ヶ月で広告費を1円もかけず、たったの2アクセスで
13万8000円売り上げ、利益4万5千円を達成した売れるネットショップの構造教えます。

3 わずか3分程で商品登録完了

ネットショップは誰にだってできます。

ネットショップ契約も、月額800円程です。

ネットショップの始め方の詳しいレポートはこちらがおすすめです。

輸入ビジネスを始めよう♪ 全くの素人でもたった1日で ネットショップを
立ち上げる方法を図入りで公開致します☆ ～完成ネットショップサンプ
ル付～

<http://mailzou.com/get.php?R=39434&M=18612>

(2) たったの2アクセスでも売れた。

実は教材を購入したのは2011年冬約1年前でした。

一度は購入して実践しようと思ったものの、

カラーミーショップのつくり方に戸惑い、一度挫折してしまいました。

マネートラップ実践記。作りかけの無在庫輸入ネットショップ立ち上げ、
わずか1ヶ月で広告費を1円もかけず、たったの2アクセスで
13万8000円売り上げ、利益4万5千円を達成した売れるネットショップの構造教えます。

しかし、輸出ビジネスやアフィリエイトも軌道に乗ってきて、
教材代ももったいないし、今度こそ完成しよう、と思って、
2012年9月20日にもう一度ショップを立ち上げました。

【カラーミーショップ】本登録を完了しました

受信トレイ x



no-reply@shop-pro.jp

To 自分

9月20日

このメールは、【カラーミーショップ】より自動的に送信されています。
お心当たりのない場合やご不明な点がある場合は、お問い合わせフォーム
<https://shop-pro.jp/?mode=inq> よりご連絡ください。

様

この度は【カラーミーショップ】にお申し込み頂き、誠にありがとうございます。
ます。登録が完了しましたので、お客様のアカウント情報をご案内致します。

■ショップURL・管理者ページ

お客様のお申し込みは、以下の内容でセットアップされました。

ショップ設定・デザイン変更・商品管理・ご契約内容の確認は、管理者ページ
にて行ってください。

しかも、無料期間は使わず、その日のうちに有料プランに申し込みました。

【カラーミーショップ】ご入金ありがとうございます

受信トレイ x



support@shop-pro.jp

To 自分

9月20日

様

平素は【カラーミーショップ】をご利用いただき、誠にありがとうございます。
また、当サービスへご入金いただき、重ねてお礼を申し上げます。

■以下のご契約についてのご入金を確認させていただきました。

【ドメイン】
【契約プラン】ライトプラン
【契約期間】1ヶ月
【契約開始日】2012/10/20
【契約終了日】2012/11/30
【支払方法】クレジット

マネーtrap実践記。作りかけの無在庫輸入ネットショップ立ち上げ、
わずか1ヶ月で広告費を1円もかけず、たったの2アクセスで
13万8000円売り上げ、利益4万5千円を達成した売れるネットショップの構造教えます。

しかし、輸入ショップを立ち上げたものの、

途中まで作りかけて、面倒になり・・・

商品登録も途中からせず、放置?放棄?していて(爆)、

うーん、どうしようかな～

このままじゃ売れないしな～

せっかく作ったし、外注さんに任せようかな～

と悩みながら進んでませんでした^^;

そしたらある日、「どえ～～～～？」っと

目を疑いました。

最初はメールがきて、見知らぬ人の

マネートラップ実践記。作りかけの無在庫輸入ネットショップ立ち上げ、
わずか1ヶ月で広告費を1円もかけず、たったの2アクセスで
13万8000円売り上げ、利益4万5千円を達成した売れるネットショップの構造教えます。

名前が入っていたので、間違いメールかよ～

と思ってました。

そしてメールを閉じようと最後までサッと

見た時、自分のショップの名前が入っていたんですね。

しかも、それは、なんと、13万8000円の商品が

売れたたというメール。なぬい？！Σ(°д°Ⅲ)

↓

▼ご注文内容	
お名前	[redacted]
郵便番号	[redacted]
住所	[redacted]
電話番号	[redacted]
配送会社	ゆうパック
【商品詳細】	
商品番号	[redacted]
商品名	[redacted]
価格(税込)	138,000円
数量	1
小計	138,000円
【配送先合計】	
送料	840円(税込)
配送先合計	138,840円(税込)
▼総合計	
合計(消費税)	138,000円(6571円)
送料合計	840円(税込)
決済手数料	0円(税込)

マネートラップ実践記。作りかけの無在庫輸入ネットショップ立ち上げ、
わずか1ヶ月で広告費を1円もかけず、たったの2アクセスで
13万8000円売り上げ、利益4万5千円を達成した売れるネットショップの構造教えます。

ちょっとこれどうなの…？

2、3万ならともかく、初めての注文で13万で…

(((;°Д°)))ガクブル

しかも、仕入れ値送料込み800ユーロくらいですよ。

利益4万5千円でした。

でもショップのアクセス数みたら

訪れた人たったの2人とかでした。苦笑

その訪れた2人のうち、1人が購入してくれたようです。

↓

	アクセス数	アクセス人数	売上件数	売上個数	売上金額
2012/10/27	9回	2人	1件	1個	138,000円
10月累計	225回	58人	1件	1個	138,000円

成約率良すぎる…

これはきっとビギナーズラック…？(><)

輸入ショップって、売れるまで3ヶ月とか

マネートラップ実践記。作りかけの無在庫輸入ネットショップ立ち上げ、
わずか1ヶ月で広告費を1円もかけず、たったの2アクセスで
13万8000円売り上げ、利益4万5千円を達成した売れるネットショップの構造教えます。

かかるって聞きましたけど、こんなに簡単に
売れていいの？とびっくりでした。

ちなみに、ユウは、商品登録はまだわずか

80くらい。通常輸入ネットショップは

1000くらい追加しないとアクセスが

あまりきません。

しかし、なぜ作りかけのショップでも売れたかと言うと、

実は、売れた要因はやっぱり、予め売れるレイアウト

にしていたからだと思います。(作りかけでも)

高額商品を取り扱う際はやっぱり、

信頼できるショップ見たくて大事

かなと思って、商品登録を70くらい

したら、デザインをしっかり作りました。

マネーtrap実践記。作りかけの無在庫輸入ネットショップ立ち上げ、
わずか1ヶ月で広告費を1円もかけず、たったの2アクセスで
13万8000円売り上げ、利益4万5千円を達成した売れるネットショップの構造教えます。

しかし、私はプロではなく、素人レベルです。

覚えていてほしいのは、デザインに執着しすぎなくてもいいということ。

デザインがプロ並みでなくても、売れるショップは作れます。

なぜなら、私のような素人が作ったデザインでも売れたのです。

■第2章 売れるネットショップ構造の秘密

(1) 売れるネットショップ 10 の法則

実際に私がやったことをここで公開します。

1. 無料テンプレートから有料テンプレートに変えた

カラーミーショップでは、無料テンプレートと有料テンプレートがあります。

初め、無料テンプレートにしていたましたが、やはり、見栄えの良さ、カスタマイズのしやすさから、有料テンプレートに変えました。

マネートラップ実践記。作りかけの無在庫輸入ネットショップ立ち上げ、
わずか1ヶ月で広告費を1円もかけず、たったの2アクセスで
13万8000円売り上げ、利益4万5千円を達成した売れるネットショップの構造教えます。

2.トップバナーを変えた



トップバナーはショップの顔です。

つまり、お客様が最初に訪れ、そのショップを見るか、見ないかを決める
重要なポイントです。

ですので、これは手を抜かず、しっかりと綺麗に作りました。

といっても、プロに任せたわけでもなく、難しいことをしたわけではありま
せん。

単に、無料の素材をネットからとってきて、商品画像を置いただけです。

マネートラップ実践記。作りかけの無在庫輸入ネットショップ立ち上げ、
わずか1ヶ月で広告費を1円もかけず、たったの2アクセスで
13万8000円売り上げ、利益4万5千円を達成した売れるネットショップの構造教えます。

私はファイヤーワークスというソフトを使いましたが

初心者の方は画像フリーソフトがあります。

- ・ [Pict Bear](#)
- ・ [GIMP](#)
- ・ [簡単バナー](#)

アマゾンで GIMP の本も販売されています。

[GIMP 2010 完全ガイド](#)

また、このようなレポートもたくさんあります。

【元ネットショップ店長】0から始める！

初心者のための GIMP2 バナー作成図解講座！

<http://mailzou.com/get.php?R=48727&M=18612>

3.特集バナーを作る

特集バナーとはこれです。

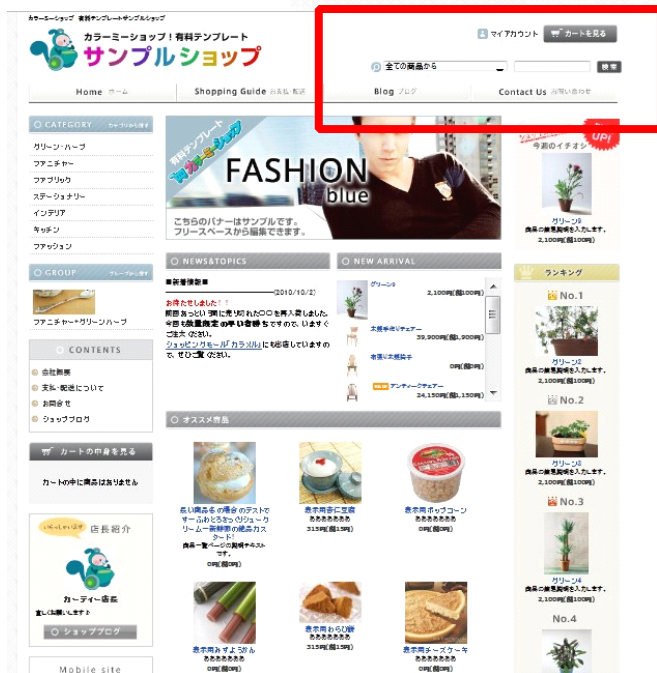
マネートラップ実践記。作りかけの無在庫輸入ネットショップ立ち上げ、
わずか1ヶ月で広告費を1円もかけず、たったの2アクセスで
13万8000円売り上げ、利益4万5千円を達成した売れるネットショップの構造教えます。



ただ商品を並べるだけではなく、お客様が最初に訪れて、
見える範囲は必ず、見栄えは良くしましょう。

4.電話番号をおく

マネートラップ実践記。作りかけの無在庫輸入ネットショップ立ち上げ、
わずか1ヶ月で広告費を1円もかけず、たったの2アクセスで
13万8000円売り上げ、利益4万5千円を達成した売れるネットショップの構造教えます。



電話番号を置いた理由はその方が
信頼できるショップであると判断できるからです。
もちろん、ネットから注文ですが、
「電話での注文も承ります」と書いた方が、
より注文してもらいやすくなります。

公開できる電話番号がないという方でも安心してください。

その場合は**スカイプ電話番号**を取得しましょう。

[スカイプ電話取得](#)

マネートラップ実践記。作りかけの無在庫輸入ネットショップ立ち上げ、
わずか1ヶ月で広告費を1円もかけず、たったの2アクセスで
13万8000円売り上げ、利益4万5千円を達成した売れるネットショップの構造教えます。

スカイプでは、料金は3ヶ月で2250円、

1年で7500円で電話番号が取得できます。

かなり格安ですね。

1年申し込みをすると、**月625円**の計算です。

スカイプ電話を申し込むと、世界中のどこにいても、

携帯や固定電話からその番号にかけてもらえます。

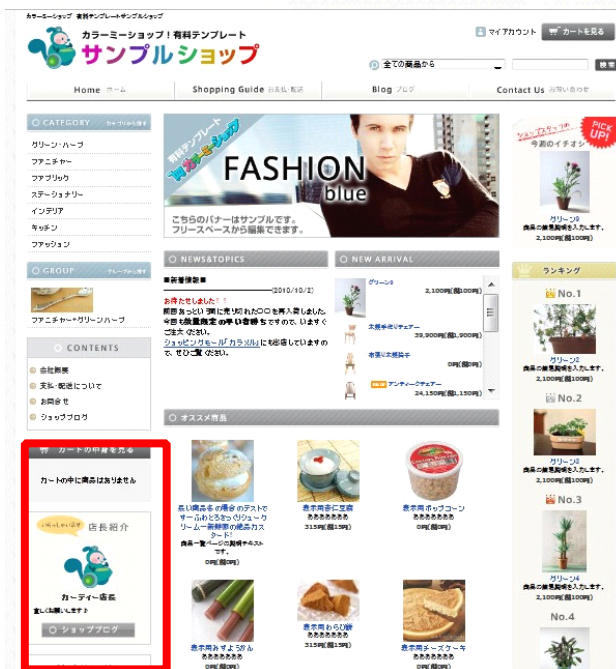
5.店長の声を置く

店長あいさつは重要です。お客様に店長の印象を良くもってもらえれば、

購入してもらえる可能性も高いですね。

ここで手を抜かず、しっかりとアピールをしましょう。

マネートラップ実践記。作りかけの無在庫輸入ネットショップ立ち上げ、
わずか1ヶ月で広告費を1円もかけず、たったの2アクセスで
13万8000円売り上げ、利益4万5千円を達成した売れるネットショップの構造教えます。



また、ここはなるべく、明るい笑顔のあなたの写真をおきましょう。

もしくは、親戚や、家族の**女性の写真**がベストです。

男性より、女性の方が安心感が出るからです。

6. ランキングを置く

人間の心理として、よく売れているショップから

購入したいと思うのは自然のことです。

マネートラップ実践記。作りかけの無在庫輸入ネットショップ立ち上げ、
わずか1ヶ月で広告費を1円もかけず、たったの2アクセスで
13万8000円売り上げ、利益4万5千円を達成した売れるネットショップの構造教えます。

例えば、どんなに美味しくても

全く行列のできないいつも空いているお店より、

行列のできる混み合ったお店の方が、

人はそのお店で購入したいと思います。

ですので、売れている感じを見せるためにも、

ランキングは必ずおきましょう。

7.お客様が聞きたいこと、疑問点は想定して予め書いておくことが必須

例えば、ショップに訪れても、購入の仕方がわからなかったり、

注文してからどのくらいかかるのか、

明確に明記していないなど、

お客様が最初から疑問に思うことを全て取り除いてください。

マネートラップ実践記。作りかけの無在庫輸入ネットショップ立ち上げ、
わずか1ヶ月で広告費を1円もかけず、たったの2アクセスで
13万8000円売り上げ、利益4万5千円を達成した売れるネットショップの構造教えます。

そうすれば売れます。

利用ガイドや支払い方法、納期など、

わざわざ問い合わせフォームから聞かないと解決できないショップなら、

お客様はあなたのショップから逃げて、別のショップに行ってしまいます。

大事なのは、あなたがお客様の立場だった時、

そのショップが利用しやすいどうか、信頼できるかどうかです。

できれば必ず、決済方法、ご利用ガイド、など、

お客様が迷わないように、トップページから1～2クリックまでで

すぐにわかるようにしてください。

8.写真是他店よりきれいなものを

当然同じ商材を取り扱っているライバルが

どんなショップにしているかは目にしていました。

マネートラップ実践記。作りかけの無在庫輸入ネットショップ立ち上げ、
わずか1ヶ月で広告費を1円もかけず、たったの2アクセスで
13万8000円売り上げ、利益4万5千円を達成した売れるネットショップの構造教えます。

しかし、海外のネットショップは写真が
きれいでないショップも結構あります。

ですので、なるべく写真はきれいなものを使い、
他店と差別化を図りました。

9.ライバルとはちょっと違う商品ラインナップを

ライバルは商品数1000点以上とか出していますが、
私は商品数わずか80くらいでした。

同じ商材を扱っているショップでも、なるべくメイン商材はことになってきます。
それをうまく利用し、他店にはない商品を訴求して行っていました。

マネートラップ実践記。作りかけの無在庫輸入ネットショップ立ち上げ、
わずか1ヶ月で広告費を1円もかけず、たったの2アクセスで
13万8000円売り上げ、利益4万5千円を達成した売れるネットショップの構造教えます。

10. 文章は見やすく

読んで欲しいコンテンツなど、文章はなるべく見やすく、

細かい字なら少し大きめに設定しました。

こういった気遣いも必要です。

(2) アクセスの集め方

1.カラメルショップ登録

私がやったのは、商品を登録して、カラメルショップに登録しただけです。

カラメルショップは元々ショッピングモールなので、SEOにも強く、信頼があります。

ですので、これには登録しておきましょう。

2.最初はモールではなく、専門店がおすすめ。

最初はたくさんのブランドを扱うより、1点だけに集中した方が無難です。

マネートラップ実践記。作りかけの無在庫輸入ネットショップ立ち上げ、
わずか1ヶ月で広告費を1円もかけず、たったの2アクセスで
13万8000円売り上げ、利益4万5千円を達成した売れるネットショップの構造教えます。

例えば、ファッションのショップだとして、

- ・エルメス
- ・シャネル
- ・グッチ
- ・コーチ

など、たくさんのブランドを最初は取り扱わず、
コーチならコーチだけのラインナップにし、
売れてきたら、他のブランドにも手を出します。

その方が、SEOの観点からも、
お客様からしても、
「この店なんの店なのか分からないな～」
となりません。

売れていないショップはだいたいなんでも屋になっています。

マネートラップ実践記。作りかけの無在庫輸入ネットショップ立ち上げ、
わずか1ヶ月で広告費を1円もかけず、たったの2アクセスで
13万8000円売り上げ、利益4万5千円を達成した売れるネットショップの構造教えます。

そのほかにも、こちらのレポートがおすすめです。

【元ネットショップ店長】【動画解説】無在庫ネットショップ集客運営ノウハウ！
単なる1訪問客からメールアドレスを収集する方法とは？PPC広告
でいきなり集客しても思ったより売上が上がらないワケとは？

<http://mailzou.com/get.php?R=55221&M=25010>

(3) まとめ

重要なのは成約率

どんなにアクセスを集めても、

どんなにきれいにショップのデザインをしても、

どんなにたくさん商品登録をしても、

お客様から購入されなければ意味がありません。

そのために、なるべく上記に書いた内容を充実させ、

マネートラップ実践記。作りかけの無在庫輸入ネットショップ立ち上げ、
わずか1ヶ月で広告費を1円もかけず、たったの2アクセスで
13万8000円売り上げ、利益4万5千円を達成した売れるネットショップの構造教えます。

「売れるショップ構造」にし、成約率を高めてください。

参考になるレポートを紹介します。

**【コガ】たった1つの無在庫ネットショップで月商300万円！誰でも簡単に
作成できるネットショップ構築法が図解入り！肝である商品選定は●●
と●●を使えば良いだけ！～参入基準までバッチリ解説の詳細レポート
～**

<http://mailzou.com/get.php?R=51400&M=18612>

■ おわりに

ここまで読んでいただき、ありがとうございました。

興味があれば、こちらをぜひ読んでみてくださいね。

[マネートラップ無料ダウンロードはこちら](#)

また、メルマガの30日無料セミナーでは

輸入ビジネスの販売方法について詳しく説明します。ぜひご登録ください。

マネートラップ実践記。作りかけの無在庫輸入ネットショップ立ち上げ、
わずか1ヶ月で広告費を1円もかけず、たったの2アクセスで
13万8000円売り上げ、利益4万5千円を達成した売れるネットショップの構造教えます。

【ユウのメルマガに登録する】

輸入ビジネスについて基礎から教えます。

[初心者でも輸入ビジネスで最速月収10万円への道](#)

ここまで読んでいただいて、ありがとうございました。

ささやかなプレゼントも用意しています。

【メルマガ登録特典】

この無料レポートを紹介していただけますか？

紹介していただいた方にはプレゼントを用意してます。

また、メルマガに登録していただいた方にもプレゼントがあります。

こちら↓

【対談音声】

輸入ビジネスで500万稼いだHさんとの対談音声

マネートラップ実践記。作りかけの無在庫輸入ネットショップ立ち上げ、
わずか1ヶ月で広告費を1円もかけず、たったの2アクセスで
13万8000円売り上げ、利益4万5千円を達成した売れるネットショップの構造教えます。

こんなレポートも密かに書いたこともありますので、見たい方はどうぞ。

↓↓



[在宅ラクラク転売ビジネス。15万円相当の売れるリスト大暴露無料レポート請求](#)



[1日30分! 在宅ラクラク転売ビジネス! 1ヶ月で月収10万円を目指す。輸入ビジネスがどのくらい儲かるのか【動画】で徹底検証【プレゼント付き】](#)

『【ユウ】輸出ビジネスで荒稼ぎ! 輸入ビジネスで儲かる商品が見つからない人でも、
たったの5分で儲かる商品がガンガン見つかる輸出ノウハウ』

<http://mailzou.com/get.php?R=43186&M=18612>

『【輸出大百科攻略】ebay 輸出でさらに儲かる商品をザグザグ見つけるキーワードリ
サーチ方法』

マネートラップ実践記。作りかけの無在庫輸入ネットショップ立ち上げ、
わずか1ヶ月で広告費を1円もかけず、たったの2アクセスで
13万8000円売り上げ、利益4万5千円を達成した売れるネットショップの構造教えます。

<http://mailzou.com/get.php?R=46903&M=18612>

発行者情報

発行者: ユウ

お問い合わせ先: yu.netbiz77@gmail.com

ブログ: <http://yubiz123.com>

メルマガ: [初心者でも輸入ビジネスで最速月収10万円への道](#)

これからも、あなたにとって最新の有益な情報をブログ・メルマガで
発信していきますので、よろしくお願いします。

尚、この無料レポートをダウンロードされた場合、

ユウ(メールマガジンの発行者)によってメールマガジン
に代理登録されますことを ご了承願います。