

平成24年度

全国学力・学習状況調査(学校採点)、佐賀県学習状況調査学校別公表にあたって


武雄市教育委員会 平成24年12月14日

- ・「知・徳・体のバランスのより高い調和」を目指しており、公表した学力はその一部である。また、発達途上の子どもたちの現時点での一面であり、今後の取り組みの資料とする。
- ・保護者、市民のみなさまに学校の学習状況・意識調査を知らせることにより、武雄市の教育への関心を高め、市民総ぐるみで教育を考える機会とする。
- ・児童、生徒の学力の向上には学校と家庭の連携が必要である。学習状況と意識調査（家庭での学習生活状況）を合わせて公表することにより連携体制を築く一助とする。
- ・市立の全小中学校を同時に公表することにより、保護者への公表状況を同一にする。
- ・保護者の学校別公表を望む声(67%) にこたえる。

H24年度 佐賀県学習状況調査(小学校)結果

小学校5年

	国語	社会	算数	理科
	正答率	正答率	正答率	正答率
武雄小学校	67.8	72.0	63.6	70.0
御船が丘小学校	66.8	70.4	68.4	61.9
朝日小学校	68.7	69.5	63.7	70.4
若木小学校	61.8	64.4	58.0	45.5
武内小学校	61.8	74.1	66.5	65.2
西川登小学校	83.0	79.6	70.0	74.6
東川登小学校	59.3	69.3	55.3	57.6
橘小学校	70.2	68.7	74.0	74.0
山内東小学校	67.9	77.3	69.1	68.5
山内西小学校	60.0	65.9	59.3	57.6
北方小学校	67.5	71.5	68.0	62.7
武雄市平均	66.4	70.8	65.6	64.0
県平均	66.6	73.3	65.0	64.1
おおむね達成	60.0	58.2	59.5	59.4
十分達成	80.0	78.2	79.5	79.4


 : 緑のセルは県平均を上回っています。

H24年度 全国学力・学習状況調査、佐賀県学習状況調査(小学校)結果

小学校6年

	国語A	国語B	社会	算数A	算数B	理科
	正答率	正答率	正答率	正答率	正答率	正答率
武雄小学校	86.9	56.5	72.0	76.1	61.7	66.5
御船が丘小学校	80.4	46.9	62.1	72.9	58.0	62.9
朝日小学校	82.5	51.8	69.4	70.5	55.2	63.3
若木小学校	85.9	58.2	79.6	77.4	65.9	65.9
武内小学校	83.9	57.6	71.4	69.8	68.0	64.5
西川登小学校	88.2	60.6	73.6	80.0	67.2	68.9
東川登小学校	89.0	64.2	75.4	80.3	67.3	69.3
橘小学校	84.1	49.7	54.0	68.1	50.2	63.2
山内東小学校	79.5	50.6	71.0	73.0	53.5	62.5
山内西小学校	79.3	48.5	69.3	71.6	52.7	60.1
北方小学校	82.3	52.6	65.7	70.6	54.4	65.1
武雄市平均	82.6	52.1	68.0	72.8	58.1	64.0
県平均	82.6	52.6	69.3	73.5	60.7	63.7
おおむね達成	62.6	53.2	58.0	62.9	51.9	59.0
十分達成	82.6	73.2	78.0	82.9	71.9	79.0


※ 小学6年国語・算数・理科は、全国学習状況調査の学校採点分

: 緑のセルは県平均を上回っています。

平成24年度 佐賀県学習状況調査(中学校)結果


中学校1年

	国語	社会	数学	理科
	正答率	正答率	正答率	正答率
武雄中学校	75.6	58.9	62.5	61.6
武雄北中学校	78.6	57.8	68.0	63.8
川登中学校	79.0	57.9	61.7	57.1
山内中学校	76.0	58.2	63.1	56.8
北方中学校	74.5	55.4	63.1	59.7
武雄市平均	76.1	58.1	63.0	60.2
県平均	77.6	61.6	66.9	66.1
おおむね達成	60.8	58.8	58.4	59.3
十分達成	80.8	78.8	78.4	79.3

 : 緑のセルは県平均を上回っています。

平成24年度 佐賀県学習状況調査(中学校)結果
中学校2年


	国語	社会	数学	理科	英語
	正答率	正答率	正答率	正答率	正答率
武雄中学校	70.3	38.5	35.5	45.3	52.1
武雄北中学校	72.8	39.4	46.1	55.4	62.0
川登中学校	74.7	52.9	49.3	51.1	70.2
山内中学校	72.7	53.1	47.2	50.6	59.2
北方中学校	66.9	43.2	34.2	45.5	61.5
武雄市平均	70.8	43.4	39.7	47.8	57.4
県平均	72.5	46.9	43.7	53.6	63.4
おおむね達成	48.7	48.4	49.5	48.8	46.2
十分達成	68.7	68.4	69.5	68.8	66.2

 : 緑のセルは県平均を上回っています。

平成24年度全国学力・学習状況調査結果、佐賀県学習状況調査(中学校)結果
中学校3年

	国語A	国語B	社会	数学A	数学B	理科	英語
	正答率	正答率	正答率	正答率	正答率	正答率	正答率
武雄中学校	73.7	72.5	54.1	57.8	44.2	46.1	59.1
武雄北中学校	74.5	62.1	44.5	58.0	48.3	47.6	68.5
川登中学校	73.1	64.1	51.1	54.4	43.5	43.4	67.9
山内中学校	78.0	64.6	57.3	66.5	52.1	48.1	69.4
北方中学校	75.3	72.8	56.8	62.9	52.1	45.3	71.5
武雄市平均	74.8	69.3	54.0	60.0	47.1	46.4	64.4
県平均	74.4	65.3	49.7	61.4	49.3	50.1	67.2
おおむね達成	52.3	42.2	48.7	54.3	45.0	46.7	44.8
十分達成	72.3	62.2	68.7	74.3	65.0	66.7	64.8

※ 中学3年国語・数学・理科は、全国学習状況調査学校採点分

: 緑のセルは県平均を上回っています。

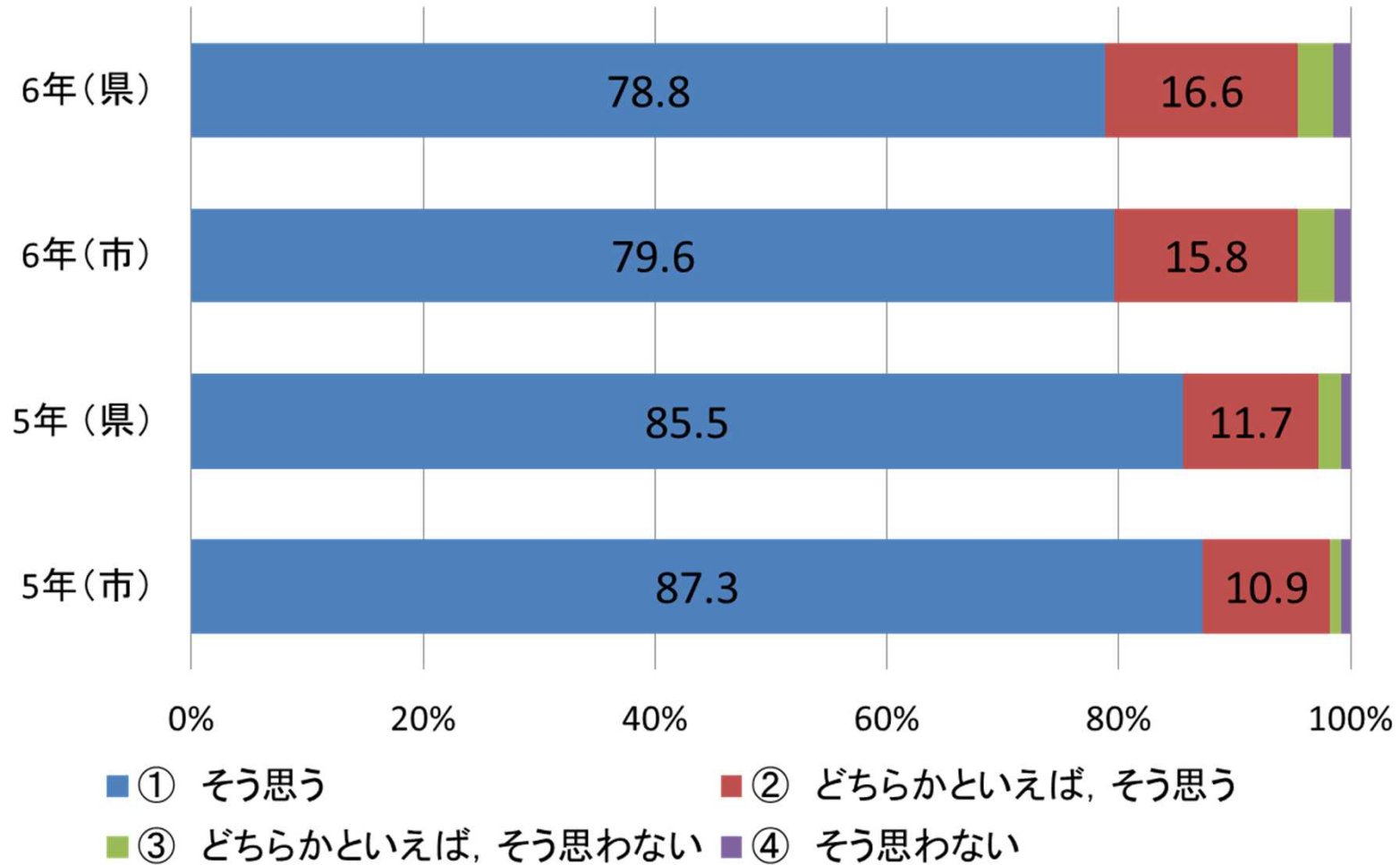
意識調査の結果

(全国学力・学習状況調査、佐賀県学習状況調査)

- ・ 全国学力・学習状況調査、佐賀県学習状況調査で設問の有無により、データがない項目があります。
- ・ 意識調査の一部を載せています。

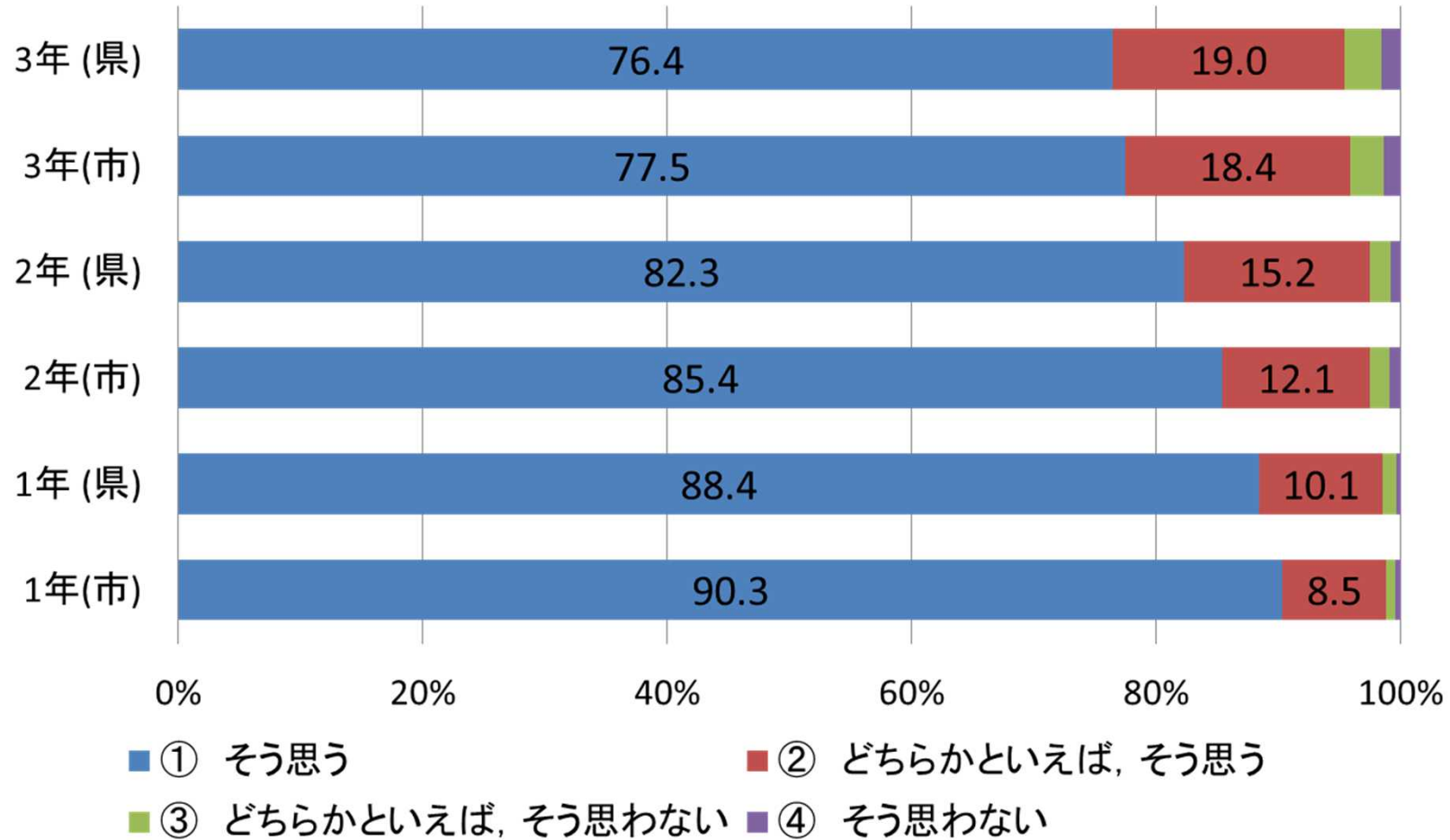
意識調査の結果

小学校 友達に会うのは楽しい



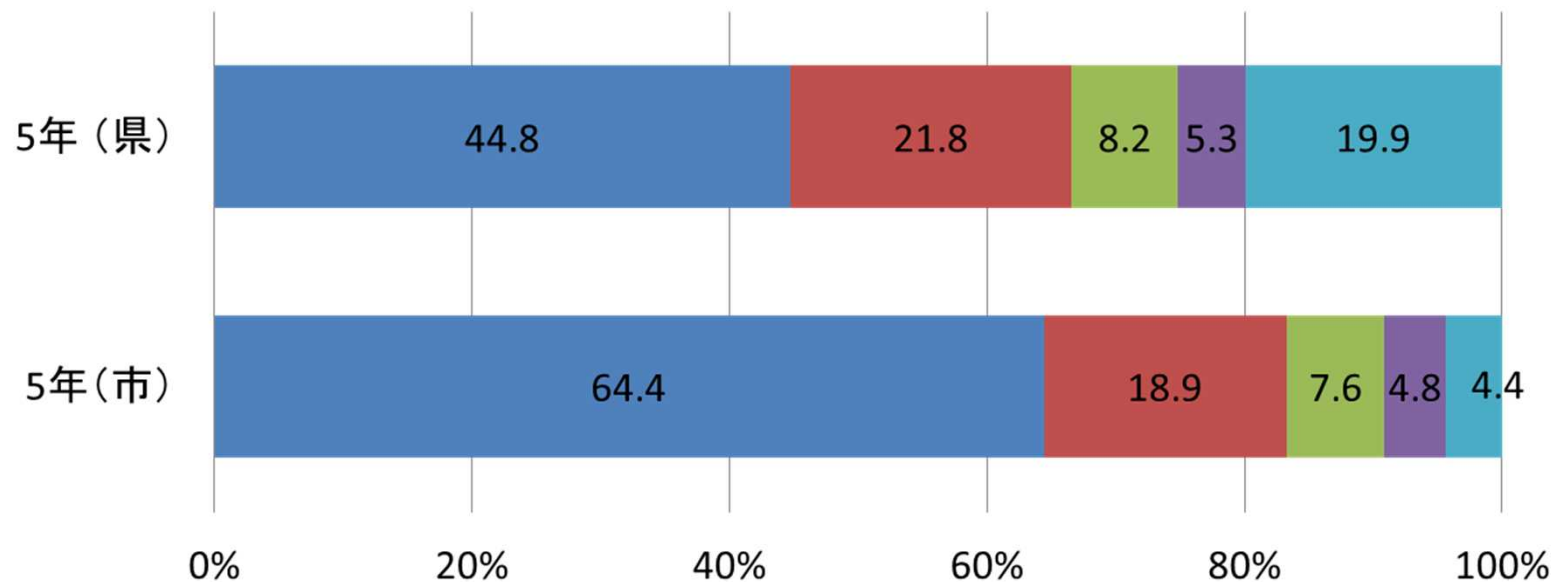
意識調査の結果

中学校 友達に会うのは楽しい



意識調査の結果

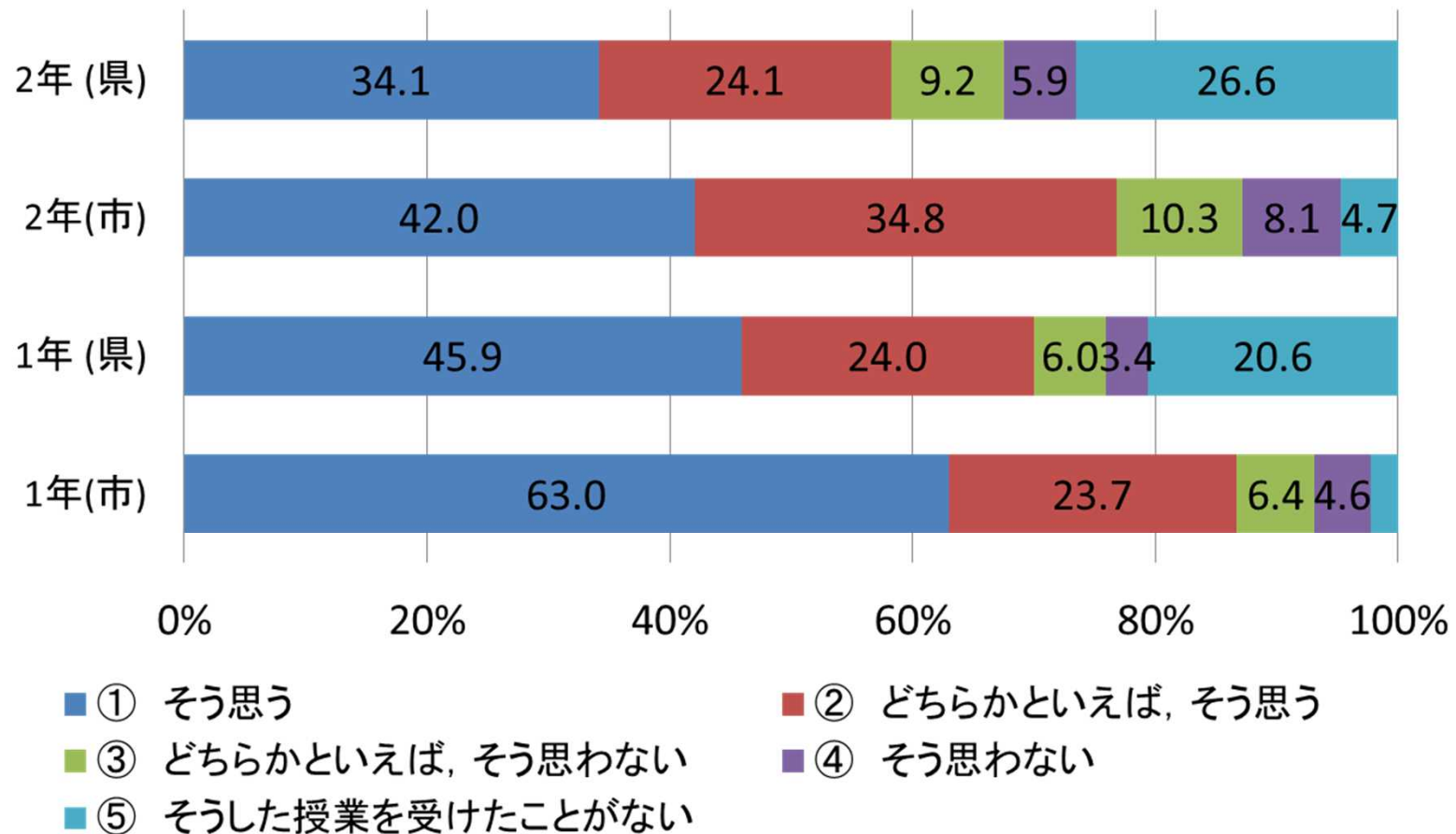
小学校 授業で電子黒板や大型テレビなどが使われるようになって、今までより授業の内容が分かりやすくなった。



- ① そう思う
- ② どちらかといえば, そう思う
- ③ どちらかといえば, そう思わない
- ④ そう思わない
- ⑤ そうした授業を受けたことがない

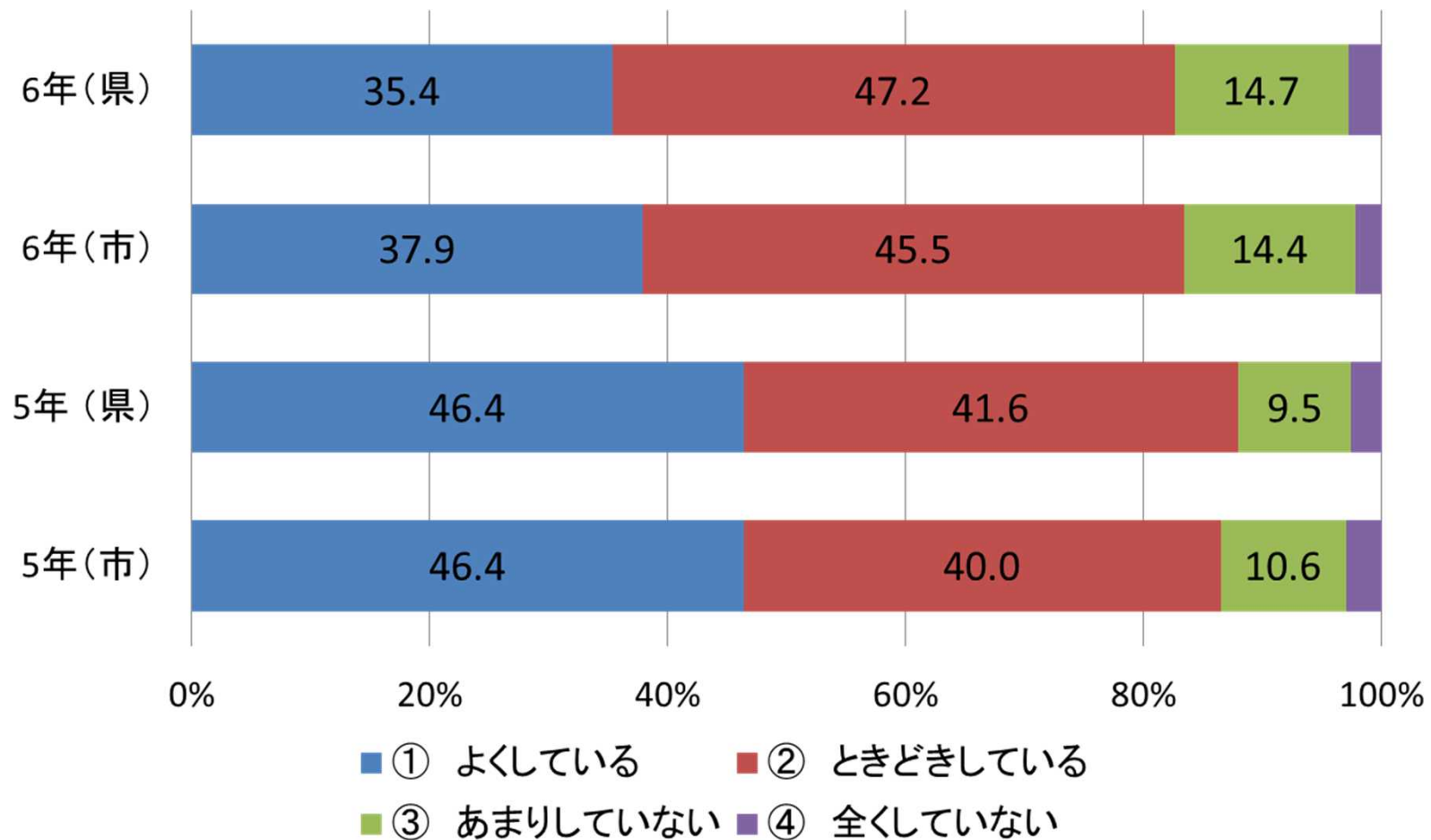
意識調査の結果

中学校 授業で電子黒板や大型テレビなどが使われるようになって、今までより授業の内容が分かりやすくなった



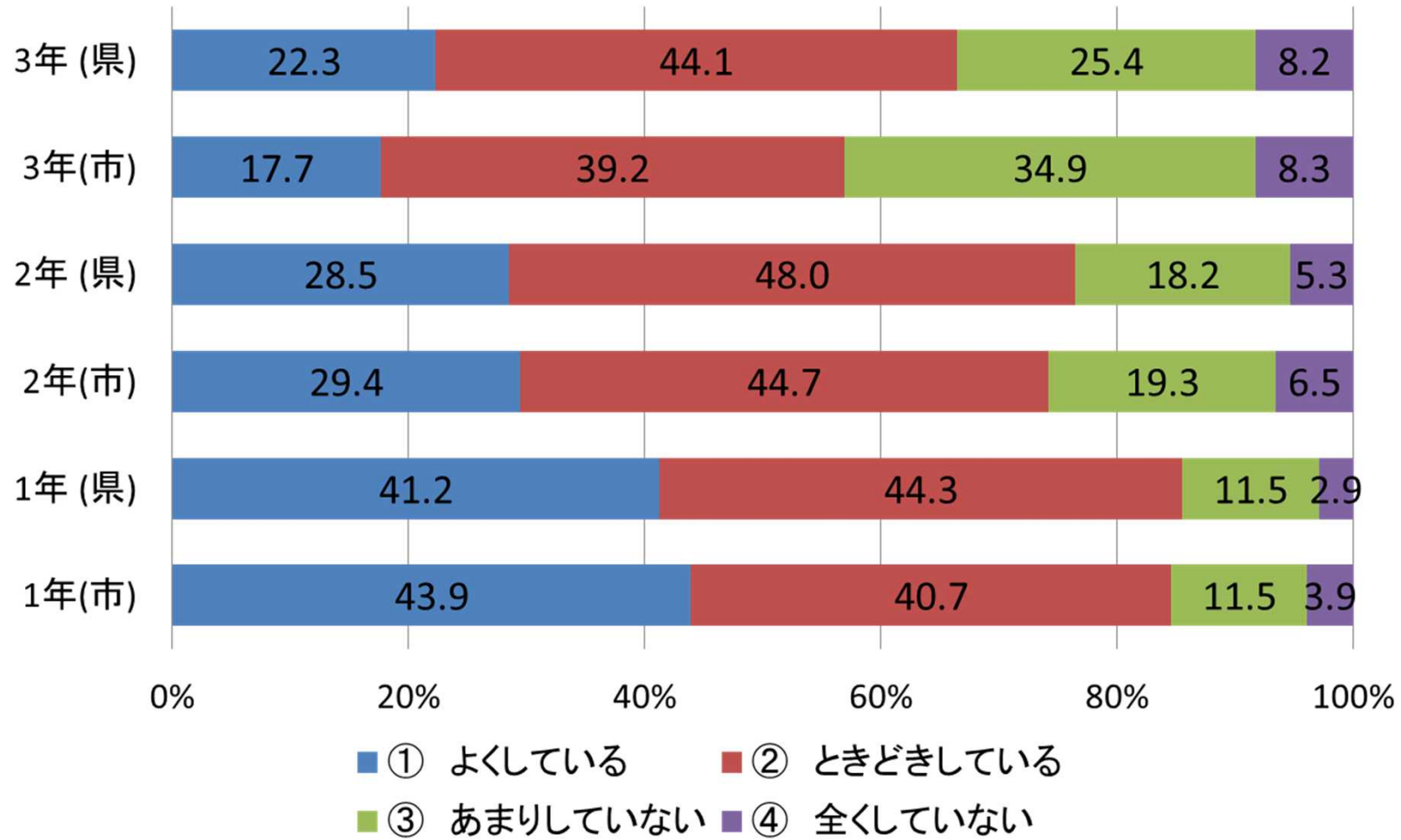
意識調査の結果

小学校 家の手伝いをしていますか



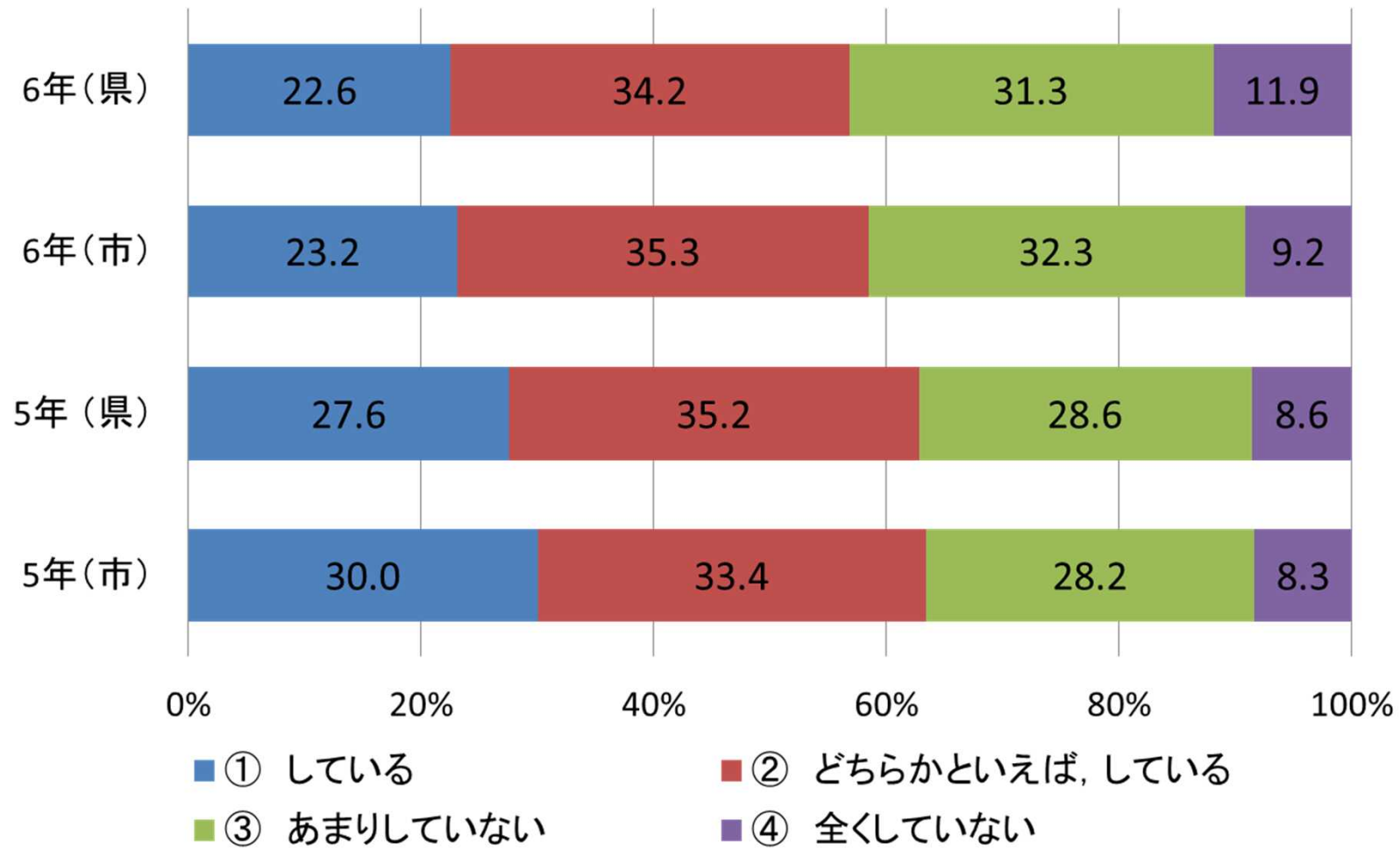
意識調査の結果

中学校 家の手伝いをしていますか。



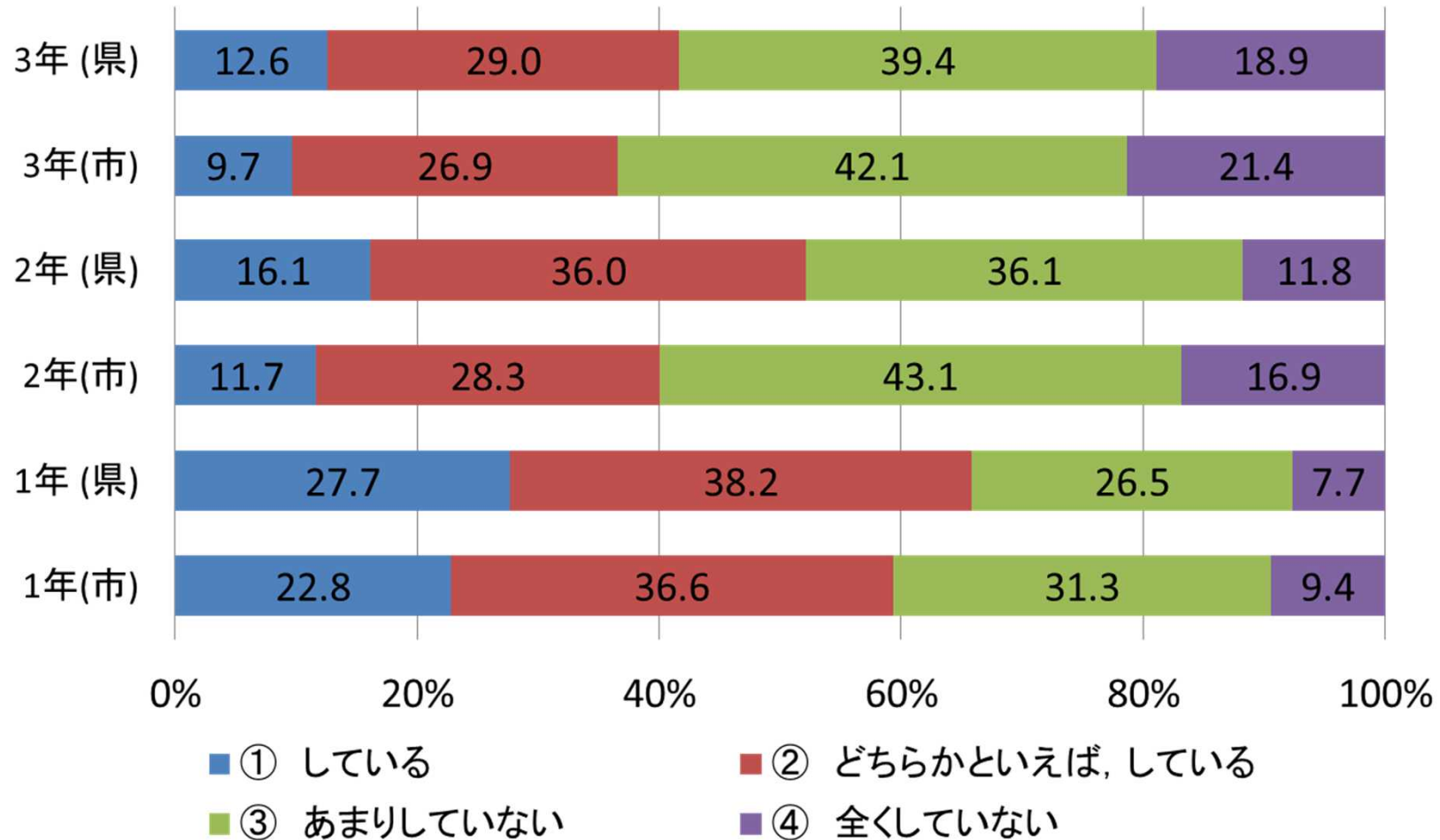
意識調査の結果

小学校 自分で計画を立てて勉強している



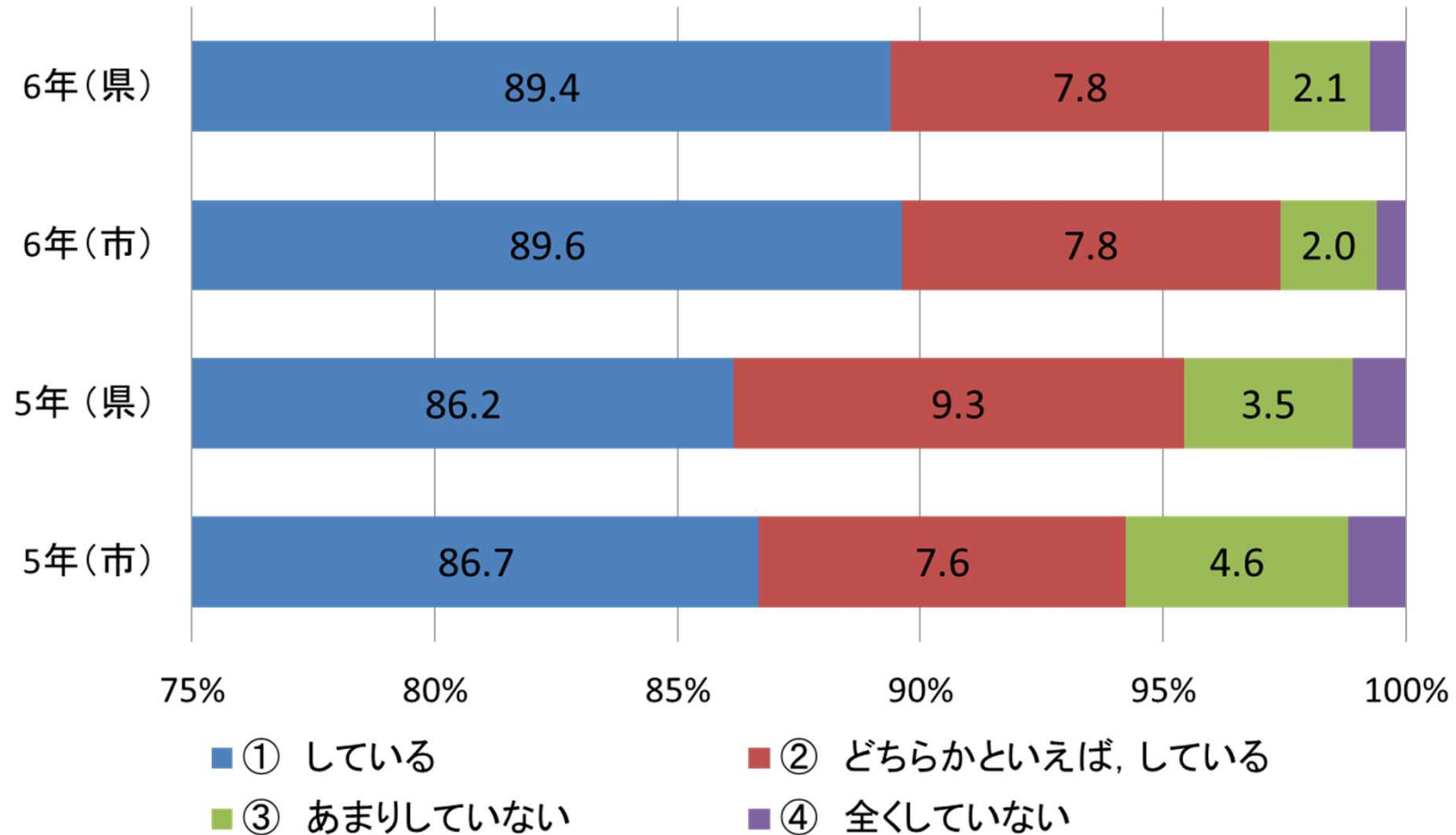
意識調査の結果

中学校 自分で計画を立てて勉強している



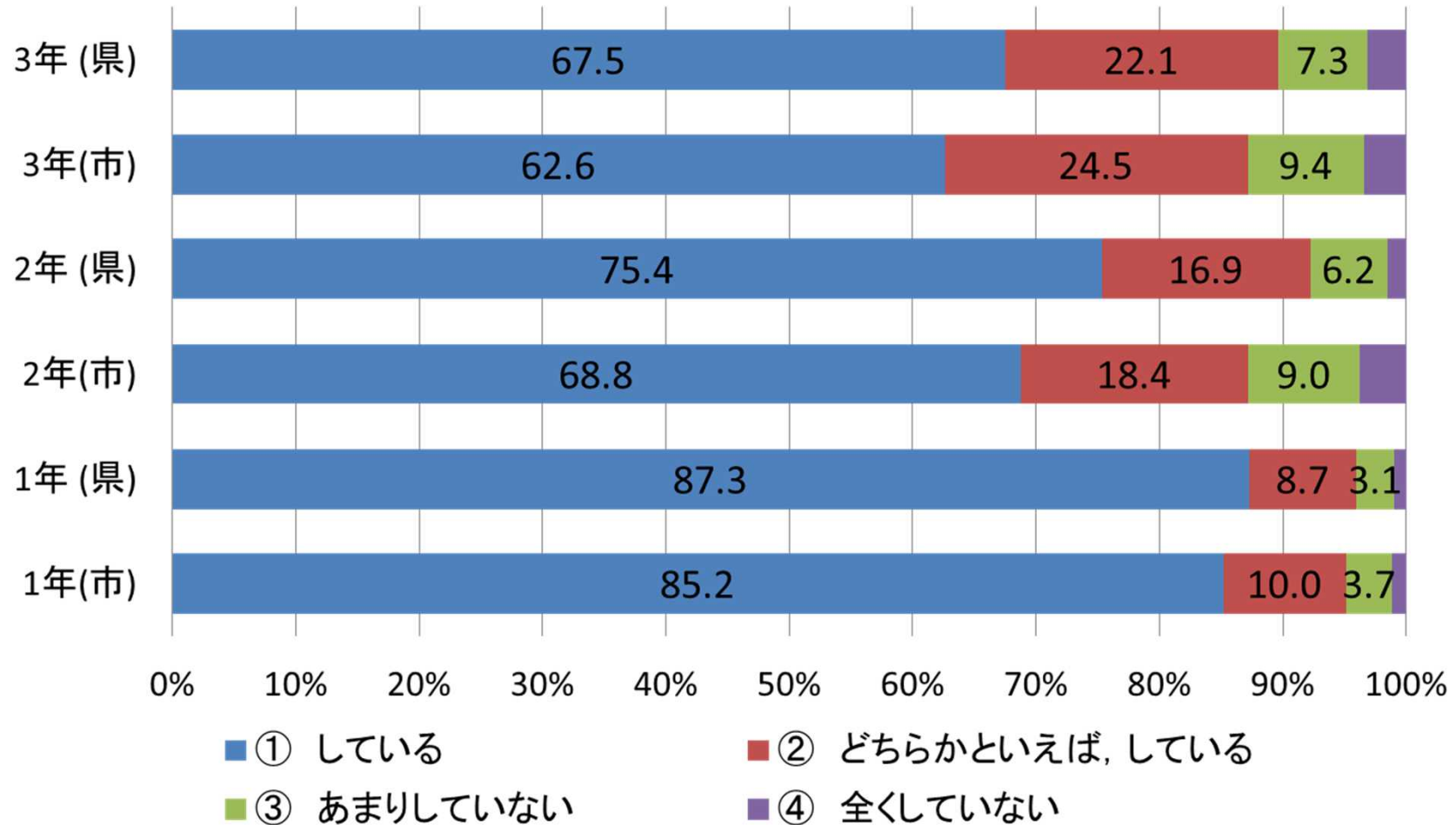
意識調査の結果

小学校 学校の宿題をしているか



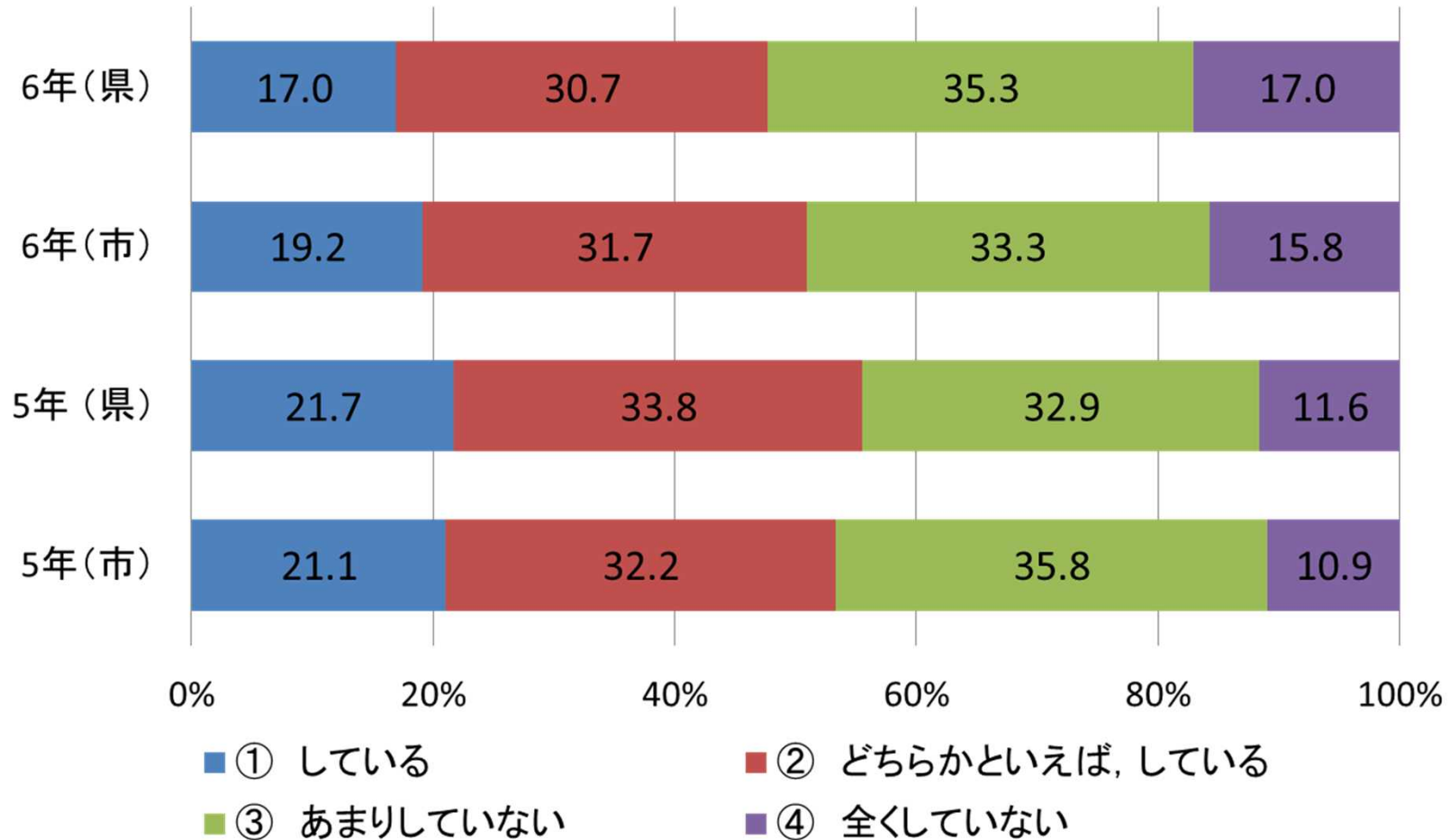
意識調査の結果

中学校 学校の宿題をしている



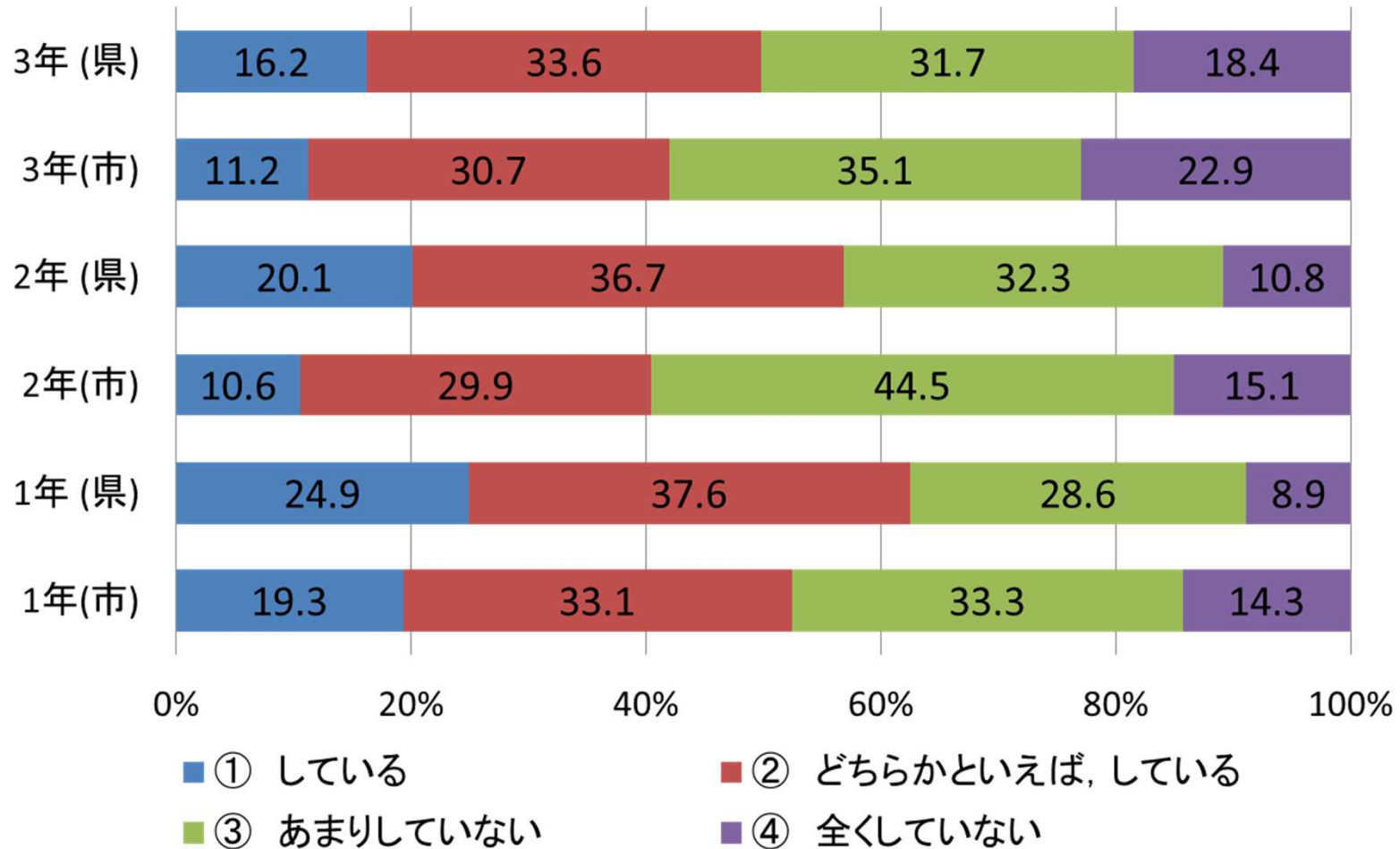
意識調査の結果

小学校 学校の授業の復習をしている



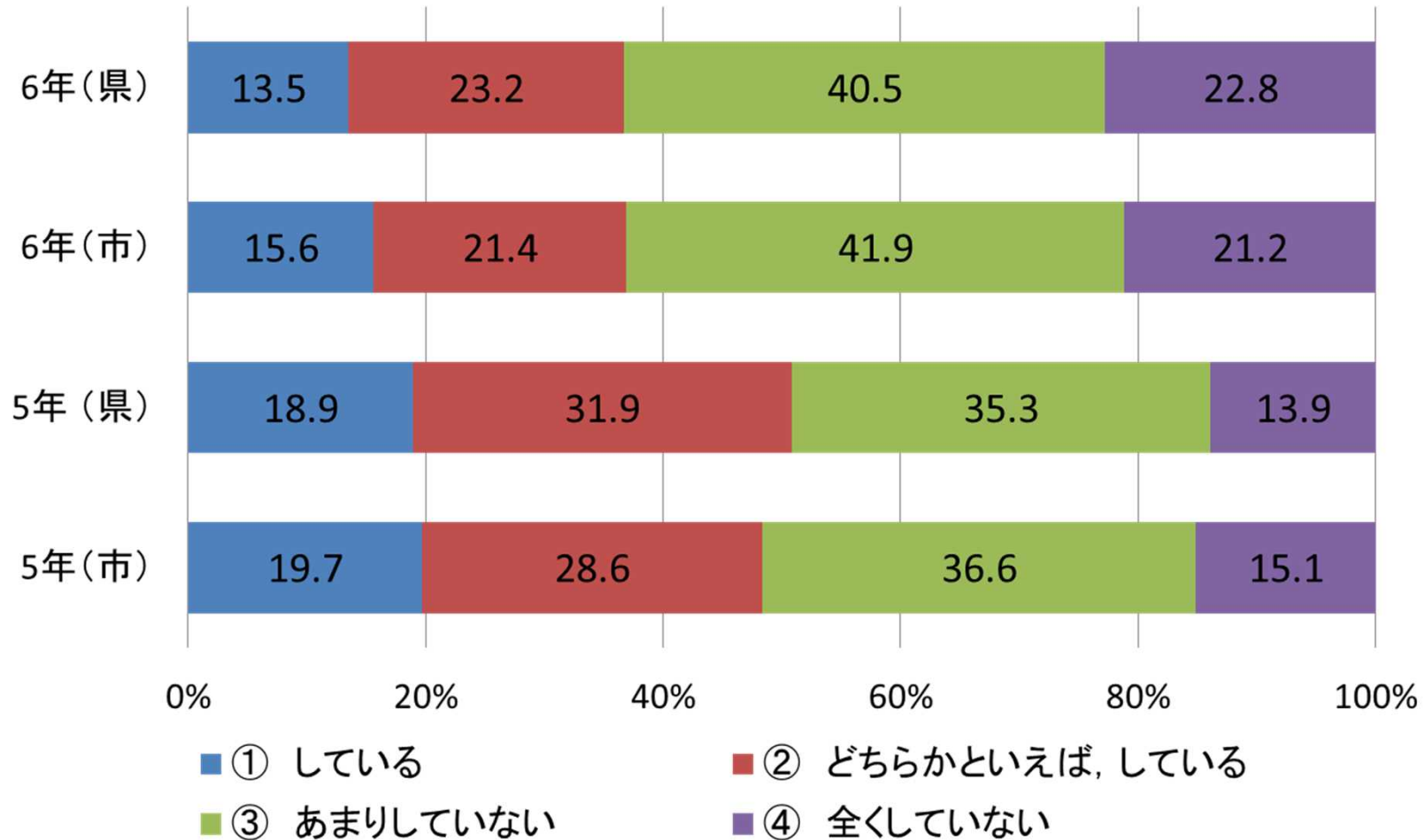
意識調査の結果

中学校 学校の授業の復習をしている



意識調査の結果

小学校 学校の授業の予習をしている



意識調査の結果

中学校 学校の授業の予習をしている

