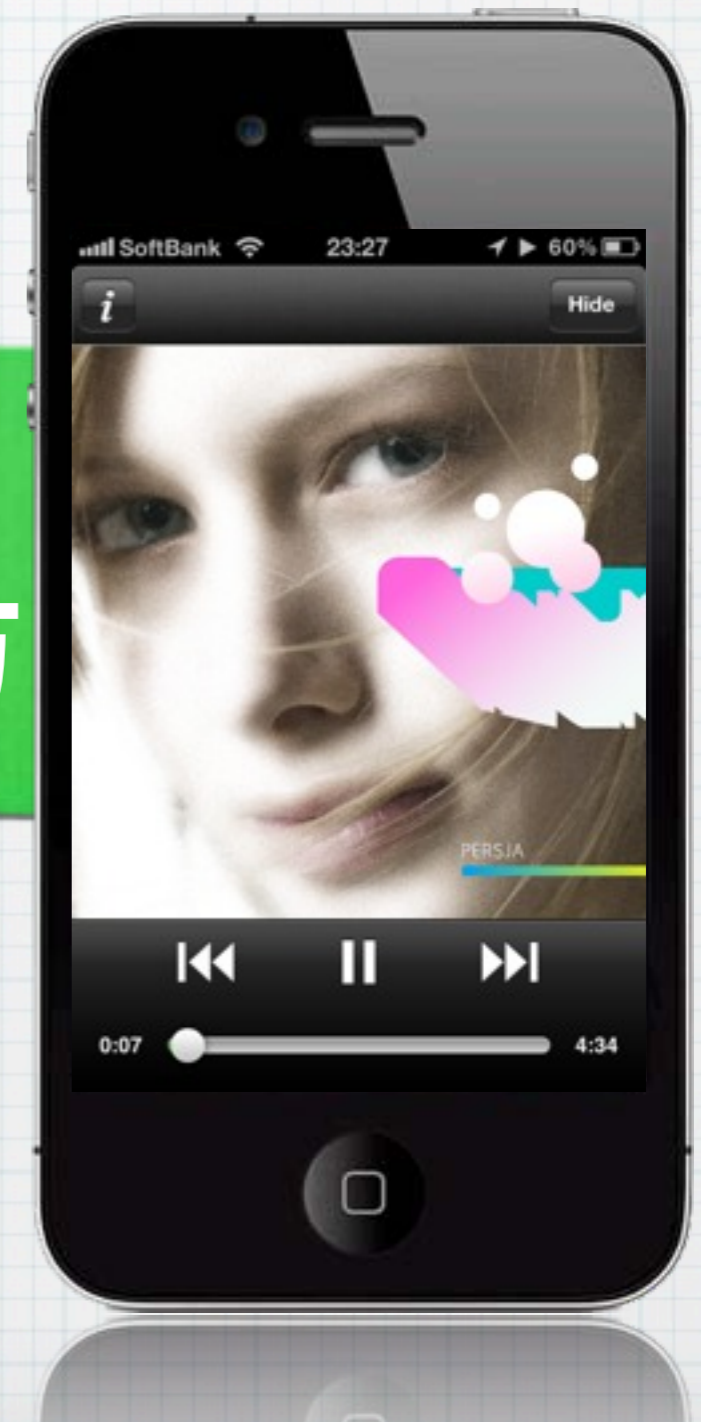


Spotify

Spotifyを
日本で使う方法！

1600万曲聴き放題
奇跡の音楽サービスの使い方

手順書



Facebookアカウントを用意する

- * SpotifyはFacebookアカウントを使用してログインする方式になっています
- * Facebookアカウントを持っていない場合は<http://www.facebook.com/>にアクセスし新規のアカウント登録をしましょう
- * すでにFacebookアカウントを取得している場合はこの後で使用しますのでID・パスワードを用意してください



The screenshot shows the Facebook Japanese homepage. At the top, there is a blue navigation bar with the Facebook logo on the left and login fields on the right. The login fields include 'メールアドレスまたは携帯番号' (Email address or mobile number) and 'パスワード' (Password), with a 'ログイン' (Login) button. Below the login fields are two links: 'ログインしたままにする' (Stay logged in) and 'パスワードを忘れた場合はこちら' (Click here if you forgot your password).

The main content area is divided into two sections. On the left, there is a promotional message: 'Facebookを使うと、友達や同僚、同級生、仲間たちとつながりを深められます。ケータイ、スマートフォンからもアクセスできます。' (Using Facebook, you can deepen your connections with friends, colleagues, classmates, and acquaintances. You can also access it from your mobile phone or smartphone). Below this message is a world map with several orange person icons connected by dashed lines, representing a global network.

On the right, there is a registration section titled 'アカウント登録' (Account registration). Below the title is a sub-headline: '情報の公開範囲は設定で管理できて安心です。' (You can manage the range of information sharing with settings, so you can be安心). The registration form includes the following fields: '姓 (ローマ字)' (Last name in Roman letters), '名 (ローマ字)' (First name in Roman letters), 'メールアドレス' (Email address), 'メールを再入力' (Re-enter email), 'パスワード' (Password), '性別' (Gender) with a dropdown menu, and '誕生日' (Date of birth) with separate fields for year, month, and day. Below the date fields is a small note: '生年月日を入力していただく理由' (Reason for entering your date of birth). At the bottom of the registration section is a green button labeled 'アカウント登録' (Account registration). Below the button is a link: '著名人、バンド、ビジネスのためにFacebookページを作成' (Create a Facebook page for celebrities, bands, or business).

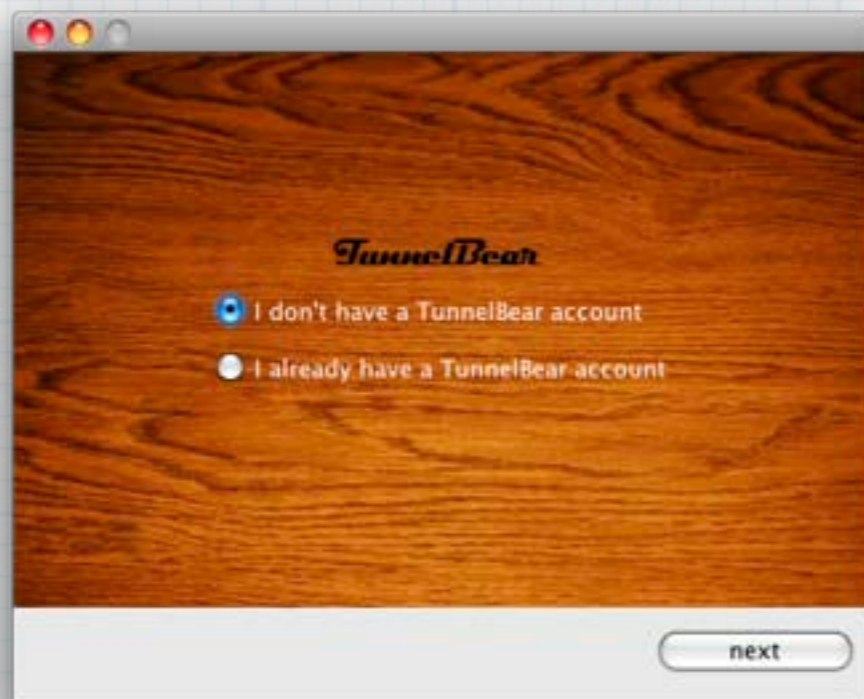
At the bottom of the page, there is a footer with language options: '日本語 English (US) Español Português (Brasil) Français (France) Deutsch Italiano العربية 中文(简体)'. Below the language options is the copyright information: 'Facebook © 2012 - 日本語' and a list of links: 'モバイル・友達を検索・バナー・ユーザー・Facebookページ・Facebookについて・広告・ページを作成・開発・採用情報・プライバシー・規約・ヘルプ・ナビ'.

Spotifyを
日本で使う方法！

Spotify

TunnelBearを使用してSpotifyにログインする①

- * Spotifyは日本からアクセスするとユーザー登録が出来ませんので無料のTunnelBearというソフトを使用して米国からのアクセスを仮想的に実現します
- * まず<http://www.tunnelbear.com/>にアクセスし無料のTunnelBearというソフトをPCにインストールし「I don't have a TunnelBear account」を選択しTunnelBearのユーザー登録を行います



- * 登録したメールアドレス宛にTunnelBearからメールが届きますので本文中の「Verify my Account」をクリックしてユーザー登録を完了します
- * 登録したメールアドレスとパスワードを使用してTunnelBearにログインします

Spotifyを
日本で使う方法！

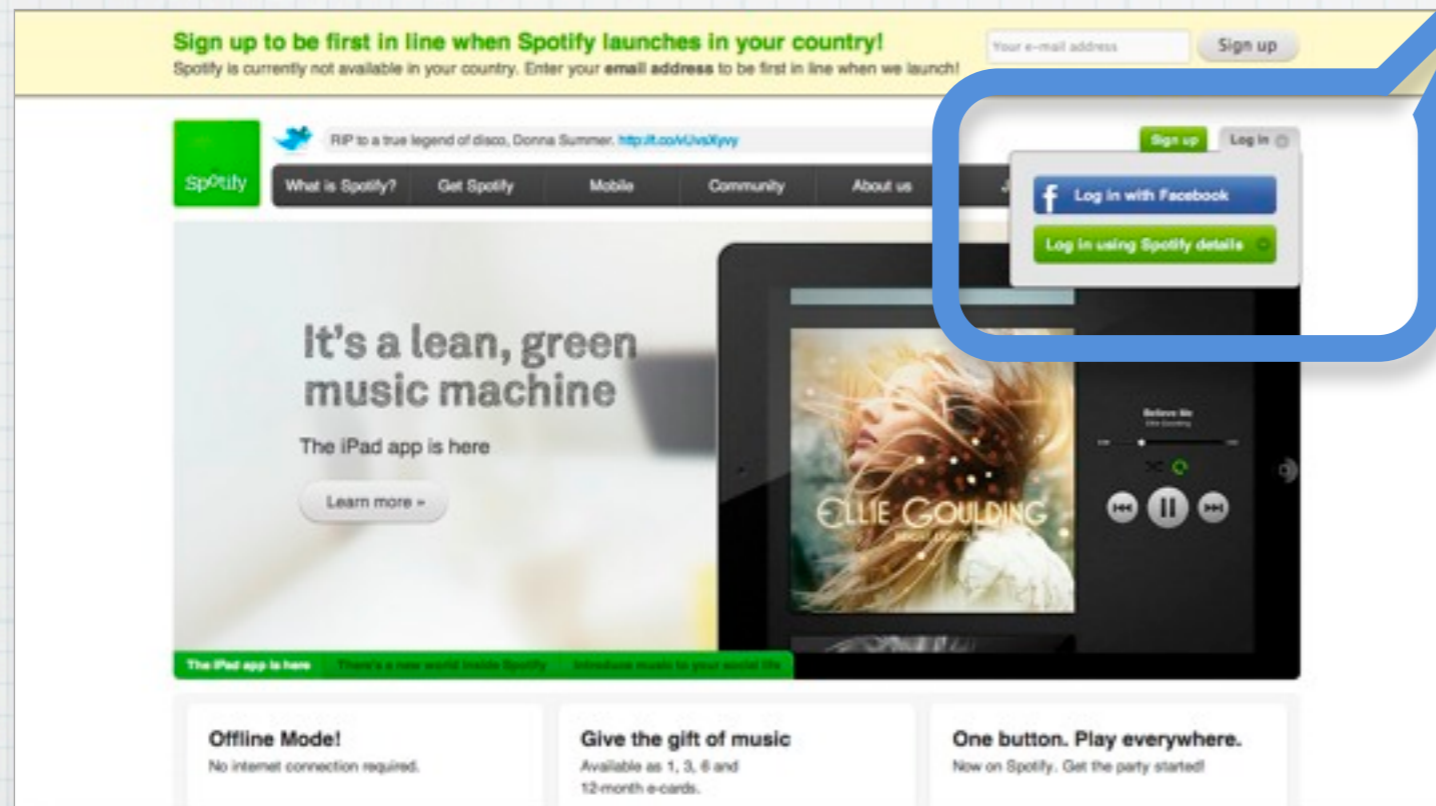
spotify

TunnelBearを使用してSpotifyにログインする②

- * 右側のレバーは「US」のまま左側のレバーを「ON」にします
- * 画面がグレーからブルーに変わり画面左下に「Connected」と表示されます



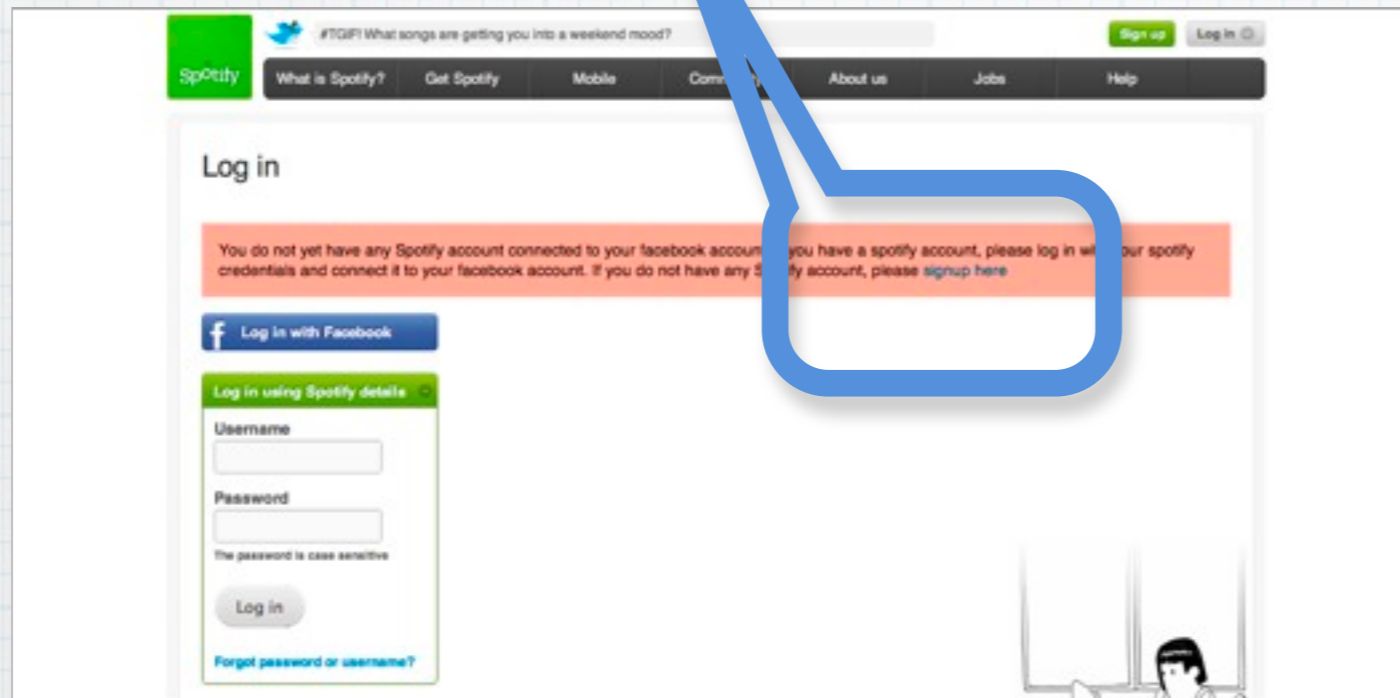
- * TunnelBearを「ON」にした状態で<http://www.spotify.com/>にアクセスし「Log in」ボタンをクリックし「Log in with Facebook」を選択します



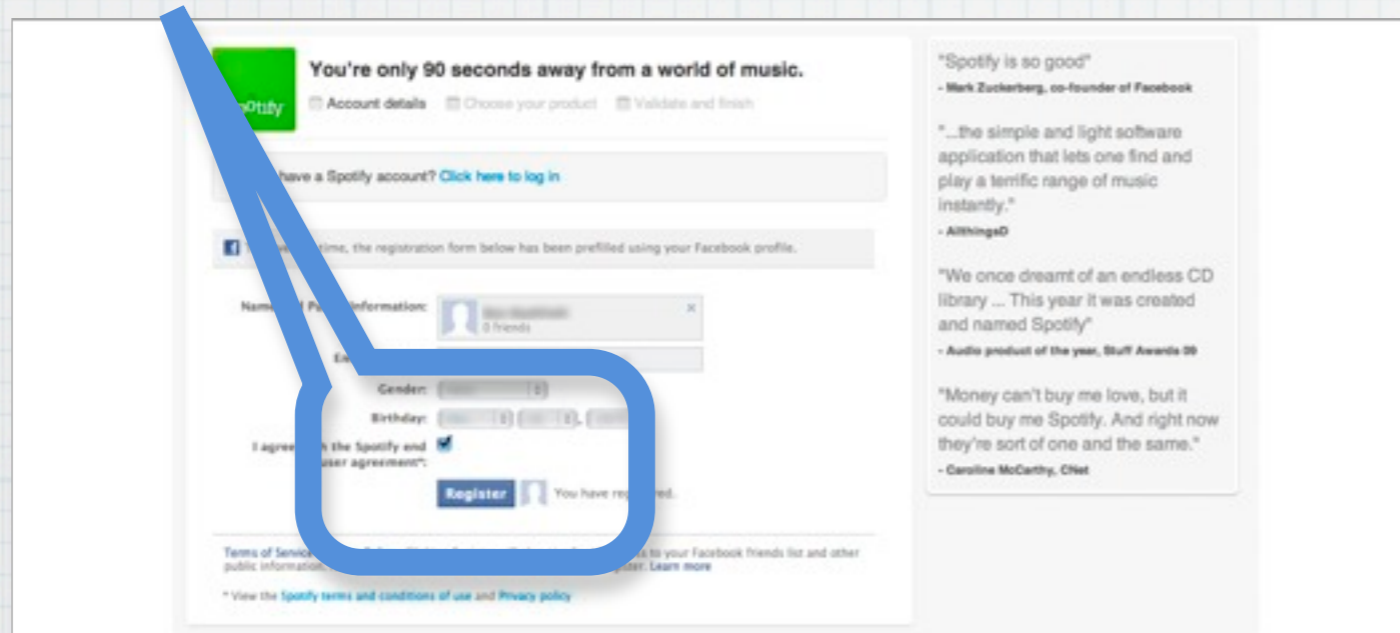
Spotifyを
日本で使う方法！

TunnelBearを使用してSpotifyにログインする③

- * 「signup here」 をクリックします



- * 「Register」 をクリックします

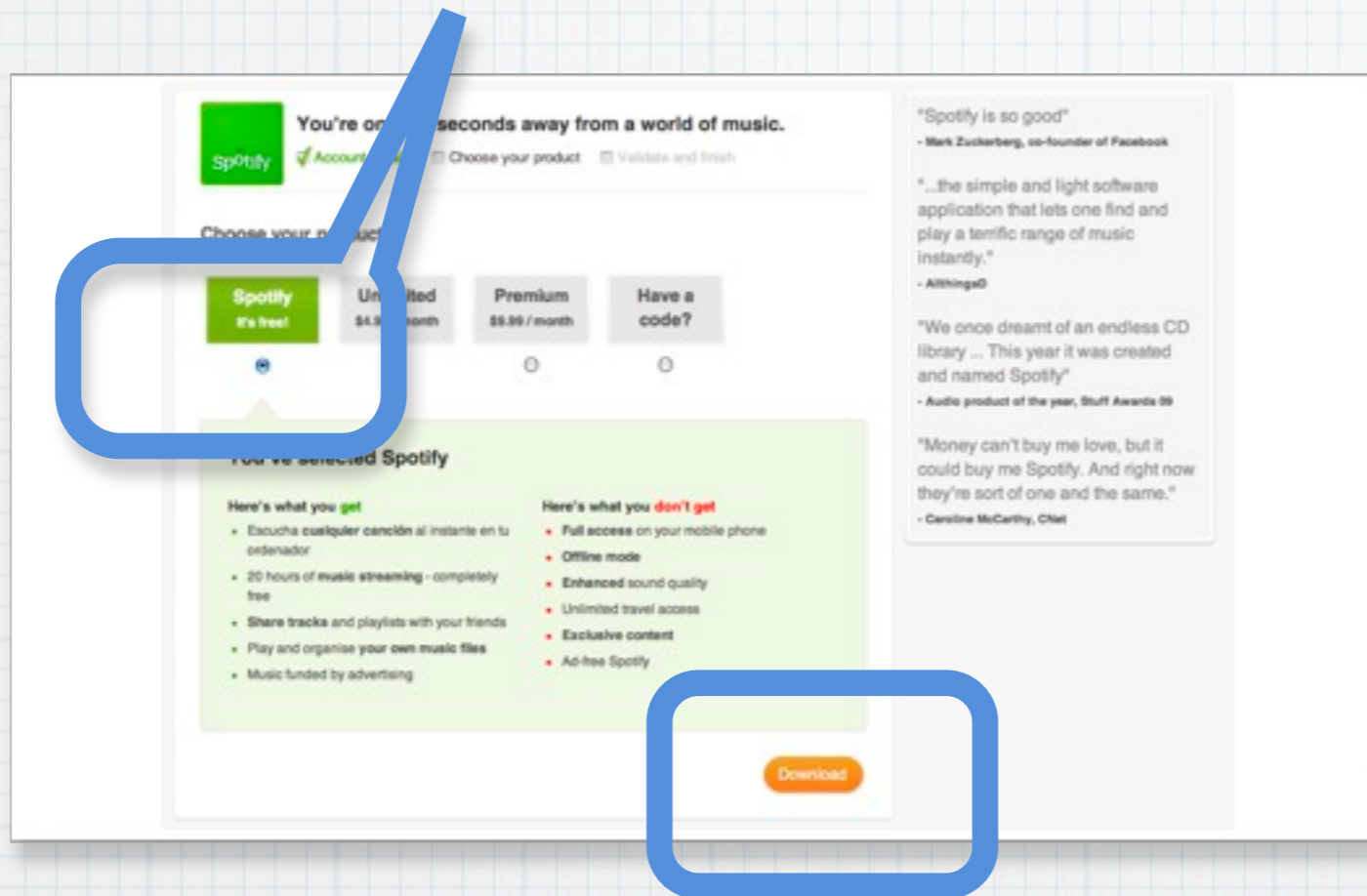


Spotifyを
日本で使う方法！



Spotifyアプリケーションをインストールする

- * 「Spotify It's free!」 を選択します
- * 右下の「Download」 ボタンをクリックしSpotifyアプリケーションソフトをダウンロードしインストールします



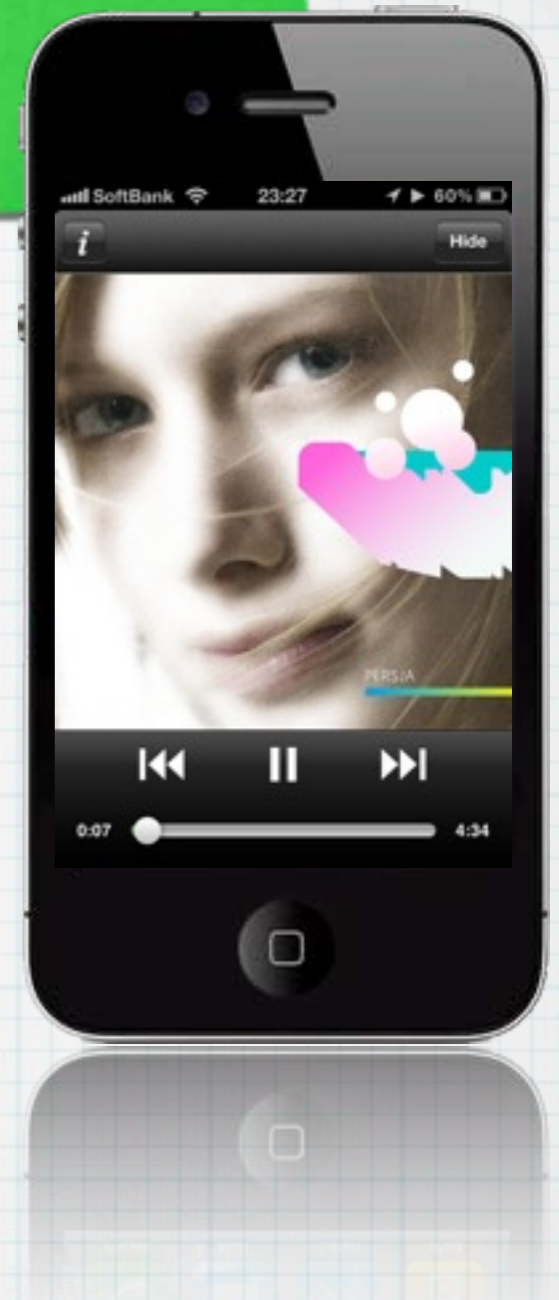
- * TunnelBearはSpotifyアプリケーションのダウンロードが終わったら起動終了してください

Spotifyを
日本で使う方法！

spotify

iPhone/iPadでSpotifyを使ってみる


- * iPhone/iPad用Spotifyアプリは日本版のApple IDではダウンロード出来ないので
米国版のApple IDを新規作成します
- (1) 日本版Apple IDとしてiTunesに登録していないメールアドレスを使用します
- (2) iTunesを起動しiTunes Storeをクリック
- (3) ログインしている場合はiTunesアカウントをログアウトする
- (4) iTunes右下の日本の国旗をクリックし国を「United States」に切り替える
- (5) 米国版のiTunes Storeが表示される
- (6) App Storeをクリック
- (7) 適当な無料アプリを選び「Free App」ボタン（購入ボタン）をクリック
- (8) 「Apple IDを作成」ボタンをクリック
- (9) 規約画面チェックを入れて「Agree」をクリック
- (10) メールアドレス・パスワード・セキュリティ質問を入力し「Continue」をクリック
- (11) Payment Typeは「None」 Billing Addressは配送代行業者の住所等の適当な米国住所を入力
- (12) 入力したメールアドレスから送られた確認メールをクリックして認証する
- (13) 米国版Apple IDでiPhone/iPadのApp StoreにログインしSpotifyアプリをダウンロードする
- (14) FacebookアカウントでログインすればSpotifyアプリを使用できる
- (15) iPhone/iPad用Spotifyアプリは**フリートライアルとして48時間利用可能**



Spotifyを
日本で使う方法！

spotify

Spotify料金体系

 Premium	有料	 Unlimited	有料	 Spotify	無料
 iPhone/iPad/Android可能		 広告無し		 PCでのみ聴き放題	
 楽曲保存可能		 米国外での使用時間制限無し			
 広告無し					
 米国外での使用時間制限無し					
 320kbpsの高音質					

- * iPhone/iPad用Spotifyアプリの継続利用には**有料Premium会員になる事が必要となる**
- * 有料Premium会員は日本円で月々1,000円ちょっとで**楽曲の保存が可能**となり地下鉄など電波が届かない所でも曲を聴く事が出来る。また**広告再生も無い**…と魅力的なのですが日本のクレジットカードでの支払いが**出来ません**。
- * Premium会員をご希望でしたらSpotify発行のアクセスコードの購入がオススメです。

Spotifyを
日本で使う方法！

Spotify

Premiumアクセスコードを購入しましょう

- * 日本からのPremium会員のクレジットカード決済は困難で手間がかかりますが、
- * ¥1,420/1ヶ月の**Spotify発行のプリペイドアクセスコード**を購入すればアクセスキーの入力でPremium会員をすぐに利用できます。
- * しかし日本からのアクセスコードの購入も同様に困難ですので、以下の弊社米国オフィスを通じての購入代行をご利用ください。
- * 入金の確認が出来次第、すぐにアクティベーション用のURLをメールにてお送りさせていただきます。



spotify-jp.com/premiumにて販売中

Spotifyを
日本で使う方法！

spotify