

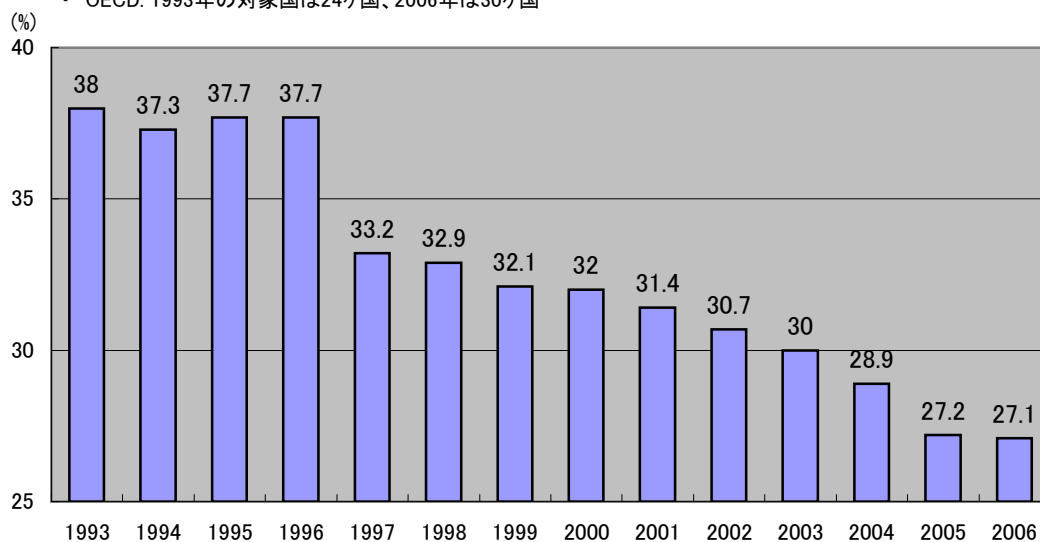
# 世界法人税率の動向分析(日本語概要)

## 全対象国の平均法人税率の推移(1993年～2006年)

本調査開始当時の1993年から2006年の14年間で、本調査の全対象国\*の平均法人税率は38% (1993年)から27.1%(2006年)に低下した。

\*1993年の調査対象国は23ヶ国、2006年の対象国は86ヶ国であった。

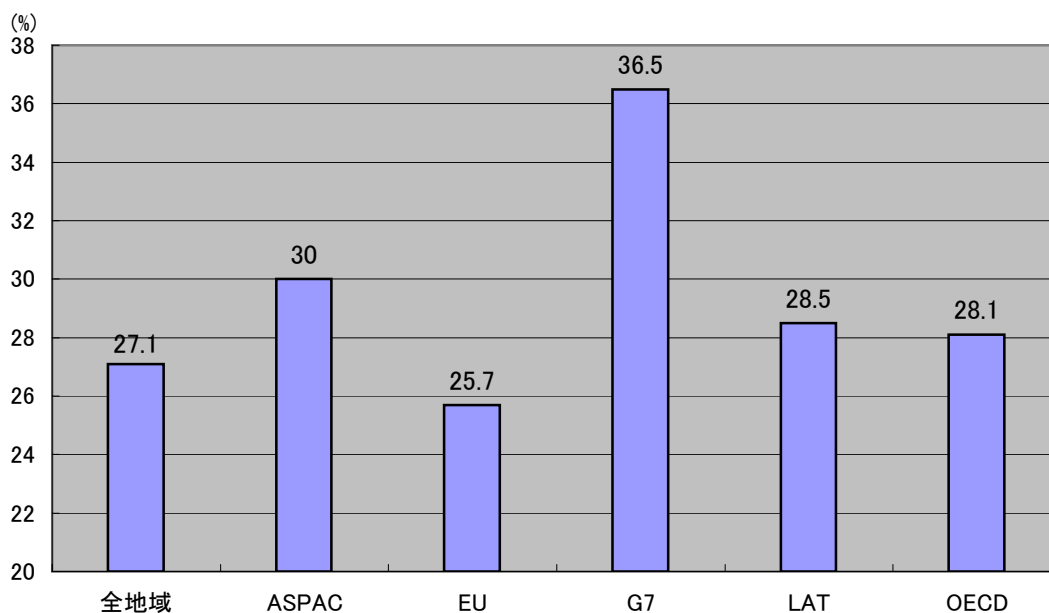
- ・ ASPAC: 1993年の対象国は2ヶ国、2006年は19ヶ国
- ・ EU: 1993年の対象国は15ヶ国、2006年は25ヶ国
- ・ LAT(南米、カリブ諸国): 1995年は1ヶ国、2006年は19ヶ国
- ・ OECD: 1993年の対象国は24ヶ国、2006年は30ヶ国



出典: 2006年 KPMGインターナショナル「各国法人税率調査」

## 地域別平均法人税率(2006年)

本調査の対象地域は、OECD、G7、EU、ASPAC(アジア太平洋諸国19ヶ国)、LAT(南米、カリブ諸国19ヶ国)であり、2006年の法人税率においてG7の平均は36.5%と一番高く、EUの平均は25.7%と一番低い結果となった。

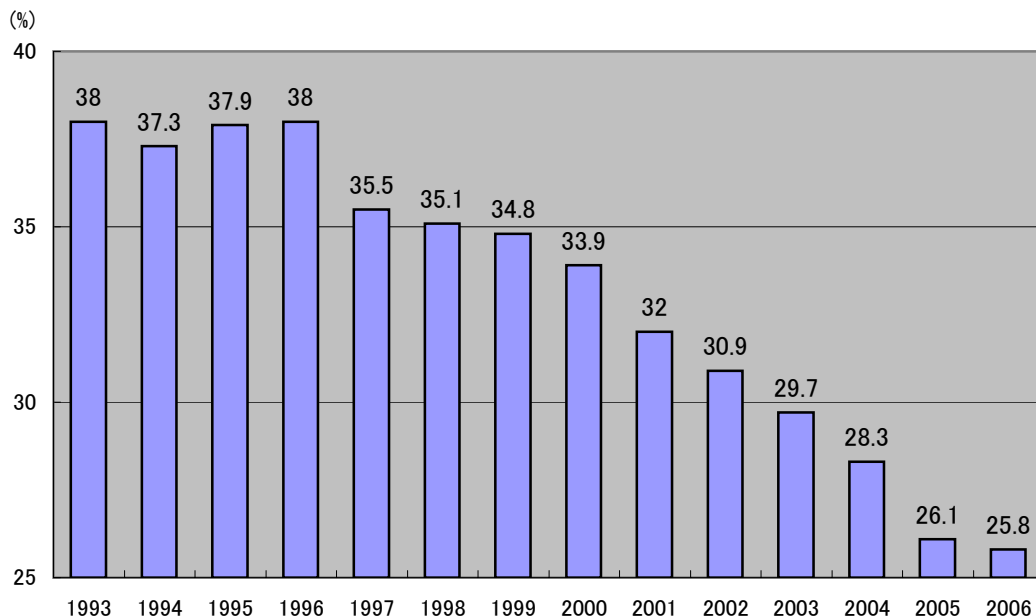


出典: 2006年 KPMGインターナショナル「各国法人税率調査」

# 世界法人税率の動向分析(日本語概要)

## EU諸国の平均法人税率の推移(1993年～2006年)

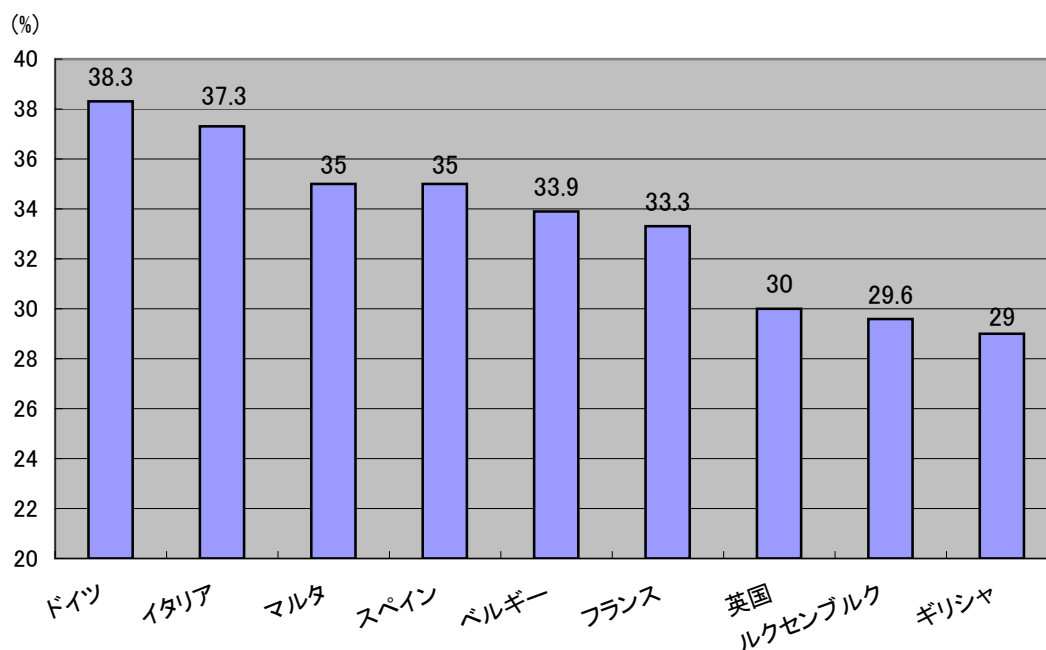
1993年当初のEU諸国(加盟国15ヶ国)の平均法人税率は38%であったが、2006年(加盟国25ヶ国)の平均は25.8%であり、32%低下した。



出典: 2006年 KPMGインターナショナル「各国法人税率調査」

## 法人税率が高いEU諸国(2006年)

2006年、EU諸国の中で法人税率が高かった主な国々はドイツ、イタリア、マルタ、スペインであった。

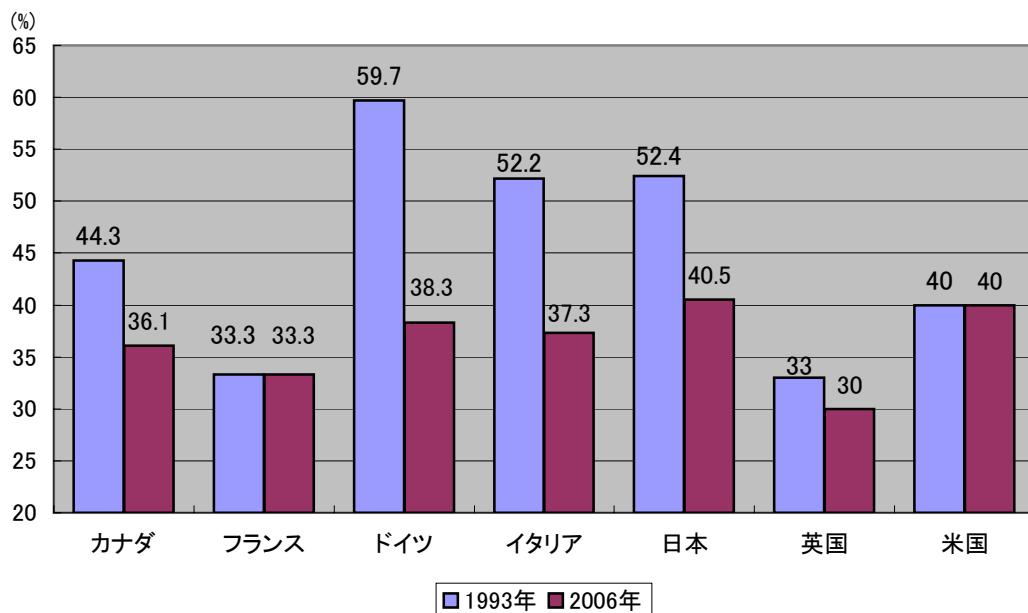


出典: 2006年 KPMGインターナショナル「各国法人税率調査」

# 世界法人税率の動向分析(日本語概要)

## G7諸国の法人税率の推移(1993年、2006年)

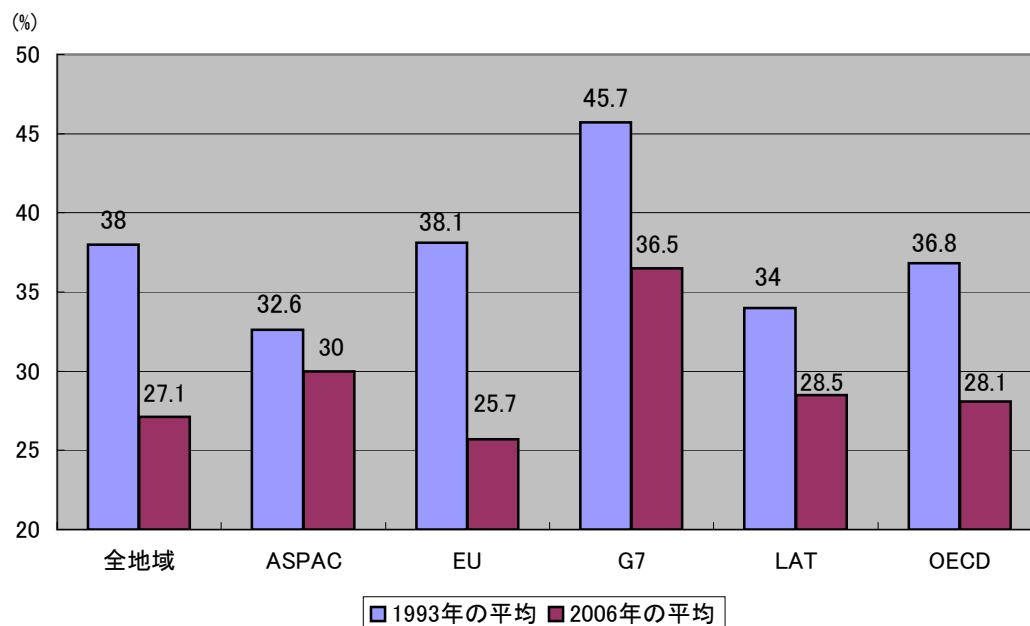
本調査期間中の過去14年間、米国とフランスを除く全てのG7諸国において法人税率は低下した。



出典: 2006年 KPMGインターナショナル「各国法人税率調査」

## 地域別平均法人税率の比較(1993年、2006年)

2006年のOECD諸国の平均法人税率は28.1%であり、本調査開始当初の1993年の36.8%から8.7ポイント低下した。一方で、2006年のG7諸国の平均法人税率は36.5%であり、OECDとは対照的な結果となった。



出典: 2006年 KPMGインターナショナル「各国法人税率調査」

各国法人税率表(1993年～2006年)

OECD	欧州連合	アジア - 太平洋	ラテンアメリカ	国名	1993.1.1 (%)	1994.1.1 (%)	1995.1.1 (%)	1996.1.1 (%)	1997.1.1 (%)	1998.1.1 (%)	1999.1.1 (%)
				アルバニア							
			■	アルゼンチン					33	33	35
			■	アルーバ							
■		■		オーストラリア	33	33	36	36	36	36	36
■	■			オーストリア	39	34	34	34	34	34	34
		■		バングラデシュ					40	40	35
			■	バルバトス							
■	■			ベルギー	40.17	40.17	40.17	40.17	40.17	40.17	40.17
				ベリーズ					35	35	
			■	ボリビア					25	25	25
				ボツワナ							
			■	ブラジル					25	25	33
				ブルガリア							
■				カナダ	44.3	44.3	44.6	44.6	44.6	44.6	44.6
			■	ケイマン諸島							
			■	チリ					15	15	15
		■		中国					33	33	33
			■	コロンビア					35	35	35
			■	コスタリカ					30	30	
				クロアチア							
	■			キプロス							
■	■			チェコ			41	39	25	25	35
■	■			デンマーク	34	34	34	34	34	34	32
			■	ドミニカ					25	25	25
			■	エクアドル					32	36.25	15
				エルサルバドル					25	25	25
	■			エストニア							
		■		フィジー					35	35	35
■	■			フィンランド	25	25	25	28	28	28	28
■	■			フランス	33.33	33.33	36.66	36.66	36.66	41.66	40
■	■			ドイツ	59.67	55.64	59	59	57.5	56.6	52.3
■	■			ギリシャ	35	35	35	35	40	40	40
				グアテマラ					30	25	27.5
			■	ホンジュラス					40.25	40.25	25
		■		香港					16.5	16.5	16
■	■			ハンガリー					18	18	18
■				アイスランド	33	33	33	33	33	33	30
		■		インド					35	35	35
		■		インドネシア					30	30	30
■	■			アイルランド	40	40	38	38	36	32	28
				イスラエル							36
■	■			イタリア	52.2	52.2	53.2	53.2	53.2	41.25	41.25
■		■		日本	52.4	52.4	51.6	51.6	51.6	51.6	48
			■	ジャマイカ							
				カザフスタン							

各国法人税率表(1993年～2006年)

国名	2000.1.1 (%)	2001.1.1 (%)	2002.1.1 (%)	2003.1.1 (%)	2004.1.1 (%)	2005.1.1 (%)	2006.1.1 (%)
アルバニア						23	20
アルゼンチン	35	35	35	35	35	35	35
アルーバ						35	35
オーストラリア	36	34	30	30	30	30	30
オーストリア	34	34	34	34	34	25	25
バングラデシュ	35	35	35	30	30	30	30
バルバトス						30	25
ベルギー	40.17	40.17	40.17	33.99	33.99	33.99	33.99
ベリーズ				25	25		
ボリビア	25	25	25	25	25	25	25
ボツワナ						25	25
ブラジル	37	34	34	34	34	34	34
ブルガリア						15	15
カナダ	44.6	42.1	38.6	36.6	36.1	36.1	36.1
ケイマン諸島						0	0
チリ	15	15	16	16.5	17	17	17
中国	33	33	33	33	33	33	33
コロンビア	35	35	35	35	35	35	35
コスタリカ				36	30	30	30
クロアチア		20	20	20.32	20.32	20.32	20.32
キプロス		28	28	15.00	15.00	10	10
チェコ	31	31	31	31	28	26	24
デンマーク	32	30	30	30	30	28	28
ドミニカ	25	25	25	25	25	25	30
エクアドル	25	36.25	36.25	36.25	36.25	25	25
エルサルバドル	25	25	25	25	25		
エストニア						24	23
フィジー	35	34	32	32	31	31	31
フィンランド	29	29	29	29	29	26	26
フランス	36.66	35.33	34.33	34.33	34.33	33.83	33.33
ドイツ	51.6	38.36	38.36	39.58	38.29	38.31	38.34
ギリシャ	40	37.5	35	35	35	32	29
グアテマラ	25	31	31	31	31		
ホンジュラス	25	25	25	25	25	30	30
香港	16	16	16	16	17.5	17.5	17.5
ハンガリー	18	18	18	18	16	16	16
アイスランド	30	30	18	18	18	18	18
インド	38.5	39.55	35.7	36.75	35.875	36.5925	33.66
インドネシア	30	30	39	30	30	30	30
アイルランド	24	20	16	12.5	12.5	12.5	12.5
イスラエル	36	36	36	36	36	34	31
イタリア	41.25	40.25	40.25	38.25	37.25	37.25	37.25
日本	42	42	42	42	42	40.69	40.69
ジャマイカ						33.33	33.33
カザフスタン						30	30

各国法人税率表(1993年～2006年)

OECD	欧州連合	アジア - 太平洋	ラテンアメリカ	国名	1993.1.1 (%)	1994.1.1 (%)	1995.1.1 (%)	1996.1.1 (%)	1997.1.1 (%)	1998.1.1 (%)	1999.1.1 (%)
■		■		韓国					30.8	30.8	30.8
	■			ラトビア							
	■			リトアニア							
■	■			ルクセンブルク	39.39	39.39	40.29	40.29	30.34	37.45	37.45
				マカオ							
		■		マレーシア					30	28	28
	■			マルタ							
				モーリシャス							
■			■	メキシコ			34	34			35
				モザンビーク							
■	■			オランダ	35	35	35	35	35	35	35
			■	オランダ領アンティル							
■				ニュージーランド	33	33	33	33	33	33	33
■				ノルウェー	28	28	28	28	28	28	28
				オマーン							
		■		パキスタン					30	30	35
			■	パナマ					37	37	37
		■		パプアニューギニア					25	25	25
				パラグアイ					30	30	30
			■	ペルー					30	30	30
		■		フィリピン					35	34	33
■	■			ポーランド					38	36	34
■	■			ポルトガル	39.6	39.6	39.6	39.6	39.6	37.4	37.4
				ルーマニア							
				ロシア							
		■		シンガポール					26	26	26
■	■			スロバキア							
	■			スロベニア							
				南アフリカ							
■	■			スペイン	35	35	35	35	35	35	35
		■		スリランカ					35	35	35
■	■			スウェーデン	30	28	28	28	28	28	28
■				スイス	28.5	28.5	28.5	28.5	28.5	27.5	25.1
		■		台湾							25
		■		タイ					30	30	30
				チュニジア							
■				トルコ	49.22	42.8	44	44	44	44	33
				ウクライナ							
				アラブ首長国連邦							
■	■			イギリス	33	33	33	33	31	31	31
■				アメリカ	40	40	40	40	40	40	40
			■	ウルグアイ							30
			■	ベネズエラ							34
		■		ベトナム					35	35	35
				ザンビア							
平均法人税率					38.0	37.3	37.7	37.7	33.2	32.9	32.1
国数					24	24	26	26	57	57	60

各国法人税率表(1993年～2006年)

国名	2000.1.1 (%)	2001.1.1 (%)	2002.1.1 (%)	2003.1.1 (%)	2004.1.1 (%)	2005.1.1 (%)	2006.1.1 (%)
韓国	30.8	30.8	29.7	29.7	29.7	27.5	27.5
ラトビア						15	15
リトアニア						15	15
ルクセンブルク	37.45	37.45	30.38	30.38	30.38	30.38	29.63
マカオ						12	12
マレーシア	28	28	28	28	28	28	28
マルタ						35	35
モーリシャス						25	25
メキシコ	35	35	35	34	33	30	29
モザンビーク						32	32
オランダ	35	35	34.5	34.5	34.5	31.5	29.6
オランダ領アンティル						34.5	34.5
ニューージーランド	33	33	33	33	33	33	33
ノルウェー	28	28	28	28	28	28	28
オマーン						12	12
パキスタン	43	34.65	35	35	35	35	35
パナマ	37	37	37	30	30	30	30
パプアニューギニア	25	25	25	30	30	30	30
パラグアイ	30	30	30	30	30		
ペルー	30	30	30	27	30	30	30
フィリピン	32	32	32	32	32	32	35
ポーランド	30	28	28	27	19	19	19
ポルトガル	37.4	35.2	33	33	27.5	27.5	27.5
ルーマニア		25	25	25	25	16	16
ロシア		43	24	24	24	24	24
シンガポール	26	25.5	24.5	22	22	20	20
スロバキア		29	25	25	19	19	19
スロベニア						25	25
南アフリカ		37.8	37.8	37.8	37.8	37.8	36.9
スペイン	35	35	35	35	35	35	35
スリランカ	35	35	42	35	35	32.5	32.5
スウェーデン	28	28	28	28	28	28	28
スイス	25.1	24.7	24.5	24.1	24.1	21.3	29
台湾	25	25	25	25	25	25	25
タイ	30	30	30	30	30	30	30
チュニジア				33	33	35	35
トルコ	33	33	33	30	25	30	30
ウクライナ		30	30	30	30	25	25
アラブ首長国連邦				40	40	20/55	20/55
イギリス	30	30	30	30	30	30	30
アメリカ	40	40	40	34	34	40	40
ウルグアイ	30			32	28	30	30
ベネズエラ	34	34	34	34	34	34	34
ベトナム	32.5	32	32	32	28	28	28
ザンビア						35	35
	32.0	31.4	30.7	30.0	28.9	27.2	27.1
	60	66	66	71	71	86	86