

第2章 政府短期証券、借入金、政府保証債務

1 政府短期証券

(1) 平成22年度末の政府短期証券の券種別残高

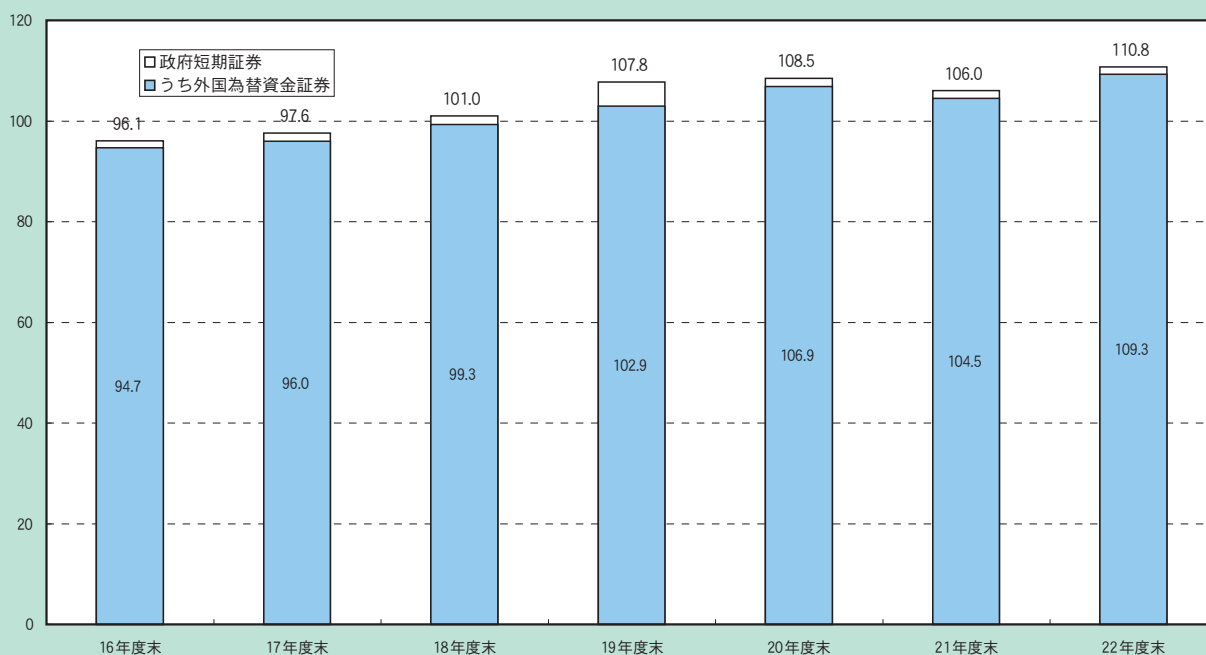
(単位：億円)

	財務省証券	食糧証券	外国為替 資金証券	財政融資 資金証券	石油証券	計
22年度末残高	—	3,310	1,093,130	—	11,407	1,107,847
22年度発行限度額	200,000	7,118	1,450,000	150,000	12,071	1,819,189
23年度発行限度額	200,000	5,783	1,500,000	150,000	11,834	1,867,617

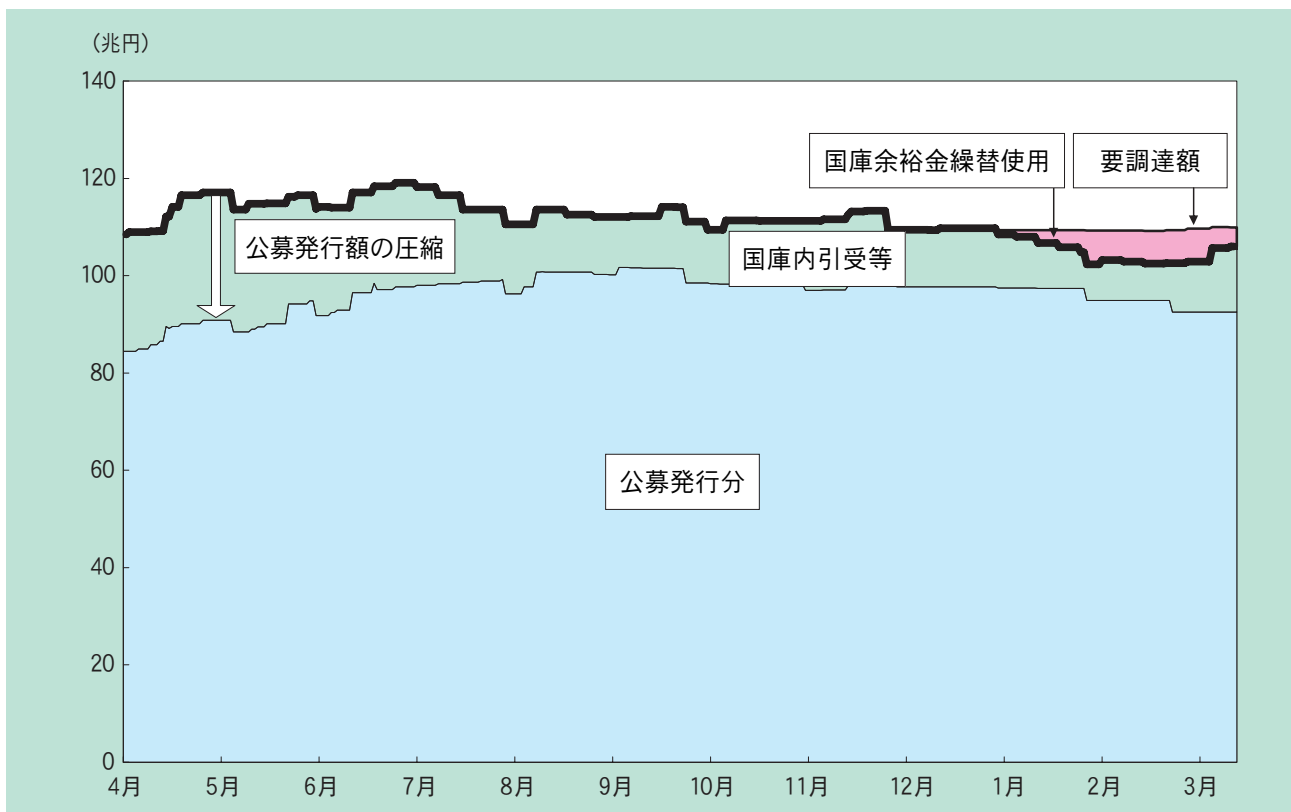
(注1) 平成22年度発行限度額は補正予算ベース、23年度発行限度額は当初予算ベース。
 (注2) 計数ごとに四捨五入したため、計において一致しない場合があります。

(2) 政府短期証券の年度末残高の推移

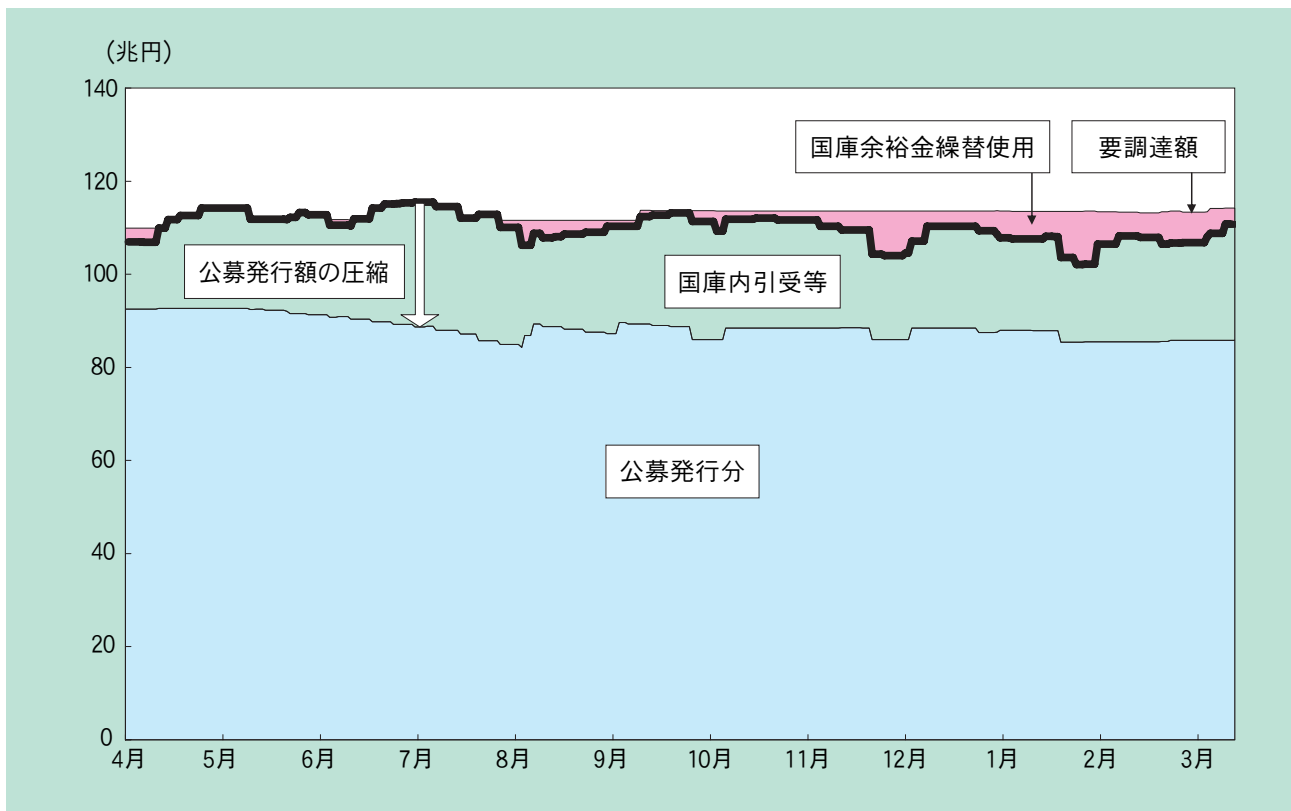
(兆円)



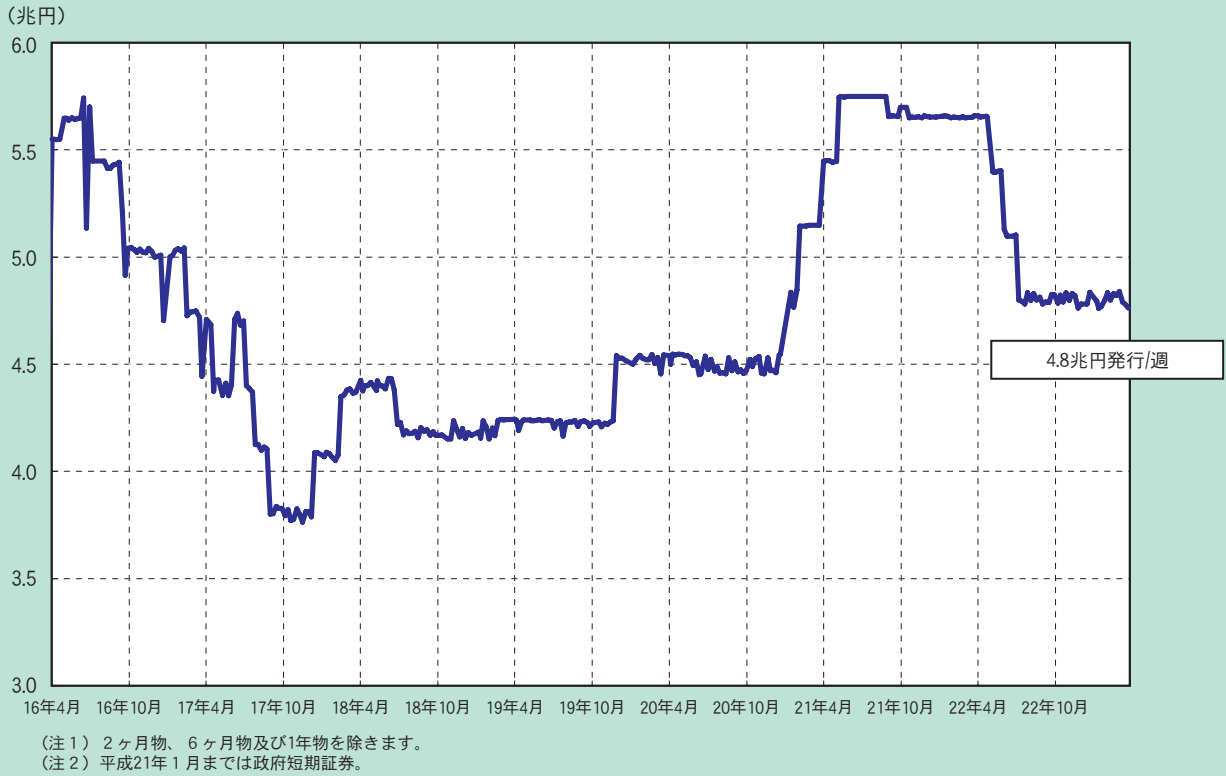
(3) 平成21年度における政府短期証券発行残高の推移 (引受先別)



(4) 平成22年度における政府短期証券発行残高の推移 (引受先別)



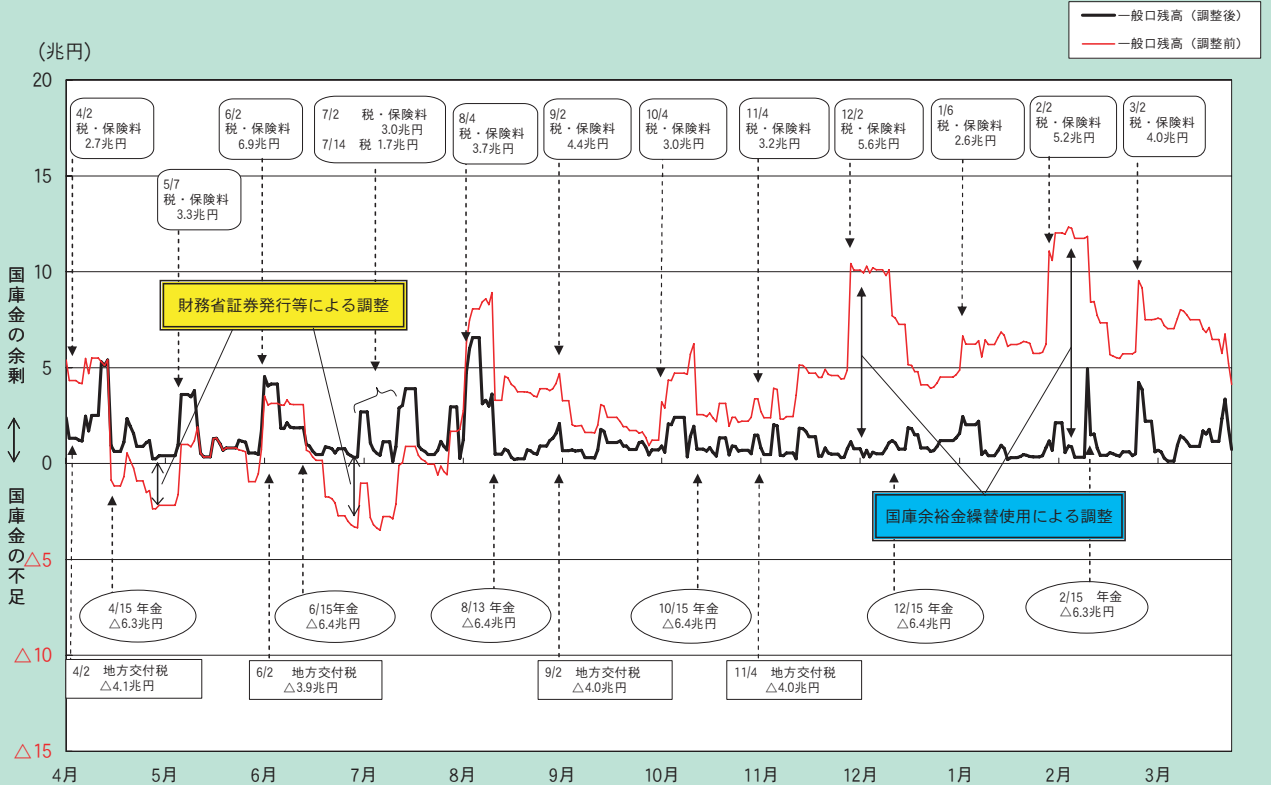
(5) 国庫短期証券市中発行ロットの推移



第2章 政府短期証券、借入金、政府保証債務

1 政府短期証券

(6) 平成22年度における国内指定預金（一般口）の状況



(7) 平成22年度における国庫短期証券入札の結果

回号	入札日	発行日	償還日	募入決定額 (億円)	応募額 (億円)	平均価格 (円)	平均利回 (%)	最低価格 (円)	最高利回 (%)
98	H22.04.02	H22.04.07	H22.07.05	56,589.0	309,554.0	99.9712	0.1181%	99.9710	0.1189%
99	H22.04.05	H22.04.12	H22.10.12	34,998.5	152,002.0	99.9380	0.1237%	99.9370	0.1257%
100	H22.04.06	H22.04.12	H22.07.12	56,538.6	308,766.0	99.9702	0.1195%	99.9700	0.1203%
101	H22.04.14	H22.04.19	H22.07.20	56,558.7	341,176.0	99.9696	0.1206%	99.9695	0.1210%
102	H22.04.15	H22.04.20	H23.04.20	24,999.4	81,964.3	99.8700	0.1301%	99.8680	0.1321%
103	H22.04.21	H22.04.26	H22.07.26	56,579.2	299,930.0	99.9705	0.1183%	99.9705	0.1183%
104	H22.04.23	H22.04.28	H22.08.02	56,539.2	333,876.0	99.9686	0.1194%	99.9685	0.1198%
105	H22.05.07	H22.05.12	H22.08.09	53,978.5	254,138.0	99.9716	0.1165%	99.9715	0.1169%
106	H22.05.11	H22.05.14	H22.11.10	34,999.2	157,108.0	99.9420	0.1176%	99.9410	0.1197%
107	H22.05.12	H22.05.17	H22.08.16	53,959.0	296,508.0	99.9716	0.1139%	99.9715	0.1143%
108	H22.05.17	H22.05.20	H23.05.20	24,998.8	90,480.0	99.8710	0.1291%	99.8700	0.1301%
109	H22.05.19	H22.05.24	H22.08.23	53,998.9	288,957.0	99.9721	0.1119%	99.9720	0.1123%
110	H22.05.20	H22.05.25	H22.07.26	29,999.3	190,773.0	99.9816	0.1083%	99.9815	0.1089%
111	H22.05.26	H22.05.31	H22.08.30	54,019.3	249,882.0	99.9720	0.1123%	99.9715	0.1143%
112	H22.06.02	H22.06.07	H22.09.06	51,298.9	247,437.0	99.9717	0.1135%	99.9715	0.1143%
113	H22.06.04	H22.06.10	H22.12.10	34,998.7	152,686.0	99.9400	0.1197%	99.9400	0.1197%
114	H22.06.09	H22.06.14	H22.09.13	50,978.7	268,810.0	99.9717	0.1135%	99.9715	0.1143%
115	H22.06.14	H22.06.21	H23.06.20	24,999.5	82,280.0	99.8690	0.1315%	99.8680	0.1325%
116	H22.06.16	H22.06.21	H22.09.21	50,978.6	295,711.0	99.9711	0.1146%	99.9710	0.1150%
117	H22.06.23	H22.06.28	H22.09.27	50,978.9	226,016.0	99.9711	0.1159%	99.9710	0.1163%
118	H22.06.29	H22.07.05	H22.10.04	51,039.2	202,010.0	99.9702	0.1195%	99.9700	0.1203%
119	H22.07.06	H22.07.09	H23.01.13	34,999.2	160,797.0	99.9380	0.1204%	99.9370	0.1223%
120	H22.07.07	H22.07.12	H22.10.12	47,989.2	280,395.0	99.9714	0.1134%	99.9710	0.1150%
121	H22.07.13	H22.07.20	H23.07.20	24,999.0	92,861.0	99.8700	0.1301%	99.8690	0.1311%
122	H22.07.14	H22.07.20	H22.10.18	47,919.4	356,296.0	99.9720	0.1135%	99.9720	0.1135%
123	H22.07.20	H22.07.26	H22.09.22	24,999.4	231,135.0	99.9826	0.1095%	99.9825	0.1101%
124	H22.07.21	H22.07.26	H22.10.25	47,798.6	287,768.0	99.9721	0.1119%	99.9720	0.1123%
125	H22.07.28	H22.08.02	H22.11.01	48,339.0	261,746.0	99.9719	0.1127%	99.9715	0.1143%
126	H22.08.04	H22.08.09	H22.11.08	47,978.7	249,555.0	99.9721	0.1119%	99.9720	0.1123%
127	H22.08.05	H22.08.10	H23.02.10	34,998.9	172,489.0	99.9410	0.1171%	99.9400	0.1190%
128	H22.08.09	H22.08.13	H22.10.04	24,999.4	202,804.0	99.9840	0.1123%	99.9840	0.1123%
129	H22.08.11	H22.08.16	H22.11.15	48,288.8	312,773.0	99.9722	0.1115%	99.9720	0.1123%
130	H22.08.17	H22.08.20	H23.08.22	24,999.3	118,682.0	99.8810	0.1184%	99.8800	0.1194%
131	H22.08.18	H22.08.23	H22.11.22	47,998.8	374,734.0	99.9725	0.1103%	99.9720	0.1123%
132	H22.08.25	H22.08.30	H22.11.29	48,118.9	250,332.0	99.9739	0.1047%	99.9735	0.1063%
133	H22.09.01	H22.09.06	H22.12.06	47,798.5	296,175.0	99.9735	0.1063%	99.9730	0.1083%
134	H22.09.06	H22.09.10	H23.03.10	34,999.1	197,399.0	99.9460	0.1089%	99.9460	0.1089%
135	H22.09.08	H22.09.13	H22.12.13	47,898.8	242,329.0	99.9733	0.1071%	99.9730	0.1083%
136	H22.09.14	H22.09.21	H23.09.20	24,998.6	74,067.0	99.8820	0.1184%	99.8800	0.1204%
137	H22.09.15	H22.09.21	H22.12.20	47,878.4	184,295.0	99.9726	0.1111%	99.9725	0.1115%
138	H22.09.16	H22.09.22	H22.11.25	24,999.3	129,704.7	99.9807	0.1100%	99.9805	0.1112%

回号	入札日	発行日	償還日	募入決定額 (億円)	応募額 (億円)	平均価格 (円)	平均利回 (%)	最低価格 (円)	最高利回 (%)
139	H22.09.21	H22.09.27	H22.12.27	48,249.2	217,303.0	99.9725	0.1103%	99.9720	0.1123%
140	H22.09.29	H22.10.04	H23.01.12	48,249.0	201,264.0	99.9696	0.1109%	99.9695	0.1113%
141	H22.10.04	H22.10.12	H23.04.12	34,998.5	178,799.0	99.9450	0.1103%	99.9450	0.1103%
142	H22.10.06	H22.10.12	H23.01.17	47,839.2	262,875.0	99.9726	0.1031%	99.9725	0.1035%
143	H22.10.12	H22.10.15	H22.12.02	24,998.9	252,064.0	99.9861	0.1057%	99.9860	0.1064%
144	H22.10.13	H22.10.18	H23.01.24	48,218.8	292,868.0	99.9717	0.1054%	99.9715	0.1061%
145	H22.10.15	H22.10.20	H23.10.20	24,999.2	110,474.0	99.8890	0.1111%	99.8880	0.1121%
146	H22.10.20	H22.10.25	H23.01.31	47,899.1	274,251.0	99.9712	0.1072%	99.9710	0.1080%
147	H22.10.27	H22.11.01	H23.02.07	48,339.1	277,927.0	99.9713	0.1069%	99.9710	0.1080%
148	H22.11.02	H22.11.08	H23.02.14	47,979.2	248,040.0	99.9711	0.1076%	99.9710	0.1080%
149	H22.11.04	H22.11.10	H23.05.13	34,999.0	149,917.0	99.9440	0.1111%	99.9430	0.1131%
150	H22.11.10	H22.11.15	H23.02.21	48,289.1	218,789.0	99.9701	0.1113%	99.9700	0.1117%
151	H22.11.15	H22.11.22	H23.11.21	24,999.2	73,744.0	99.8780	0.1224%	99.8750	0.1255%
152	H22.11.17	H22.11.22	H23.02.28	48,199.0	214,223.0	99.9687	0.1166%	99.9685	0.1173%
153	H22.11.19	H22.11.25	H23.01.25	24,999.3	123,105.0	99.9806	0.1161%	99.9805	0.1167%
154	H22.11.24	H22.11.29	H23.03.07	47,618.9	166,232.0	99.9684	0.1177%	99.9680	0.1192%
155	H22.12.01	H22.12.06	H23.03.14	47,799.2	178,752.0	99.9661	0.1263%	99.9660	0.1266%
156	H22.12.07	H22.12.10	H23.06.10	34,999.3	122,067.0	99.9360	0.1284%	99.9360	0.1284%
157	H22.12.08	H22.12.13	H23.03.22	47,798.8	161,912.0	99.9666	0.1231%	99.9660	0.1253%
158	H22.12.10	H22.12.15	H23.02.02	24,999.4	130,179.0	99.9831	0.1259%	99.9830	0.1266%
159	H22.12.14	H22.12.20	H23.12.20	25,000.0	42,950.0	99.8240	0.1763%	99.8110	0.1893%
160	H22.12.15	H22.12.20	H23.03.28	47,799.1	105,437.0	99.9623	0.1404%	99.9620	0.1415%
161	H22.12.20	H22.12.27	H23.04.07	48,349.1	121,890.0	99.9641	0.1297%	99.9635	0.1319%
162	H23.01.06	H23.01.12	H23.04.11	47,949.0	188,497.0	99.9735	0.1087%	99.9730	0.1107%
163	H23.01.07	H23.01.13	H23.07.08	34,998.6	144,017.0	99.9440	0.1162%	99.9430	0.1182%
164	H23.01.12	H23.01.17	H23.04.18	47,599.0	214,117.0	99.9737	0.1055%	99.9735	0.1063%
165	H23.01.17	H23.01.20	H24.01.20	24,999.1	75,734.0	99.8620	0.1381%	99.8600	0.1401%
166	H23.01.19	H23.01.24	H23.04.25	47,719.2	247,560.0	99.9731	0.1079%	99.9730	0.1083%
167	H23.01.20	H23.01.25	H23.03.25	24,999.6	143,625.0	99.9837	0.1008%	99.9835	0.1020%
168	H23.01.26	H23.01.31	H23.04.27	47,999.1	203,123.0	99.9746	0.1078%	99.9745	0.1082%
169	H23.02.02	H23.02.07	H23.05.09	48,338.8	215,775.0	99.9732	0.1075%	99.9730	0.1083%
170	H23.02.07	H23.02.10	H23.08.10	34,998.8	128,295.0	99.9380	0.1251%	99.9380	0.1251%
171	H23.02.08	H23.02.14	H23.05.16	47,999.1	195,992.0	99.9726	0.1099%	99.9725	0.1103%
172	H23.02.14	H23.02.21	H24.02.20	24,999.5	83,267.0	99.8320	0.1687%	99.8280	0.1727%
173	H23.02.16	H23.02.21	H23.05.23	48,288.9	192,545.0	99.9707	0.1175%	99.9705	0.1183%
174	H23.02.23	H23.02.28	H23.05.30	48,199.0	193,335.0	99.9711	0.1159%	99.9710	0.1163%
175	H23.03.02	H23.03.07	H23.06.06	48,388.7	198,231.0	99.9704	0.1187%	99.9700	0.1203%
176	H23.03.07	H23.03.10	H23.09.09	34,999.2	140,525.0	99.9350	0.1297%	99.9350	0.1297%
177	H23.03.09	H23.03.14	H23.06.13	47,898.7	225,756.0	99.9716	0.1139%	99.9710	0.1163%
178	H23.03.15	H23.03.22	H24.03.21	24,999.9	56,695.0	99.8150	0.1853%	99.8050	0.1953%
179	H23.03.16	H23.03.22	H23.06.20	47,769.4	99,550.0	99.9646	0.1436%	99.9630	0.1501%
180	H23.03.22	H23.03.25	H23.05.25	24,999.2	76,775.0	99.9798	0.1208%	99.9795	0.1226%
181	H23.03.23	H23.03.28	H23.06.27	47,619.8	177,477.0	99.9716	0.1139%	99.9705	0.1183%